



Powiatowy Urząd Pracy
Mielec



Centrum
Aktywizacji
Zawodowej

POWIAT MIELECKI



PO.0240-14-MPX/16

Mielec, 2017-03-15

**Okresowe sprawozdanie
z działalności Powiatowego Urzędu Pracy w Mielcu
za IV kwartał 2016r. z rocznym podsumowaniem
najważniejszych działań**
(art. 22 ust. 5 pkt 3,5 ustawy o promocji zatrudnienia...)
oraz analiza występujących zdarzeń na lokalnym rynku pracy

Spis treści:

A. CHARAKTERYSTYKA LOKALNEGO RYNKU PRACY	
I. Analiza bezrobocia i struktura bezrobotnych.....	3
II. Obsługa formalna bezrobotnych	9
B. DZIAŁALNOŚĆ CENTRUM AKTYWIZACJI ZAWODOWEJ	
I. Realizacja zadań z zakresu poradnictwa zawodowego i szkoleń.....	10
II. Realizacja zadań z zakresu pośrednictwa pracy	15
III. Instrumenty rynku pracy.....	20
C. FUNKCJE KSIĘGOWE I ORGANIZACYJNE	
I. Gospodarka finansowa	25
II. Zadania organizacyjno-administracyjne	31

A. CHARAKTERYSTYKA LOKALNEGO RYNKU PRACY

I. Analiza bezrobocia i struktura bezrobotnych

1. Wielkość i stopa bezrobocia

W końcu IV kwartału 2016 roku w ewidencji bezrobotnych zarejestrowane było 4793 osoby bezrobotne oraz 139 osób poszukujących pracy.

W stosunku do danych z końca poprzedniego kwartału, liczba bezrobotnych zmniejszyła się o 503 osoby (spadek o 9,5%), natomiast w porównaniu do danych z analogicznego okresu ubiegłego roku, liczba bezrobotnych była mniejsza o 2321 osób (spadek rok do roku o 32,6%).

W ogólnej liczbie bezrobotnych 645 osób (13,5%) posiadało prawo do zasiłku. W okresie ostatnich 12 miesięcy liczba osób uprawnionych do pobierania zasiłku uległa obniżeniu o 446 osób (spadek o 40,9%).

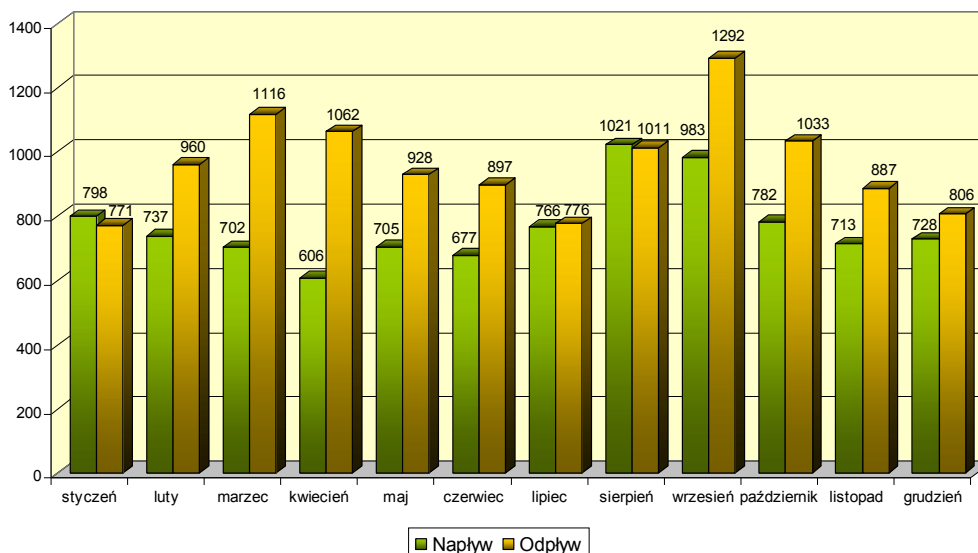
Bezrobotne kobiety stanowiły 55,4% ogółu bezrobotnych (2654 osoby) i pomimo wyraźnego spadku w ujęciu nominalnym o 1038 osób (w porównaniu do danych z końca IV kwartału 2015 roku) tendencja obniżania się liczby bezrobotnych kobiet była zdecydowanie niższa niż spadek bezrobotnych ogółem, w wyniku czego nastąpił wzrost udziału bezrobotnych kobiet w ogólnej liczbie osób bezrobotnych o 3,5 punktu procentowego.

Stopa bezrobocia na koniec grudnia 2016r. wyniosła dla powiatu mieleckiego 7,6%. Obserwowany poziom bezrobocia to najniższy wynik od 1991 roku. Osiągnięta wartość wskaźnika bezrobocia była drugą najniższą (po powiecie stalowowolskim) wśród powiatów ziemskich województwa podkarpackiego. Poziom bezrobocia obserwowany w powiecie mieleckim był niższy niż średnia dla całego województwa podkarpackiego, która na koniec IV kwartału 2016 roku wynosiła 11,6% oraz niższy niż o 0,7 punktu procentowego niż przeciętna stopa bezrobocia w Polsce, która na koniec roku kształtowała się na poziomie 8,3%.

2. Fluktuacja (płynność) bezrobocia

Analizując płynność bezrobocia, czyli zmiany w liczbie osób rejestrujących się w Urzędzie oraz osób wyłączonych z ewidencji za IV kwartał 2016r. można zauważyć, że w ostatnich miesiącach roku napływ osób bezrobotnych był zdecydowanie niższy niż odpływ. Była to sytuacja odmienna niż w poprzednich latach, kiedy to na skutek sezonowości zatrudnienia wzrastała liczba osób rejestrujących się w Urzędzie. W ubiegłych latach zwiększona liczba rejestracji wynikała przede wszystkim ze spadku zatrudnienia w niektórych branżach i sektorach gospodarki spowodowanego przestojem i brakiem pracy w okresie zimowym oraz zakończeniem realizacji programów subsydiowanego zatrudnienia. Już pod koniec 2015 roku obserwowano niewielki wpływ sezonowości na wzrost liczby osób bezrobotnych, a w IV kwartale 2016 roku zjawisko to nie miało wpływu na sytuację na lokalnym rynku pracy. W okresie IV kwartału zarejestrowano łącznie 2223 osoby bezrobotne. W tym samym czasie status bezrobotnego z powodu podjęcia pracy lub innych przyczyn utraciło 2726 osób. Łączny bilans fluktuacji bezrobotnych za IV kwartał był po raz kolejny w tym roku korzystny, a liczba osób wyrejestrowanych przewyższała liczbę zarejestrowanych o 503 osoby. Obserwowane zmiany wynikają zarówno z poprawy sytuacji gospodarczej, która sprawia, że wielu przedsiębiorców rozwija swoje firmy i poszukuje dodatkowych pracowników, jak również z faktu, że wzrasta efektywność aktywnych programów rynku pracy realizowanych na rzecz pomocy osobom bezrobotnym.

Fluktuacja (płynność) bezrobocia w 2016 roku



Szczegółowe porównanie danych dotyczących napływu osób bezrobotnych w odniesieniu do IV kwartału 2015 roku wskazuje, że znacznemu zmniejszeniu (o ponad 26%) uległa liczba osób rejestrujących się po raz pierwszy. W porównaniu do danych za III kwartał tego roku udział osób zarejestrowanych po raz pierwszy do zarejestrowanych po raz kolejny zmniejszył się z poziomu 22,4% do zaledwie 11,0%. W ujęciu nominalnym w czwartym kwartale 2016 roku po raz pierwszy w urzędzie pracy zarejestrowało się 221 osób, czyli o 79 osób mniej niż w adekwatnym okresie ubiegłego roku. Dynamiczny spadkowy trend liczby bezrobotnych wynikał ze znacznie mniejszego napływu osób bezrobotnych do ewidencji Urzędu. W okresie IV kwartału status bezrobotnego utraciło 13 osób mniej niż w analogicznym okresie roku ubiegłego. Jednocześnie zarejestrowanych zostało o 630 osób mniej niż w ostatnim kwartale 2015 roku. W analizie porównawczej danych za 2016 rok w odniesieniu do 2015 roku należy zauważyć wzrost ilości podjęć pracy. Wzrost generowany był przede wszystkim poprzez znacznie większą liczbę subsydiowanych miejsc pracy (wzrost o 63,2%). Zmiany wynikały przede wszystkim z organizacji większej liczby robót publicznych oraz uruchomienia dodatkowego programu refundacji kosztów poniesionych na wynagrodzenia, nagrody oraz składki na ubezpieczenia społeczne skierowanych bezrobotnych do 30 roku życia. Obserwowano również większe zainteresowanie osób bezrobotnych dotacjami na założenie własnej działalności gospodarczej (wzrost o ponad 55% w porównaniu do 2015 roku). Na nieco niższym poziomie niż w 2015 roku pozostała liczba osób, które utraciły status osoby bezrobotnej z powodu nie zgłoszenia się do urzędu pracy i nie potwierdzenia gotowości do podjęcia pracy. W 2016 roku 1390 osób nie potwierdziło gotowości do ewentualnego zatrudnienia (przez cały 2015 rok było to 1532 osoby). Obserwowano natomiast wyraźny wzrost liczby osób, które utraciły status osoby bezrobotnej z powodu dobrowolnej rezygnacji ze statusu osoby bezrobotnej. Z tego tytułu przez cały 2016 rok z ewidencji Urzędu wyłączonych zostało 1402 osoby bezrobotne, czyli o 794 osoby więcej niż przez cały 2015 rok. Rezygnacje wynikały między innymi z wycofywania się części osób z rynku pracy na skutek wprowadzenia "Programu 500+" i braku zainteresowania podejmowaniem zatrudnienia za minimalne wynagrodzenie.

NAPŁYW I ODPIYW BEZROBOTNYCH					
Wyszczególnienie		IV kw.2015r.	IV kw.2016r.	Rok 2015r.	Rok 2016r.
NAPŁYW					
nowo zarejestrowani bezrobotni		2853	2223	9870	9218
w tym	rejestrujący się po raz pierwszy	300	221	1610	1283
	rejestrujący się po raz kolejny	2553	2002	8260	7935
z ogółem	po pracach interwencyjnych	3	2	68	9
powracający	po robotach publicznych	5	6	8	15
do ewidencji:	po odbyciu stażu	673	361	911	877
	po szkoleniu	137	48	280	275

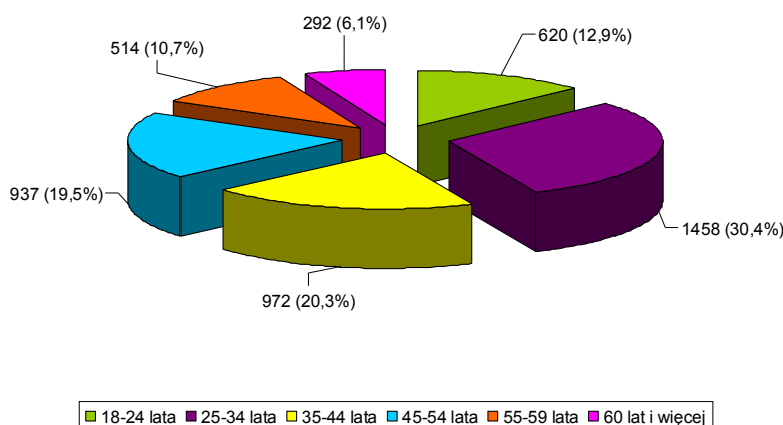
ODPIYW					
wyrejestrowani bezrobotni z powodu		2739	2726	10081	11539
1	podjęcia pracy	1900	1806	5971	6607
1.1	niesubsydiowanej	1606	1430	5112	5205
1.2	subsidiowanej	294	376	859	1402
1.2.1	prac interwencyjnych	19	73	227	260
1.2.2	robót publicznych	14	12	67	113
1.2.3	z tytułu udzielonej dotacji w tym:	260	251	563	664
-	na podjęcie działalności gospodarczej	71	79	137	213
-	na utworzenie przez pracodawcę dodatkowego miejsca pracy-doposażenie stanowiska pracy	189	172	426	451
1.2.4	Inne w tym refundacja kosztów poniesionych na wynagrodzenia, nagrody oraz składki na ubezpieczenia społeczne skierowanych bezrobotnych do 30r. życia	0	40	0	365
2	rozpoczęcia szkolenia	117	38	283	275
3	rozpoczęcia stażu	31	85	996	1015
4	z powodu nie potwierdzenia gotowości do pracy	255	366	1532	1390
5	z powodu dobrowolnej rezygnacji ze statusu bezrobotnego	224	236	608	1402
6	Innych /m.in. odmowy bez uzasadnienia przyjęcia oferty pracy lub uczestnictwa w aktywnych programach rynku pracy, podjęcie nauki, długi wyjazd za granicę, nabycie praw emerytalnych i rentowych/	212	195	691	850

Uwaga: Uwzględniając wytyczne MRPIPS z ewidencji bezrobotnych „statystycznie” wyrejestrowywane są osoby rozpoczynające staż, szkolenie, prace społecznie użyteczne, przygotowanie zawodowe i analogicznie osoby te, po ukończeniu programu, „statystycznie” są uwzględniane w napływie bezrobotnych.

3. Struktura bezrobotnych

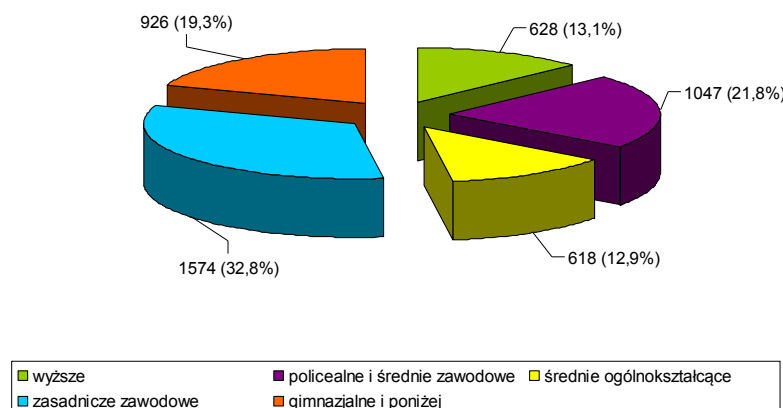
3.1 Bezrobotni według wieku

Na koniec IV kwartału 2016r. najliczniejszą grupę osób bezrobotnych zarejestrowanych w Urzędzie stanowiły osoby w wieku 25-34 lata (1458 osób, co odpowiadało 30,4% ogółu bezrobotnych). Na drugim miejscu znalazła się grupa osób w wieku 35-44 lata (972 osoby - 20,3%), a na trzecim miejscu osoby w wieku 45-54 lata (937 osób - 19,5%). Łącznie wskazane grupy stanowiły ponad 70% wszystkich osób bezrobotnych zarejestrowanych na dzień 31.12.2016r. Osoby bezrobotne w wieku 18-24 lata w strukturze osób bezrobotnych miały udział na poziomie 12,9% (620 osób). Jednocześnie jest to grupa, której udział w strukturze bezrobotnych ogółem zmniejszył się w ostatnim roku najbardziej. W okresie rok do roku liczba bezrobotnych w wieku od 18 do 24 lat zmniejszyła się o 820 osób co oznacza spadek o 57%. Udział osób bezrobotnych w wieku 55-59 lat w strukturze ogółem był wyższy niż w ubiegłym roku i kształtował się na poziomie 10,7% (514 osób). Procentowy wzrost liczby bezrobotnych odnotowano również wśród osób w wieku powyżej 60 roku życia. Na koniec grudnia 2016 roku liczba najstarszych bezrobotnych wynosiła 292 osoby a ich udział w strukturze zwiększył się do 6,1%.



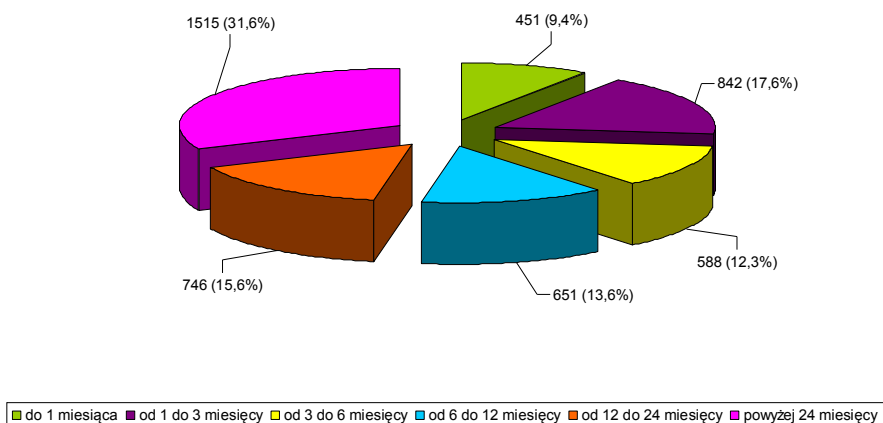
3.2 Bezrobotni według wykształcenia

Analizując strukturę osób bezrobotnych ze względu na poziom wykształcenia można zauważyć, że najliczniejszą grupę bezrobotnych stanowiły osoby legitymujące się wykształceniem zasadniczym zawodowym - 1574 osoby co stanowiło 32,8% ogółu bezrobotnych. Nadal potwierdza się fakt, że kobiety są generalnie lepiej wykształcone niż mężczyźni, gdyż ich udział w grupie osób z wykształceniem zasadniczym zawodowym wyniósł na koniec IV kwartału 47,3%. Drugą co do wielkości grupą osób bezrobotnych były osoby z wykształceniem policealnym i średnim zawodowym. Ich udział w ogólnej liczbie bezrobotnych wynosił 21,8% (1047 osób). Jednocześnie w tej grupie udział kobiet jest zdecydowanie wyższy niż w przypadku osób z wykształceniem zasadniczym zawodowym, gdyż kobiety stanowiły 60,6% wszystkich osób posiadających wykształcenie policealne i średnie zawodowe. Na trzecim miejscu znalazły się osoby z wykształceniem gimnazjalnym i poniżej. Na koniec 2016 roku grupa ta liczyła 926 osób i jej udział w ogólnej liczbie bezrobotnych wynosił 19,3%. W tej grupie bezrobotne kobiety stanowiły jedynie 40,6%. Grupa bezrobotnych posiadających wykształcenie wyższe stanowiła 13,1% ogółu bezrobotnych (628 osób). Prawie trzy czwarte osób bezrobotnych z wykształceniem wyższym to kobiety. Najmniej liczną grupę bezrobotnych stanowiły osoby legitymujące się wykształceniem średnim ogólnokształcącym. Ich udział w ogólnej liczbie bezrobotnych systematycznie maleje i na koniec IV kwartału wynosił 12,9% (618 osób), z czego kobiety w tej populacji stanowiły prawie 72%.



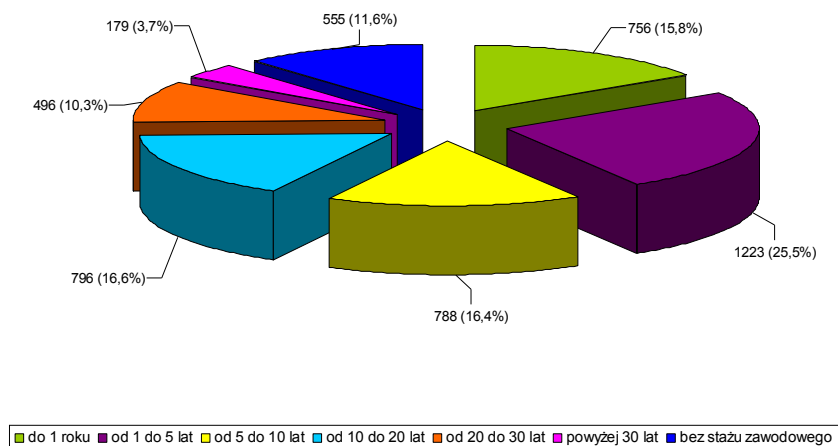
3.3 Bezrobotni według czasu pozostawania bez pracy

W końcu IV kwartału 2016r. w ewidencji Urzędu pozostawało 2261 osób (47,2% ogółu bezrobotnych), które były bez pracy powyżej 12 miesięcy, z czego osoby nie pracujące powyżej 24 miesięcy stanowiły aż dwie trzecie ogółu pozostających bez zatrudnienia powyżej 1 roku. W porównaniu do danych z IV kwartału 2015 roku udział osób pozostających bez pracy dłużej niż 1 rok zwiększył się o 5,6 punktu procentowego. Szczegółowa analiza populacji bezrobotnych nie pracujących powyżej 1 roku wskazuje, że ze względu na wiek najliczniejsze grupy tworzyły osoby w przedziałach wiekowych: 25 – 34 lata (584 osoby), 45 – 54 lata (531 osób) oraz 35 – 44 lata (522 osoby). Łącznie przedstawiciele tych 3 grup wiekowych stanowili blisko trzy czwarte (72,4%) wszystkich osób niepracujących powyżej 1 roku. Pod względem poziomu wykształcenia grupa bezrobotnych niepracująca powyżej 1 roku najliczniej reprezentowana była przez osoby z wykształceniem zasadniczym zawodowym - 752 osoby. Prawie 48% osób bezrobotnych posiadających wykształcenie zasadnicze zawodowe nie mogło znaleźć zatrudnienia dłużej niż 12 miesięcy. Pod tym względem w najgorszej sytuacji były osoby z wykształceniem gimnazjalnym i poniżej, ponieważ 57,2% (530 osób) pozostawało bez pracy powyżej 1 roku a w najlepszej sytuacji były osoby z wykształceniem wyższym, gdyż tylko około 42% poszukiwało zatrudnienia dłużej niż rok.



3.4 Bezrobotni według stażu pracy ogółem

Analizując strukturę osób bezrobotnych ze względu na staż pracy można zauważyć, że najliczniejszą grupę bezrobotnych stanowiły osoby posiadające staż pracy dłuższy niż 1 rok ale krótszy niż 5 lat - 1223 osoby (25,5%). Drugą co do wielkości grupą były osoby ze stażem od 10 do 20 lat. Ich udział w ogólnej liczbie bezrobotnych wynosi 16,6% (796 osób). Na trzecim miejscu znalazła się grupa osób legitymująca się stażem do od 5 do 10 lat. Na koniec grudnia 2016 roku grupa ta liczyła 788 osób a jej udział w ogólnej liczbie bezrobotnych wynosił 16,4%. W dalszej kolejności znalazła się grupa osób ze stażem do 1 roku (756 osób - 15,8% wszystkich bezrobotnych) oraz osoby dotychczas niepracujące i nie posiadające doświadczenia zawodowego (555 osób, czyli 11,6% ogółu bezrobotnych). Najmniej liczne grupy bezrobotnych stanowiły osoby legitymujące się bardzo długim stażem pracy. W przypadku osób, które przepracowały pomiędzy 20 a 30 lat liczba bezrobotnych wyniosła na koniec IV kwartału 2016 roku 496 osób a ich udział w strukturze bezrobotnych kształtował się na poziomie 10,3%. Najmniej osób bezrobotnych posiadało doświadczenie zawodowe w wymiarze powyżej 30 lat pracy bo zaledwie 179 osób (3,7%).



3.5 Bezrobotni według zawodów

Analizując zawody jakie posiadają osoby bezrobotne można wskazać, że spośród 2443 specjalności ujętych w Klasyfikacji Zawodów i Specjalności wprowadzonej rozporządzeniem Ministra Pracy i Polityki Społecznej na potrzeby rynku pracy, osoby bezrobotne zarejestrowane w Urzędzie reprezentują 542 różne profesje. Jednocześnie należy zauważyć, że 40 najliczniej występujących zawodów wśród osób bezrobotnych skupia łącznie 2617 osób, co odpowiada 54,6% ogółu bezrobotnych. Zestawienie najczęstszych zawodów posiadanych przez osoby bezrobotne wskazuje, że spośród 40 profesji aż 26 zawodów to prace do których wykonywania wystarcza posiadanie wykształcenia na poziomie zasadniczym zawodowym. Do wykonywania 11 zawodów ujętych w tym rankingu konieczne jest posiadanie wykształcenia nie niższego niż średnie zawodowe lub policealne. Jedynie 3 zawody wymagają wcześniejszego ukończenia kształcenia na poziomie wyższym.

Kod zawodu	Nazwa zawodu	Ilość bezrobotnych wg stanu na 31.12.2016r.	Ilość ofert pracy i aktywizacji zawodowej w okresie IV kwartału 2016r.	w tym oferty pracy subsydiowanej oraz stażu zawodowego
522301	Sprzedawca	344	119	31/0
722204	Ślusarz	175	46	6/0
512001	Kucharz	171	26	5/1
331403	Technik ekonomista	148	0	0
263102	Ekonomista	120	0	0
514101	Fryzjer	112	3	1/0
753105	Krawiec	111	12	0
311504	Technik mechanik	99	2	0
711202	Murarz	96	3	1/0
722314	Tokarz w metalu	80	5	0
313904	Operator zautomatyzowanej linii produkcyjnej	78	178	0
751201	Cukiernik	69	3	1/0
322002	Technik żywienia i gospodarstwa domowego	67	0	0
723307	Mechanik maszyn i urządzeń przemysłowych	58	2	1/1
722301	Frezer	54	5	3/1
515303	Robotnik gospodarczy	53	8	1/0
723103	Mechanik pojazdów samochodowych	53	12	5/0
311204	Technik budownictwa	51	0	0
713102	Malarz budowlany	49	8	0
723105	Mechanik samochodów osobowych	45	1	1/0
752205	Stolarz	43	3	0
931301	Pomocniczy robotnik budowlany	43	17	7/4
242217	Specjalista administracji publicznej	41	0	0
411004	Technik prac biurowych	38	36	18/11
314207	Technik rolnik	37	0	0
911207	Sprzątaczką biurowa	32	29	4/1
613003	Rolnik	30	1	1/1
432103	Magazynier	29	50	10/0
932101	Pakowacz ręczny	28	41	1/0
311303	Technik elektryk	27	3	2/0
751204	Piekarz	27	5	1/0
235921	Pedagog	25	0	0
522305	Technik handlowiec	25	3	0
351203	Technik informatyk	24	2	0
334306	Technik administracji	23	0	0
441990	Pozostali pracownicy obsługi biura gdzie indziej niesklasyfikowani	23	0	0
513101	Kelner	23	23	1/1
722307	Operator obrabiarek skrawających	23	8	1/0
834103	Mechanik-operator pojazdów i maszyn rolniczych	23	0	0
741203	Elektromechanik pojazdów samochodowych	20	1	1/0
Razem		2617	655	103/21

3.6 Bezrobotni według miejsca zamieszkania

Zestawienie danych procentowych dotyczących miejsca zamieszkania osób bezrobotnych i ich porównanie z informacjami z ubiegłego roku wskazuje na dalszy procentowy wzrost udziału osób bezrobotnych zamieszkałych na terenie miasta Mielca oraz gmin Przeclaw i Tuszów Narodowy w strukturze bezrobotnych ogółem przy jednoczesnym spadku udziału bezrobotnych z terenu gmin wiejskich: Mielec, Borowa, Wadowice Górne i Padew Narodowa. W strukturze bezrobotnych ogółem na przestrzeni ostatniego roku najbardziej zwiększył się udział bezrobotnych mieszkańców gminy Przeclaw (zmiana o 0,6 punktu procentowego z poziomu 10,7% do 11,3%). Największe spadki (0,3 punktu procentowego) odnotowano w gminach wiejskich: Mielec, Borowa oraz Padew Narodowa. Należy zauważyć, że wyraźna poprawa sytuacji na rynku pracy sprawiła, że w żadnej z 10 gmin powiatu mieleckiego liczba osób bezrobotnych nie uległa zwiększeniu. Jednocześnie we wszystkich gminach obserwowano dalszy nominalny spadek liczby bezrobotnych kobiet. W ujęciu procentowym największy spadek bezrobotnych kobiet w strukturze bezrobotnych kobiet ogółem odnotowano dla gminy Radomyśl Wielki (z poziomu 11,0% do 10,0%). Największe wzrosty udziału dotyczyły gmin Tuszów Narodowy (wzrost o 0,6 punktu procentowego) oraz gminy Przeclaw (wzrost o 0,5 punktu procentowego).

Gmina	IV kwartał 2015 rok					IV kwartał 2016 rok				
	Liczba bezrobotnych				Procentowy udział bezrobotnych z gminy w ogólnej liczbie bezrobotnych	Liczba bezrobotnych				Procentowy udział bezrobotnych z gminy w ogólnej liczbie bezrobotnych
	Ogółem		w tym kobiet			Ogółem		w tym kobiet		
		w tym z prawem do zasiłku		w tym z prawem do zasiłku		w tym z prawem do zasiłku		w tym z prawem do zasiłku		
1	2	3	4	5	6	7	8	9	10	11
M.Mielec	3116	555	1544	253	43,8	2112	292	1113	169	44,1
GM.Mielec	671	120	350	46	9,4	438	70	257	35	9,1
GM.Tuszów Narodowy	487	69	282	41	6,8	350	53	218	38	7,3
M. i GM.Przeclaw ¹	758	98	409	50	10,7	540	80	309	48	11,3
GM.Borowa	262	37	134	13	3,7	164	18	87	8	3,4
GM.Czermin	349	61	198	28	4,9	229	35	137	17	4,8
GM.Gawłuszowice	132	19	62	10	1,9	84	6	47	5	1,8
GM.Wadowice Górne	354	44	179	16	5,0	231	33	131	21	4,8
GM.Padew Narodowa	252	25	129	11	3,5	154	9	89	4	3,2
M. i GM.Radomyśl Wielki ²	733	63	405	34	10,3	491	49	266	30	10,2
Razem	7114	1091	3692	502	100,0	4793	645	2654	375	100,0

1 – miasto i gmina Przeclaw ujmowana jest łącznie z kodem terytorialnym 181107

2 – miasto oraz gmina Radomyśl Wielki ujmowana jest łącznie z kodem terytorialnym 181108

Warto podkreślić, że w porównaniu do analogicznego okresu roku ubiegłego o 446 osób zmniejszyła się liczba bezrobotnych uprawnionych do zasiłku. Najwięcej osób z prawem do zasiłku, bo ponad 45% ogółu uprawnionych, zamieszkiwało na terenie miasta Mielca. Najmniej osób mieszkało w gminie Gawłuszowice (6 osób - 0,9% ogółu osób z prawem do zasiłku). Na przestrzeni ostatnich 12 miesięcy zdecydowanie najwięcej osób pobierających zasiłek dla bezrobotnych ubyto w gminie miejskiej Mielec (spadek o 263 osoby, co oznacza zmianę o ponad 47%). W ujęciu procentowym największy spadek liczby osób bezrobotnych uprawnionych do pobierania zasiłku odnotowano w gminie Gawłuszowice (68,4%) a najmniejszy w gminie Przeclaw (18,4%).

3.7 Bezrobotni według kategorii osób będących w szczególnej sytuacji na rynku pracy

WYSZCZEGÓLNIENIE	Liczba ogółem	Udział % w ogólnej liczbie bezrobotnych
do 30 roku życia	1350	28,2
do 25 roku życia	620	12,9
długotrwale bezrobotni	2771	57,8
powyżej 50 roku życia	1312	27,4
korzystające ze świadczeń z pomocy społecznej	478	10,0
posiadające co najmniej jedno dziecko do 6 roku życia	1069	22,3
posiadające co najmniej jedno dziecko niepełnosprawne do 18 roku życia	3	0,06
niepełnosprawni	368	7,7

Wyjaśnienie: w wyszczególnionych kategoriach niejednokrotnie osoby są wskazane jednocześnie w kilku grupach tj. np. osoba w wieku do 25 lat może być również wykazana w kategorii długotrwale bezrobotni i/lub posiadający co najmniej jedno dziecko do 6 roku życia w związku z tym kategorie te nie podlegają sumowaniu dającemu wynik równy ogólnej liczbie bezrobotnych w końcu okresu badawczego.

Analiza poszczególnych kategorii osób bezrobotnych będących w szczególnej sytuacji na rynku pracy wskazuje, że prawie 58% ogółu bezrobotnych stanowią osoby długotrwale bezrobotne czyli pozostające bez pracy dłużej niż 12 miesięcy w przeciągu ostatnich 2 lat. Jednocześnie ponad 28% bezrobotnych to osoby do 30 roku życia z czego blisko 46% to osoby w wieku do 25 roku życia. Co czwarty bezrobotny to osoba powyżej 50 lat. W ewidencji osób bezrobotnych na koniec okresu sprawozdawczego pozostawało także 1065 osób wychowujących co najmniej jedno dziecko do 6 roku życia (22,3% ogółu bezrobotnych), 478 osób deklarujących korzystanie z pomocy społecznej oraz 368 osób z orzeczoną stopniem niepełnosprawności.

II. Obsługa formalna bezrobotnych

Rejestracja bezrobotnych i poszukujących pracy dokonywano na podstawie przepisów Rozporządzenia Ministra Pracy i Polityki Społecznej z dnia 12.11.2012 roku w sprawie rejestracji bezrobotnych i poszukujących pracy. Uzyskane informacje dotyczące danych osobowych, wykształcenia, posiadanych uprawnień i umiejętności, okresów zatrudnienia oraz danych pracodawców na rzecz których bezrobotny świadczył pracę, członków rodziny pozostających z bezrobotnym we wspólnym gospodarstwie domowym, oczekiwani względem Urzędu, posiadanych orzeczeń o stopniu niepełnosprawności oraz podlegania ubezpieczeniom zdrowotnym i społecznym wprowadzono do systemu komputerowego Syriusz Std. Od rzetelnego zgromadzenia danych uzależniona jest prawidłowa i skuteczna aktywizacja zawodowa osób bezrobotnych.

Na podstawie zebranych informacji ustalono status bezrobotnych, zweryfikowano uprawnienia w tym prawo do pobierania zasiłku dla osób bezrobotnych oraz przygotowywano decyzje administracyjne.

Rejestracja osób bezrobotnych i poszukujących pracy odbywała się bezpośrednio w urzędzie pracy, za pomocą platformy praca.gov.pl z podpisem elektronicznym oraz za pośrednictwem platformy praca.gov.pl bez podpisu elektronicznego. Z możliwości rejestracji elektronicznej w IV kwartale 2016 roku skorzystało 12 osób.

1. Rejestracja i obsługa formalna bezrobotnych

Przyjmowano od osób bezrobotnych oświadczenia dotyczące podleganiu ubezpieczeniom zdrowotnym oraz wnioski o objęcie ubezpieczeniem członków rodzin, wprowadzano zmiany w danych osób zarejestrowanych, wyrejestrowywano bezrobotnych, wydawano zaświadczenia, przygotowywano i przekazywano dokumentację zgłoszeniową dotyczącą ubezpieczeń do ZUS, przyznawano i pozbawiano prawa do zasiłku, stypendium z tytułu stażu lub szkolenia, przyznawano i pozbawiano dodatków aktywizacyjnych, obsługiwano odwołania od decyzji administracyjnych, refundacje świadczeń integracyjnych oraz zwroty nienależnie pobranych świadczeń.

W związku z udostępnieniem przez ZUS możliwości weryfikacji konta ubezpieczonego Urząd został zobowiązany do sprawdzania czy dokumenty przedstawione przez bezrobotnego podczas rejestracji są tożsame z zapisami na jego koncie w ZUS. Weryfikacja odbywa się za pomocą bezpośredniej łączności internetowej. Pracownicy Działu Ewidencji i Świadczeń zweryfikowali w IV kwartale 4560 osób, z czego wobec 393 osób prowadzono postępowanie wyjaśniające.

Rejestracje		IV kwartał 2016r	Rok 2016
1.	Bezrobotni ogółem: w tym: - bezrobotni z prawem do zasiłku - bezrobotni bez prawa do zasiłku	1814 489 1325	8068 2052 6016
2.	Poszukujący pracy	14	63
Obsługa formalna bezrobotnych			
1.	przyjęcie oświadczeń o podleganiu ubezpieczeniu zdrowotnemu oraz spełnieniu warunków do nabycia statusu bezrobotnego	1814	8068
2.	wprowadzenie do komputerowej bazy danych informacji zawartych w pisemnie sporządzonej karcie rejestracyjnej	1814	8068
3.	wydanie informacji o prawach, obowiązkach i formach pomocy	1814	8068
4.	uzupełnienie dokumentacji zdarzeń w aktach osobowych bezrobotnych	2283	8840
5.	zweryfikowanie uprawnień bezrobotnych	1370	5379
6.	wyłączenie z rejestru i przekazanie do zbioru akt czasowo wyłączonych z rejestru	2603	10249
7.	weryfikacja danych osób bezrobotnych w ZUS za pomocą usług elektronicznych	4560	21541
8.	wydanie zaświadczeń dotyczących statusu osoby bezrobotnej, wysokości pobieranych świadczeń, oraz uprawnień do świadczeń zdrowotnych	1246	6503
9.	przyjęcie oświadczeń o osiągniętych dochodach przez bezrobotnych	8	32
10.	zgłoszenie do ubezpieczeń zdrowotnych i społecznych świadczeniobiorców: - osób zarejestrowanych jako bezrobotne - bezrobotnych pozbawionych statusu	1756 2538	7798 10005
11.	sporządzenie i przekazanie do ZUS dokumentów zgłoszeniowych do ubezpieczeń zdrowotnych i społecznych	6629	30138
12.	przyjęcie odwołań od decyzji administracyjnych	17	63

13.	wznowienie postępowań administracyjnych i uchylenie w trybie art.151 KPA	93	405
14.	uchylenie decyzji w trybie art.154 KPA	3	5
15.	uchylenie decyzji w trybie art.155 KPA	0	4
16.	wydanie decyzji administracyjnych dotyczących: - przyznania i utraty statusu bezrobotnego lub poszukującego pracy - przyznania, wstrzymania, wznowienia i utraty prawa do zasiłku dla bezrobotnych, dodatku aktywizacyjnego oraz stypendium - obowiązku zwrotu nienależnie pobranych świadczeń Razem wydanych decyzji:	4431 1904 12 6347	18331 7559 41 25931
17.	udzielenie odpowiedzi na pisma w sprawie statusu i świadczeń dla potrzeb policji, prokuratury, komornika, ZUS, KRUS i innych upoważnionych instytucji	453	2617
18.	przyznanie dodatku aktywizacyjnego	104	539
19.	przyjęcie zgłoszeń rezygnacji ze statusu bezrobotnego	236	1402
20.	przyjęcie zgłoszeń podjęcia zatrudnienia przez bezrobotnych	1806	6607
21.	pozbawienie statusu bezrobotnego z tytułu niezgłoszenia w wyznaczonym terminie	366	1390

2. Sporządzenie list wypłat oraz dokumentacji rozliczeniowej z ZUS i US świadczeń

Lp.	Rodzaj świadczenia:	Ilość uprawnionych	Wartość wypłaconych świadczeń	Ilość uprawnionych	Wartość wypłaconych świadczeń
		IV kwartał 2016r.	IV kwartał 2016r.	Rok 2016	Rok 2016
1.	zasiłki dla bezrobotnych	1982	2 078 033,68	10000	9 382 304,36
2.	stypendia stażowe	1370	1 711 528,00	5120	5 719 646,22
3.	dodatki aktywizacyjne	336	95 157,50	1561	439 053,20
4.	świadczenia integracyjne	19	18 052,25	111	108 649,20
4.	stypendia szkoleniowe	214	82 519,47	619	261 443,78
6.	stypendia podyplomowe	18	2 780,88	69	11 403,86

Wymienione wyżej zadania wykonywało 10 pracowników przy wsparciu 4 stażystów pod nadzorem kierownika Działu Ewidencji i Świadczeń.

B. DZIAŁALNOŚĆ CENTRUM AKTYWIZACJI ZAWODOWEJ

I. Realizacja zadań z zakresu poradnictwa zawodowego i szkoleń

1. Poradnictwo zawodowe

W okresie sprawozdawczym praca doradców obejmowała następujące obszary zagadnień:

1. Grupowe poradnictwo zawodowe,
2. Poradnictwo indywidualne,
3. Grupowa informacja zawodowa i preorientacja zawodowa.

1.1 Grupowe poradnictwo zawodowe

Lp.	NAZWA I TEMATYKA ZAJĘĆ:	Liczba edycji/Liczba osób	
		IV kwartał 2016	Rok 2016
1.	<u>Biznes plan</u> – zapoznanie się z zasadami prowadzenia własnej działalności gospodarczej. Konsultacje w zakresie przygotowania wniosku o dotacje na założenie własnej firmy.	3/26	16/156
2.	<u>Dokumenty aplikacyjne</u> - ćwiczenia praktyczne z wykorzystaniem komputera pozwalające nabyć umiejętności sporządzanie dokumentów aplikacyjnych.	1/3	5/25

3.	<u>Aktywni na rynku pracy</u> - zajęcia motywacyjne dla osób zakwalifikowanych do III profilu pomocy mające na celu aktywizację osób i przedstawienie realnych możliwości funkcjonowania na rynku pracy.	3/14	8/50
4.	<u>Przygotowanie do rozmowy kwalifikacyjnej</u> - zajęcia dają możliwość przygotowania osoby bezrobotnej do bezpośredniego kontaktu z pracodawcą. Analiza pytań, które padają na rozmowach kwalifikacyjnych, przebieg rozmowy, mowa ciała i reakcja na stres.	1/5	5/38
5.	<u>Zmiany na rynku pracy w branży handlowej</u> - przedstawienie ofert pracy w handlu oferowanych na mieleckim rynku pracy, omówienie charakteru pracy w branży handlowej wraz z odniesieniem do zmian i wymagań dotyczących zawodu sprzedawcy.	1/9	1/9
6.	<u>Planowanie ścieżki zawodowej</u> - zajęcia skierowane do osób młodych związane z opracowaniem planu rozwoju zawodowego w kontekście funkcjonowania na rynku pracy.	-	1/3
7.	<u>Rynek Pracy</u> - zajęcia skierowane do osób bezrobotnych, na których mowa o zasadach funkcjonowania rynku pracy, zmian, jakie zachodzą na lokalnym i globalnym rynku pracy.	-	2/4
8.	<u>Osoby niepełnosprawne na rynku pracy</u> - zajęcia skierowane do osób posiadających orzeczoną stopień niepełnosprawności- przedstawienie informacji o zakładach pracy chronionej, ofert aktywizacji dla osób niepełnosprawnych oraz przepisów wynikających z ustawy o rehabilitacji i zatrudnianiu osób niepełnosprawnych.	-	1/6
9.	<u>Metody poszukiwania pracy</u> - zapoznanie uczestników z metodami poszukiwania pracy i ich skuteczności na rynku pracy. Zapoznanie z agencjami pracy tymczasowej, metodą pracy „po znajomości, analiza ofert pracy. Metoda konkursowa, wymogi formalne i merytoryczne.	-	2/19
RAZEM		9/57	41/310

1.2 Poradnictwo indywidualne

W zakresie poradnictwa indywidualnego przeprowadzono w IV kwartale 283 porady indywidualne. W całym 2016 roku udzielono 1441 porad, które dotyczyły:

1. Likwidowania deficytów w zakresie umiejętności poszukiwania pracy i poruszania się po rynku pracy,
2. Pomocy w zaplanowaniu ścieżki kariery zawodowej,
3. Pomocy w tworzeniu dokumentów aplikacyjnych oraz w przygotowaniu do rozmów kwalifikacyjnych,
4. Wyboru kierunku szkolenia - opiniowanie wniosków kandydatów na szkolenia indywidualne i grupowe,
5. Badania predyspozycji do prowadzenia własnej działalności gospodarczej,
6. Opracowania Indywidualnego Planu Działania dla osób bezrobotnych, określanie profilu pomocy dla osób bezrobotnych.

W ramach prowadzonego poradnictwa zawodowego w IV kwartale 2016 roku 1 osobę przebadano testami psychologicznymi. Łącznie w 2016 roku testami z zakresu oceny predyspozycji do prowadzenia działalności gospodarczej oraz testami do diagnozowania zainteresowań, preferencji, predyspozycji zawodowych, temperamentu i osobowości przebadano 64 osoby.

1.3 Grupowa informacja zawodowa i preorientacja zawodowa

W IV kwartale 2016r. przeprowadzono 6 spotkań grupowej informacji zawodowej, w których uczestniczyło 50 osób. Tematyka spotkań dotyczyła podstawowych usług oraz instrumentów rynku pracy dostępnych w ramach pomocy świadczonej osobom bezrobotnym oraz praw i obowiązków osób bezrobotnych. Łącznie w 2016 roku przeprowadzono 27 spotkań grupowej informacji zawodowej, w których uczestniczyło 200 osób. Dodatkowo zorganizowano 8 spotkań skierowanych dla osób zainteresowanych propozycjami pracy w Niemczech, Holandii i Belgii. Spotkania odbywały się z udziałem przedstawicieli agencji pośrednictwa pracy. Przedstawiano możliwości podjęcia pracy za granicą w obszarach związanych z opieką nad osobami starszymi oraz pracą w gospodarstwach rolnych.

2. SZKOLENIA

W okresie sprawozdawczym praca specjalistów do spraw rozwoju zawodowego obejmowała następujące obszary zagadnień:

1. Szkolenia grupowe,
2. Szkolenia indywidualne,
3. Działania z Krajowego Funduszu Szkoleniowego,
4. Finansowanie studiów podyplomowych.

2.1 Szkolenia grupowe

A. Szkolenia finansowane ze środków Funduszu Pracy

W 2016r. podpisano umowy i przeprowadzono następujące szkolenia grupowe:

Lp.	Nazwa szkolenia:	Realizatorzy szkoleń	Liczba osób	I kwartał	II kwartał	III kwartał	IV kwartał
				koszt	koszt	koszt	koszt
1	Spawanie w osłonie CO ₂ metodą MAG i w osłonie argonu metodą TIG	Zakład Doskonalenia Zawodowego w Rzeszowie ul. Piłsudskiego 2, 35-959 Rzeszów	20	62000,00	0	0	0
2	Kierowca operator wózków jezdniowych	Liga Obrony Kraju Stowarzyszenie Oddział Biura Zarządu Głównego w Krakowie ul. Pomorska 2, 30-039 Kraków	48	36144,00	0	0	0
3	Opiekun w żłobku lub klubie dziecięcym	KUBUS PUCHATEK-MISTRZOWIE ZABAWY” Stępień Jolanta ul. Budowlana 12, 39-300 Mielec	10	0	18300,00	0	0
4	Operator suwnic hakowych sterowanych z poziomu roboczego kategorii II S	SANNORT Sp. z o.o. ul. Ożarowska 75, 27-600 Sandomierz	20	0	16312,00	0	0
5	Kucharz	Zakład Doskonalenia Zawodowego w Rzeszowie ul. Piłsudskiego 2, 35-959 Rzeszów	20	0	0	39600,00	0
6	Podstawy przedsiębiorczości	Mielecka Szkoła Biznesu Policealne Studium Zawodowe dla Dorosłych ul. Biernackiego 6, 39-300 Mielec	20	0	0	9000,00	0
			138	98144,00	34612,00	48600,00	0

B. Szkolenia ze środków Unii Europejskiej – Program Operacyjny Wiedza Edukacja Rozwój

W 2016r. podpisano umowy i przeprowadzono następujące szkolenia grupowe:

Lp.	Nazwa szkolenia:	Realizatorzy szkoleń	Liczba osób	I kwartał	II kwartał	III kwartał	IV kwartał
				koszt	koszt	koszt	koszt
1	Spawanie w osłonie CO ₂ metodą MAG i osłonie argonu metodą TIG	Zakład Doskonalenia Zawodowego w Rzeszowie ul. Piłsudskiego 2, 35-959 Rzeszów	20	62000,00	0	0	0
2	Kierowca - operator wózków jezdniowych	Liga Obrony Kraju Stowarzyszenie Oddział Biura Zarządu Głównego w Krakowie ul. Pomorska 2, 30-039 Kraków	36	27108,00	0	0	0

3	Operator koparkoładówek kl. III wszystkie typy i koparek jednonaczyniowych kl. III o poj. do 0,8m ³	Łukasz Rokosz Ośrodek Szkolenia Zawodowego „EDUKATOR” ul. Kościuszki 73, 39-200 Dębica	20	0	55000,00	0	0
4	Operator suwnic hakowych sterowanych z poziomu roboczego kategorii II S	SANNORT Sp. z o.o. ul. Ożarowska 75, 27-600 Sandomierz	24	0	19574,40	0	0
RAZEM			100	89108,00	74574,40	0	0

2.2 Szkolenia indywidualne

W IV kwartale 2016r. przeprowadzono 15 postępowań (bez stosowania zapisów ustawy Prawo zamówień publicznych na podst. art. 4 pkt 8 ustawy, z zachowaniem zasad określonych w Regulaminie udzielania zamówień publicznych), w celu wyłonienia wykonawcy na przeprowadzenia szkoleń indywidualnych z zakresu:

- Sprzedawca z obsługą kasy fiskalnej,
- Kurs kucharski,
- Kurs masażu,
- Kwalifikacje elektryczne w zakresie eksploatacji urządzeń, instalacji i sieci elektroenergetycznych,
- Kurs florystyczny,
- Monter instalacji fotowoltaicznych,
- Kurs księgowości w mikroprzedsiębiorstwie,
- Spawanie metodą MIG,
- Szkolenie okresowe w zakresie prawa jazdy kat.C+E,
- Kurs kosmetyczny,
- Przedstawiciel handlowy,
- Magazynier - postępowanie unieważniono,
- F-gazy- nie złożono żadnej oferty, postępowanie unieważniono,
- Tworzenie aplikacji webowych w Django- nie złożono żadnej oferty, postępowanie unieważniono.

W 2016r. podpisano umowy i przeprowadzono następujące szkolenia indywidualne finansowane ze środków Funduszu Pracy oraz ze środków rezerwy MRPiPS przeznaczonej na pomoc osobom znajdującym się w szczególnej sytuacji - art, 49 pkt 2-6:

Lp.	Nazwa szkolenia:	Realizatorzy szkoleń	Liczba osób	I kwartał	II kwartał	III kwartał	IV kwartał
				koszt	koszt	koszt	koszt
1	Kwalifikacja wstępna przyspieszona w zakresie prawa jazdy kat. C	Ośrodek Szkolenia Zawodowego „AUTOKURS” Henryk Żelasko 39-304 Czermin 330a	4	3160,00	0	3160,00	0
2	Operator podestów ruchomych kat. IP	Ośrodek Szkolenia Zawodowego mgr inż. Jerzy Czerwiński ul. Zawiszy Czarnego 16, 35-082 Rzeszów	1	0	990,00	0	0
3	Kwalifikacja wstępna przyspieszona w zakresie prawa jazdy kat. C+E	Ośrodek Szkolenia Zawodowego „AUTOKURS” Henryk Żelasko 39-304 Czermin 330a	1	0	0	1580,00	0
4	Kurs barmański	SZYMON KOHUT KRAKOWSKA SZKOŁA RESTAURATORÓW ul. Kobjerzyńska 101/18, 30-348 Kraków	1	0	0	1630,00	0
5	Sprzedawca z obsługą kasy fiskalnej	Ośrodek Szkolenia Doskonalenia i KURSOR Piotr Wasak ul. G.Narutowicza 62, 20-013 Lublin Oddział ul. Partyzantów 9, 22-400 Zamość	5	0	0	0	4923,00

6	Kurs kucharski	Zakład Doskonalenia Zawodowego w Rzeszowie ul. Piłsudskiego 2 35-959 Rzeszów	6	0	0	0	13230,00
7	Kurs masażu	Centrum Szkoleniowe "TRIGGER" Krzysztof Stefaniak ul. Ognikowa 12, 62-052 Komorniki	1	0	0	0	2900,00
8	Kwalifikacje elektryczne w zakresie eksploatacji urządzeń, instalacji i sieci elektroenergetycznych	Zakład Doskonalenia Zawodowego w Rzeszowie ul. Piłsudskiego 2, 35-959 Rzeszów	1	0	0	0	730,00
9	Solid Edge poziom podstawowy	ANDRZEJ LEKS ZERO TECHNOLOGIA PRODUKCJI ul. SOŁTANA 4/60, 01-494 Warszawa	1	0	0	6944,00	0
10	Kurs księgowości	S.P. "OŚWIATA" ul. Piłsudskiego 31, 35-074 Rzeszów	1	0	0	2424,00	0
11	Operator żurawi przenośnych kl.II Ż	Ośrodek Szkolenia Zawodowego mgr inż. Jerzy Czerwiński ul. Zawiszy Czarnego 16, 35-082 Rzeszów	1	0	0	990,00	0
12	Kurs florystyczny	Zakład Doskonalenia Zawodowego w Rzeszowie ul. Piłsudskiego 2, 35-959 Rzeszów	1	0	0	0	2100,00
13	Monter instalacji fotowoltaicznych	RES Trainer sp. z o.o. ul. Hanasiewicza 4, 35-103 Rzeszów	1	0	0	0	2654,95
14	Spawanie metodą MIG	Zakład Doskonalenia Zawodowego w Rzeszowie ul. Piłsudskiego 2, 35-959 Rzeszów	1	0	0	0	2000,00
15	Kurs księgowości w mikroprzedsiębiorstwie	Biuro Rachunkowe PROFESJONALISTA Agnieszka Kulawiuk ul. Kurpiowska 2, 35-620 Rzeszów	1	0	0	0	1449,50
16	Szkolenie okresowe w zakresie prawa jazdy kat.C+E	EDURES Wioleta Kupka ul. Bernardyńska 5/7, 35-069 Rzeszów	1	0	0	0	192,50
17	Kurs kosmetyczny	S.P. "OŚWIATA" ul. Piłsudskiego 31, 35-074 Rzeszów	1	0	0	0	2399,00
18	Sprzedawca z obsługą kasy fiskalnej	S.P. "OŚWIATA" ul. Piłsudskiego 31, 35-074 Rzeszów	6	0	0	0	2730,00
19	Przedstawiciel handlowy	S.P. "OŚWIATA" ul. Piłsudskiego 31, 35-074 Rzeszów	1	0	0	0	1620,00
RAZEM			36	3160,00	990,00	16728,00	36928,95

2.3 Finansowanie działań ze środków Krajowego Funduszu Szkoleniowego

W IV kwartale 2016 roku monitorowano realizację umów zawartych w poprzednich kwartałach 2016 roku. W wyniku zwrotów wynikających z rozliczania umów, dokonanych przez pracodawców uzyskano kwotę w wysokości 23056,47 zł.

W związku z powyższym w celu zagospodarowania pozostałych środków w IV kwartale przeprowadzono dodatkowy nabór wniosków na kształcenie ustawiczne pracowników i pracodawcy.

Zgodnie z obowiązującym priorytetami w 2016r. środki KFS mogły być wydawane na:

- wsparcie zawodowego kształcenia ustawicznego tj. pozostającego w bezpośrednim związku z branżą lub zawodem, mającego na celu uzyskanie lub uaktualnienie kompetencji do celów zawodowych,
- wsparcie kształcenia ustawicznego pracowników, którzy mogą udokumentować wykonywanie przez co najmniej 15 lat prac w szczególnych warunkach lub o szczególnym charakterze a którym nie przysługuje prawo do emerytury pomostowej,
- wsparcie młodych, nowozatrudnionych pracowników na podstawie umów, o których mowa w art.150f ust.1 Ustawy o promocji zatrudnienia i instytucjach rynku pracy (t.j. z 2016 r. poz.645 z późn.zm.).

W wyniku przeprowadzonego naboru złożono 13 wniosków, spośród których 4 zostało rozpatrzonych pozytywnie. Umowy zawarto z następującymi pracodawcami:

- Agencja Wydawniczo-Reklamowa KORSO Sp. z o.o. na kwotę 12000,00 zł,
- Centrum Stylizacji - Magdalena Janeczek 2 umowy na kwotę 6700,00 zł,
- TOLBAR Natalia Skotnicka na kwotę 3516,00 zł.

Łącznie w 2016 roku pracodawcy zgłoszyli 231 wniosków. Podpisano i zrealizowano 70 umów a kształceniem ustawicznym finansowanym ze środków KFS objętych zostało 434 osoby. Na ten cel wydatkowano 605580,00 zł.

2.4 Finansowanie studiów podyplomowych pod zapewnienie zatrudnienia

Na podstawie wcześniej zawartych umów kontynuowano w IV kwartale finansowanie kosztów studiów podyplomowych i wypłacano stypendia z tytułu uczestnictwa w studiach podyplomowych dla 3 uczestników. W okresie sprawozdawczym podpisano umowy z 4 uczestnikami. Łącznie w 2016 roku ze wsparcia finansowego skorzystało 12 uczestników studiów podyplomowych a koszty w postaci należności dla organizatorów studiów oraz stypendia dla uczestników wyniosły 36308,86 zł.

II. Realizacja zadań z zakresu pośrednictwa pracy

W IV kwartale roku 2016 pracodawcy zgłosili łącznie 1900 miejsc pracy i aktywizacji zawodowej. Oferty podjęcia pracy na podstawie umów o pracę lub umów cywilnoprawnych bez finansowego wsparcia urzędu tzw. oferty niesubsydiowane stanowiły 86,7% wszystkich ofert (1647 stanowisk pracy).

W ciągu 2016 roku pracodawcy zgłosili łącznie 8249 miejsc pracy i aktywizacji zawodowej. Oferty niesubsydiowane stanowiły 70% wszystkich zgłoszonych ofert (5775 stanowisk).

1. Zgłoszone oferty pracy niesubsydiowanej

IV kwartał 2016r.	Ilość pracodawców zgłaszających oferty pracy	Ilość stanowisk pracy	Dla osób ze stopniem niepełnosprawności
Zgłoszone przez pracodawców	543	1003	109
Zgłoszone przez agencje zatrudnienia	95	627	0
Pozyskane przez urząd	15	17	0
Razem	653	1647	109

Rok 2016	Ilość pracodawców zgłaszających oferty pracy	Ilość stanowisk pracy	Dla osób ze stopniem niepełnosprawności
Zgłoszone przez pracodawców	1815	4087	290
Zgłoszone przez agencje zatrudnienia	265	1570	6
Pozyskane przez urząd	23	118	8
Razem	2103	5775	304

1.1 Realizacja ofert pracy niesubsydiowanej

IV kwartał 2016r.	Ilość osób skierowanych	Ilość podjęć pracy na podstawie wydanych skierowań
Osoby skierowane na oferty pracodawców	1384	477
Osoby skierowane na oferty agencji zatrudnienia	389	111
Razem	1773	588

Rok 2016	Ilość osób skierowanych	Ilość podjęć pracy na podstawie wydanych skierowań
Osoby skierowane na oferty pracodawców	5165	1272
Osoby skierowane na oferty agencji zatrudnienia	1253	364
Razem	6418	1636

Na koniec IV kwartału 2016 roku pozostawało 327 wolnych miejsc pracy i aktywizacji zawodowej w tym niewykorzystanych dłużej niż 30 dni było 60 ofert pracy.

1.2 Czynności związane z posiadanymi ofertami pracy dokonane przez doradców klienta

W okresie sprawozdawczym w celu monitorowania sytuacji osób bezrobotnych, a w szczególności przekazywania informacji o możliwości zatrudnienia czy innych form aktywizacji doradcy klienta kontaktowali się z osobami bezrobotnymi.

Wyszczególnienie	IV kwartał 2016r.	Rok 2016
Kontakty telefoniczne i osobiste	24977	100510
Weryfikacja osób bezrobotnych poprzez elektroniczne usługi ZUS	3544	12548
Informacje sms	4478	43669
Informacje e-mail	1923	7523
Razem	34922	164250

Na 1 doradcę klienta indywidualnego przypadają średniorocznie około 340 osób bezrobotnych.

Dodatkowo w IV kwartale doradcy klienta upowszechnili informację o 400 stanowiskach pracy na podstawie ofert pracy przekazanych przez inne urzędy pracy. W 2016 roku upowszechniono łącznie 2527 ofert.

2. Zgłoszone oferty pracy subsydiowanej

Oferty aktywizacji zawodowej realizowane przez pracodawców na podstawie umów o dofinansowywane zawartych z Urzędem w IV kwartale 2016 roku tzw. oferty subsydiowane stanowiły 13,3% wszystkich ofert (253 stanowiska pracy).

W 2016 roku do realizacji przyjęto 910 ofert pracy subsydiowanej na 1100 stanowisk oraz 991 ofert stażu na 1374 stanowiska. Oferty subsydiowane stanowiły 30% wszystkich realizowanych ofert pracy w roku 2016.

IV kwartał 2016r.	Ilość pracodawców zgłaszających oferty pracy	Ilość stanowisk pracy	Wydane skierowania
Prace interwencyjne	48	58	437
Roboty publiczne	1	1	
Wyposażenie stanowiska pracy	86	105	
Stáže	62	69	134
Refundacja kosztów zatrudnienia osób do 30 roku życia	19	20	73
Razem	216	253	644

Rok 2016	Ilość pracodawców zgłaszających oferty pracy	Ilość stanowisk pracy	Wydane skierowania
Prace interwencyjne	239	285	1804
Roboty publiczne	66	116	
Wyposażenie stanowiska pracy	401	465	
Stáže	991	1374	2211
Refundacja kosztów zatrudnienia osób do 30 roku życia	204	234	505
Razem	1901	2474	4520

Przeważające branże z których pochodziły oferty pracy w 2016 roku to:

1. Budownictwo (pomocniczy robotnik budowlany, murarz),
2. Handel hurtowy i detaliczny (kasjer, sprzedawca, magazynier),
3. Gastronomia (pomoc kuchenna, kucharz, kelner),
4. Produkcja (ślusarz, tokarz, spawacz, operator obrabiarek sterowanych numerycznie, pakowacz, operator maszyn, pracownik linii produkcyjnej),
5. Usługi (kierowca samochodów ciężarowych, kierowca samochodów osobowych, mechanik pojazdów samochodowych, stolarz).

3. Obsługa osób bezrobotnych i poszukujących pracy

Dla każdej osoby bezrobotnej po rejestracji Urząd ustalał profil pomocy. W każdym z 3 dostępnych profili zostały określone możliwe do zastosowania formy pomocy, które uwzględniają sytuację bezrobotnego na rynku pracy. Przy ustalaniu profilu doradca klienta dokonał analizy sytuacji osoby bezrobotnej oraz jej szans na rynku pracy biorąc pod uwagę oddalenie od rynku pracy, czyli czynniki utrudniające wejście lub powrót na rynek pracy oraz gotowość do wejścia lub powrotu na rynek pracy, czyli czynniki wskazujące na potrzebę i chęć do podjęcia pracy. Urząd klasyfikował bezrobotnych do jednego z trzech profili:

I profil – w tym profilu bezrobotny może korzystać z pośrednictwa pracy, a także w uzasadnionych przypadkach z poradnictwa zawodowego oraz szkoleń, finansowania kosztów egzaminów i licencji, zwrotu kosztów przejazdu i zakwaterowania, jednorazowych środków na podjęcie działalności gospodarczej, świadczeń aktywizacyjnych a także pożyczki na podjęcie działalności gospodarczej i bonów;

II profil – w tym profilu bezrobotny może korzystać ze wszystkich usług i instrumentów rynku pracy, działań aktywizacyjnych zlecanych przez urząd pracy oraz innych form pomocy z wyłączeniem możliwości udziału w Programie Aktywizacja i Integracja;

III profil – w tym profilu bezrobotny może korzystać z Programu Aktywizacja i Integracja, działań aktywizacyjnych zlecanych przez urząd pracy, programów specjalnych a także może być skierowany do zatrudnienia wspieranego u pracodawcy lub podjęcia pracy w spółdzielni socjalnej zakładanej przez osoby prawne oraz w uzasadnionych przypadkach może skorzystać z poradnictwa zawodowego.

Po ustaleniu profilu pomocy doradca klienta wspólnie z osobą bezrobotną przygotowywał Indywidualny Plan Działania określając w formie pisemnego "kontraktu":

- działania możliwe do zastosowania przez urząd pracy w ramach pomocy określonej w ustawie;
- działania planowane do samodzielnej realizacji w celu poszukiwania pracy;
- planowane terminy realizacji poszczególnych działań;
- formy, planowaną liczbę i terminy kontaktów z pośrednikiem pracy, doradcą zawodowym lub innym pracownikiem urzędu pracy;
- termin i warunki zakończenia realizacji Indywidualnego Planu Działania.

3.1 Określenie profili pomocy dla osób bezrobotnych

Lp.	Określenie profilu pomocy dla osób bezrobotnych	IV kwartał 2016r.	Rok 2016
1.	Profil I (bezrobotni aktywni i samodzielni, których cechuje wysoki potencjał zatrudnieniowy i mogą podjąć pracę bez pomocy urzędu)	354	1412
2.	Profil II (bezrobotni częściowo aktywni i samodzielni, którzy potrzebują wsparcia urzędu w podjęciu zatrudnienia)	1472	7279
3.	Profil III (bezrobotni nieaktywni i niesamodzielni, którzy są oddaleni od rynku pracy i nie są przygotowani do podjęcia pracy)	409	1829
Razem		2235	10520

3.2 Opracowanie Indywidualnych Planów Działania

Po ustaleniu profilu pomocy przygotowano Indywidualne Plany Działania (IPD). IPD zawiera wykaz konkretnych przedsięwzięć, które powinna podjąć osoba bezrobotna wraz z planowanym terminem ich wykonania. Realizacja przyjętej ścieżki aktywizacji powinna doprowadzić do powrotu na rynek pracy.

Lp.	Indywidualne Plany Działania	IV kwartał 2016r.	Rok 2016
1.	Liczba osób bezrobotnych z I profilem pomocy, dla których opracowano IPD	347	1532
2.	Liczba osób bezrobotnych z II profilem pomocy, dla których opracowano IPD	1489	7388
3.	Liczba osób bezrobotnych z III profilem pomocy, dla których opracowano IPD	432	1769
Razem		2268	10689

4. Wizyty w zakładach pracy

W IV kwartale 2016 roku przeprowadzono 7 wizyt w zakładach pracy działających na terenie powiatu mieleckiego pozyskując 17 wolnych miejsc pracy. W całym 2016 roku pośrednicy pracy odwiedzili 79 pracodawców pozyskując w trakcie wizyt 118 wolnych miejsc pracy. Spotkania odbywały się w siedzibach zakładów. Podczas wizyt pośrednicy pracy informowali o usługach rynku pracy świadczonych przez Urząd oraz

dostępnych i planowanych instrumentach rynku pracy oraz informowali o trwających naborach wniosków. Starali się uzyskać informacje na temat planów kadrowych dotyczących zwiększenia zatrudnienia jak i wymagań kwalifikacyjnych niezbędnych na poszczególnych stanowiskach pracy. Każda wizyta zakończona była przekazaniem aktualnych materiałów promocyjnych Urzędu. Ponadto każdy pracodawca otrzymał dane teled adresowe pracowników Urzędu zajmujących się bezpośrednimi kontaktami.

5. Giełdy pracy

W IV kwartale 2016 roku zorganizowano 4 giełdy pracy na 83 stanowiska pracy w zawodach:

- sprzedawca 11 wolnych miejsc pracy,
- pracownik linii montażowej 20 miejsc pracy,
- pracownik produkcji 10 wolnych miejsc pracy,
- operator wtryskarki 10 stanowisk,
- operator maszyn CNC 5 stanowisk,
- sortowacz detali 10 stanowisk,
- magazynier 5 stanowisk,
- kelner/kelnerka 5 stanowisk,
- pakowacz 5 stanowisk,
- elektryk 2 stanowiska.

W giełdach uczestniczyło łącznie 110 osób. Pracodawcy zdecydowali o zatrudnieniu 25 osób. Łącznie w 2016 roku zorganizowano 21 giełd pracy, w trakcie których pracodawcy poszukiwali kandydatów na 496 wolnych miejsc pracy. W giełdach pracy uczestniczyły 1022 osoby. Przedsiębiorcy potwierdzili zatrudnienie 97 osób.

6. Obsługa ofert pracy z krajów UE

Doradca wojewódzki EURES w IV kwartale 2016 roku przekazał do dyspozycji Urzędu 223 ofert pracy za granicą na 2011 stanowisk. W ciągu 2016 roku wojewódzki doradca EURES przekazał 866 ofert pracy oferując 5301 wolnych miejsc pracy. Oferty zamieszczane są w sieci europejskiego pośrednictwa pracy co oznacza, że można zapoznać się z nimi również w innych urzędach pracy w Polsce, a także w odpowiednikach urzędów pracy funkcjonujących we wszystkich krajach Unii Europejskiej. Pracę proponowano w następujących krajach:

Lp.	Wyszczególnienie	IV kwartał 2016r.	Rok 2016
1	Niemcy	740	2187
2	Holandia	303	587
3	Wielka Brytania	297	595
4	Czechy	164	663
5	Włochy	151	153
6	Norwegia	86	235
7	Szwecja	79	111
8	Hiszpania	50	235
9	Szwajcaria	50	50
10	Irlandia	48	132
11	Słowacja	30	48
12	Litwa	6	28
13	Islandia	5	25
14	Polska	2	3
15	Austria	-	109
16	Łotwa	-	50
17	Estonia	-	32
18	Belgia	-	21
19	Finlandia	-	16
20	Słowenia	-	9
21	Chorwacja	-	5
22	Irlandia Północna	-	3
23	Malta	-	3
24	Dania	-	1
	Razem	2011	5301

7. Zatrudnienie cudzoziemców

W IV kwartale 2016 roku zarejestrowano 165 oświadczeń o zamiarze powierzenia wykonywania pracy obywatelom Armenii, Białorusi, Gruzji, Mołdawii, Ukrainy oraz Federacji Rosyjskiej.

Najczęściej oferowana praca była w zawodach:

1. Pozostali posadzkarze, parkieciarze i glazurnicy/posadzkarze – 66 stanowisk,
2. Glazurnik – 24 stanowiska,
3. Kierowca ciągnika siodłowego (samochodu ciężarowego) - 23 stanowiska,
4. Malarz budowlany – 16 stanowisk,
5. Sprzątaczkę - 14 stanowisk.

W całym 2016 roku zarejestrowano 434 oświadczenia. W przeważającej większości Urząd rejestrował oświadczenia dla podmiotów zamierzających zatrudnić obywateli Ukrainy – 412 oświadczeń. Pozostałe oświadczenia wystawione zostały dla obywateli Armenii - 16 oświadczeń, Białorusi – 3 oświadczenia, Federacji Rosyjskiej – 3 oświadczenia. Pracodawcy najczęściej oferowali zatrudnienie w zawodach: kierowca samochodu ciężarowego, rzeźnik-wędliniarz, ogrodnik, pomocniczy robotnik budowlany, zbrojarz, posadzkarz, parkieciarz, glazurnik, malarz budowlany oraz sprzątaczkę. Dodatkowo w poszczególnych miesiącach 2016 roku sporządzano oraz przekazywano do Wojewódzkiego Urzędu w Rzeszowie sprawozdania dotyczące rejestrowanych oświadczeń o zamiarze powierzenia wykonywania pracy cudzoziemcom.

8. Współpraca z partnerami rynku pracy

W 2016 roku kontynuowano współpracę oraz promocję projektów realizowanych przez partnerów rynku pracy. Na tablicach ogłoszeń w siedzibie Powiatowego Urzędu Pracy w Mielcu zamieszczano najważniejsze informacje o podejmowanych działaniach w tym przez:

1. Forma IT Config Sp. z o.o. informacja o projekcie „Znajomość języków obcych – szansa czy konieczność?”,
2. Stowarzyszenie Na Rzecz Rozwoju i Innowacyjności – informacja o projekt „Aktywizacja zawodowa osób niepełnosprawnych”,
3. ABAKUS Consulting Sp. z o.o. Sp. K. – informacja o projekcie „Nowe wyzwania – nowa szansa. Kompleksowy program wsparcia dla osób bezrobotnych powyżej 50 roku życia z województwa podkarpackiego”,
4. Puls Systemy Organizacji Szkoleń Sp. z o.o. – informacja o projekcie „Aktywność moja szansą”,
5. Fundacja Aktywizacja Centrum Edukacji i Aktywizacji Zawodowej Osób niepełnosprawnych w Rzeszowie – informacja o projekcie „Podkarpacie młodych – edukacja, praca, satysfakcja”,
6. Firma ML s.c. – informacja o projekcie „Zdobądź międzynarodowy certyfikat z języka angielskiego”,
7. Stowarzyszenie na Rzecz Rozwoju i Promocji Podkarpacia „Pro Carpathia” – informacja o projekcie „Aktywni w życiu”,
8. La Strada – informacja o działalności Fundacji przeciwko handlowi ludźmi i niewolnictwa,
9. OPTeam S.A. – informacja o projekcie „Znajomość IT szansą na zatrudnienie”,
10. PULS Systemy Organizacji Szkoleń Sp. z o.o. – informacja o projekcie „Podkarpacka Fabryka Rozwoju Zawodowego”,
11. Towarzystwo ALTUM Programy Społeczno-Gospodarcze – informacja o projekcie „Czas na aktywizację kobiet”,
12. TEB Edukacja Sp z o.o.- Informacja na temat oferty edukacyjnej dostępnej w szkołach policealnych,
13. Fundacja im Hetmana Jana Tarnowskiego – informacja o realizowanym Projekcie „Zmiana szansą na zatrudnienie na Podkarpaciu” współfinansowanym z EFS w ramach POWER 2014-2020,
14. EUREKA Zespół Szkół- informacja na temat oferty edukacyjnej szkoły,
15. On Sp z o.o w Rzeszowie – informacja dotycząca szkolenia oraz stazu w ramach projektu,
16. Firma wdrożeniowa LEANCONCEPT – informacja o projekcie Przedsiębiorczość dla każdego”,
17. TARR S.A – informacja o realizowanym projekcie „ Przedsiębiorczość jest kobieca”,
18. Spółdzielnia Socjalna „OPOKA” w partnerstwie z Podkarpacką Fundacją Rozwoju Regionalnego – informacja o projekcie „ Aktywizacja szansą na lepsze życie”,
19. Lubelski Ośrodek Samopomocy wraz z fundacją Szczęśliwe Dzieciństwo – informacja o projekcie „ Aktywni – Młodzi – Samodzielni”,
20. HOG POLSKA JAKUB GIBAŁA – informacja dotycząca realizowanego projektu „Zysk z przedsiębiorczości”
21. AMD GROUP – informacja dotycząca realizowanego projektu „ Czas na biznes!”,
22. Centrum Promocji Biznesu – informacja dotycząca realizowanego projektu „ Nowa droga”,
23. Małgorzata Sanecka MAESTRIA Firma Szkoleniowa – informacja dotycząca realizowanego projektu „Twoja firma – twój sukces”,
24. Przemyska Agencja Rozwoju regionalnego S. A - informacja o projektach „Własna firma – Podkarpacki program wspierania przedsiębiorczości”, „Czas na przedsiębiorcze kobiety”,
25. Stowarzyszenie na Rzecz Rozwoju i Promocji PRO CARPATHIA – informacja dotycząca realizowanych projektów „ Aktywni w życiu” oraz „Zatrudnij siebie”,
26. Wektor Consulting – informacja o realizowanym Projekcie „Młodzi Aktywni Wykwalifikowani” współfinansowanym z EFS w ramach POWER 2014-2020,
27. Stowarzyszenie Godne Życie dla Dzieci – informacja o naborze na warsztaty reintegracji społeczno-zawodowej,
28. Wektor Consulting – informacja o realizowanym Projekcie „Młodzi Aktywni Wykwalifikowani” współfinansowanym z EFS w ramach POWER 2014-2020,

29. Wojewódzki Urząd Pracy w Rzeszowie – informacje o wydarzeniach organizowanych w ramach Europejskich Dni Pracodawcy,
30. Biuro Karier Wyższej Szkoły Informatyki i Zarządzania w Rzeszowie – informacja o organizowanych Targach Pracy,
31. Rzeszowska Agencja Rozwoju Regionalnego S.A. – informacja o realizowanym projekcie „Pożyczki na Start” skierowana do osób w wieku poniżej 25 roku życia,
32. Rzeszowska Agencja Rozwoju Regionalnego – informacja o realizowanym projekcie „KOMPAS – Kompleksowy Projekt Wsparcia i Adaptacji Społecznej podkarpackich NEET”, dla osób w wieku 18-35 lat, poszukujących zatrudnienia w branży IT i turystycznej,
33. Medyczo-Społeczne Centrum Kształcenia Zawodowego i Ustawicznego w Mielcu – oferta edukacyjna,
34. Powiatowy Urząd Pracy w Tarnobrzegu – informacja o organizowanych Targach Pracy,
35. Biuro Karier Uniwersytetu Rzeszowskiego – informacja o organizowanych Targach Pracy.

Zadania działu usług rynku pracy z zakresu pośrednictwa pracy, poradnictwa zawodowego oraz szkoleń wykonywało 25 pracowników (doradców klienta) przy wsparciu 5 stażystów pod nadzorem kierownika działu.

III. Instrumenty rynku pracy

1. Programy finansowane z Funduszu Pracy

Środki Funduszu Pracy na finansowanie w 2016 roku programów na rzecz promocji zatrudnienia, łagodzenia skutków bezrobocia i aktywizacji zawodowej przyznane na podstawie „algorytmu”

LP	WYSZCZEGÓLNIENIE	LIMIT NA 2016 ROK		Planowana liczba aktywowanych osób (w tym osoby, które rozpoczęły udział w programie w 2015r.)	REALIZACJA PLANU (w tym zobowiązania z 2015r.) (zł)	REALIZACJA PLANU (w tym osoby, które rozpoczęły udział w programie w 2015r.)
		%	zł			
1	2	3	4	5	6	7
1	prace interwencyjne	13,93%	1 226 052,07	320	1 226 012	439
2	staże	26,93%	2 370 710,00	445	2 369 584	470
3	roboty publiczne	2,28%	200 800,00	50	200 731	50
4	szkolenia	4,43%	389 600,00	163	388 122	170
5	dofin. studiów podyplomowych	0,41%	36 400,00	11	36 309	12
6	dofin. podjęcia działalności gospodarczej	18,23%	1 605 080,00	81	1 605 008	81
7	dofin. wyposażenia miejsc pracy	33,79%	2 975 230,00	166	2 975 222	166
8	stypendia z tytułu dalszej nauki	0,00%	0,00	0	0	0
9	badania lekarskie	0,00%	300,00	5	215	5
I	RAZEM	100,00%	8 804 172,07	1 241	8 801 203	1 393

Środki Funduszu Pracy na finansowanie w 2016 refundacji kosztów zatrudnienia osób bezrobotnych do 30 roku życia (art. 150f ustawy) ("zatrudnienie 30 minus")

LP	WYSZCZEGÓLNIENIE	LIMIT NA 2016 ROK		Planowana liczba aktywowanych osób	REALIZACJA PLANU (kwota)	REALIZACJA PLANU (osoby)
		% plan	w zł			
1	2	3	4	5	6	7
1	refundacja wynagrodzeń, nagród i składek na ubezpieczenia społeczne	100,00%	2 926 700,00	240	2 926 653	365
II	RAZEM	100,00%	2 926 700,00	240	2 926 653	365

Środki finansowane z rezerwy Ministra Pracy i Polityki Społecznej pozyskane na realizację programu „Rezerwa 2016 - osoby powyżej 50 roku”

LP	WYSZCZEGÓLNIENIE	LIMIT NA 2016 ROK		Planowana liczba aktywowanych osób	REALIZACJA PLANU (kwota)	REALIZACJA PLANU (osoby)
		% plan	w zł			
1	2	3	4	5	6	7
1	staże	52,75%	177 500,00	29	177 344	35
2	dofin. podjęcia dział. gospodarczej	47,25%	159 000,00	8	158 990	8
III	RAZEM	100,00%	336 500,00	37	336 334	43

Środki finansowane z rezerwy Ministra Pracy i Polityki Społecznej pozyskane na realizację programu „Rezerwa 2016 – roboty publiczne”

LP	WYSZCZEGÓLNIENIE	LIMIT NA 2016 ROK		Planowana liczba aktywowanych osób	REALIZACJA PLANU (kwota)	REALIZACJA PLANU (osoby)
		% plan	w zł			
1	2	3	4	5	6	7
1	roboty publiczne	100,00%	364 500,00	70	361 066	73
IV	RAZEM	100,00%	364 500,00	70	361 066	73

Środki finansowane z rezerwy Ministra Pracy i Polityki Społecznej pozyskane na realizację programu „Rezerwa 2016 – art. 49 pkt 2-6”

LP	WYSZCZEGÓLNIENIE	LIMIT NA 2016 ROK		Planowana liczba aktywizowanych osób	REALIZACJA PLANU (kwota)	REALIZACJA PLANU (osoby)
		% plan	w zł			
1	2	3	4	5	6	7
1	dofin. podjęcia dział. gospodarczej	89,93%	500 000,00	25	499 294	26
2	szkolenia	10,07%	56 000,00	24	53 874	24
V	RAZEM	100,00%	556 000,00	49	553 168	50

Środki finansowane z rezerwy Ministra Pracy i Polityki Społecznej pozyskane na realizację programu „Rezerwa 2016 – art. 49 pkt 2 i 4-6”- środki zostały przesunięte na realizację programu „Rezerwa 2016 – osoby od 30 do 50 roku”

LP	WYSZCZEGÓLNIENIE	LIMIT NA 2016 ROK		Planowana liczba aktywizowanych osób	REALIZACJA PLANU (kwota)	REALIZACJA PLANU (osoby)
		% plan	w zł			
1	2	3	4	5	6	7
1	dofin. podjęcia dział. gospodarczej	0%	0,00	0	0	0
VI	RAZEM	0%	0,00	0	0	0

Środki finansowane z rezerwy Ministra Pracy i Polityki Społecznej pozyskane na realizację programu „Rezerwa 2016 – osoby od 30 do 50 roku”

LP	WYSZCZEGÓLNIENIE	LIMIT NA 2016 ROK		Planowana liczba aktywizowanych osób	REALIZACJA PLANU (kwota)	REALIZACJA PLANU (osoby)
		% plan	w zł			
1	2	3	4	5	6	7
1	dofin. podjęcia dział. gospodarczej	46,62%	393 000,00	19	392 500	20
2	dofin. wyposażenia miejsc pracy	53,38%	450 000,00	25	450 000	25
VII	RAZEM	100,00%	843 000,00	44	842 500	45

Środki finansowane z rezerwy Ministra Pracy i Polityki Społecznej pozyskane na realizację programu „Rezerwa 2016 – osoby od 30 do 50 roku II”

LP	WYSZCZEGÓLNIENIE	LIMIT NA 2016 ROK		Planowana liczba aktywizowanych osób	REALIZACJA PLANU (kwota)	REALIZACJA PLANU (osoby)
		% plan	w zł			
1	2	3	4	5	6	7
1	dofin. wyposażenia miejsc pracy	100,00%	36 000,00	2	36 000	2
VIII	RAZEM	100,00%	36 000,00	2	36 000	2

2. Programy finansowane z Europejskiego Funduszu Społecznego

Projekt pozakonkursowy pn. "Aktywizacja osób młodych pozostających bez pracy w powiecie mieleckim (II)" realizowany w ramach Programu Operacyjnego Wiedza Edukacja Rozwój

LP	WYSZCZEGÓLNIENIE	LIMIT NA 2016 ROK		Planowana liczba aktywizowanych osób	REALIZACJA PLANU (kwota)	REALIZACJA PLANU (osoby)
		% plan	w zł			
1	2	3	4	5	6	7
1	dofin. podjęcia działalności gospodarczej	27,77%	1 336 000,00	67	1 333 720	68
2	staże	66,20%	3 184 355,93	560	3 178 394	569
3	szkolenia	6,03%	290 000,00	99	283 671	99
IX	RAZEM	100,00%	4 810 355,93	726	4 795 785	736

W IV kwartale 2016r. kontynuowano realizację projektu pozakonkursowego pn. „Aktywizacja osób młodych pozostających bez pracy w powiecie mieleckim (II)”, współfinansowanego z Europejskiego Funduszu Społecznego w ramach Osi priorytetowej I Osoby młode na rynku pracy Programu Operacyjnego Wiedza Edukacja Rozwój 2014-2020, Działanie 1.1 - Wsparcie osób młodych pozostających bez pracy na regionalnym rynku pracy – projekty pozakonkursowe, Poddziałanie 1.1.2 – Wsparcie w ramach Inicjatywy na rzecz Zatrudnienia ludzi młodych. W trakcie 2016 roku realizowano poszczególne zadania dotyczące projektu. W dniu 26.02.2016r. w odpowiedzi na nabór ogłoszony przez WUP w Rzeszowie, złożono wniosek o dofinansowanie projektu pozakonkursowego pn. „Aktywizacja osób młodych pozostających bez pracy w powiecie mieleckim (II)”. W dniu 14.04.2016r. do PUP w Mielcu wpłynęło pismo z informacją o pozytywnej ocenie wniosku

i przyjęciu do dofinansowania. W dniu 19.05.2016r. podpisano umowę z Wojewódzkim Urzędem Pracy w Rzeszowie o dofinansowanie projektu. W dniu 13.06.2016r. złożono w aplikacji SL2014 wniosek o płatność za okres 01.01.2016r. do 31.05.2016r. wraz z monitoringiem uczestników projektu. W dniu 14.09.2016r. złożono w aplikacji SL2014 wniosek o płatność za okres 01.06.2016r. do 31.08.2016r. wraz z monitoringiem uczestników projektu, w dniu 22.09.2016r. na prośbę WUP w Rzeszowie przekazano skany dokumentów do pogłębionej analizy wniosku o płatność za ww. okres. W dniu 16.11.2016r. złożono w aplikacji SL2014 wniosek o płatność za okres 01.09.2016r. do 31.10.2016r. wraz z monitoringiem uczestników projektu, w dniu 22.11.2016r. na prośbę WUP w Rzeszowie przekazano skany dokumentów do pogłębionej analizy wniosku o płatność za ww. okres. W dniach 10-13.10.2016r. WUP w Rzeszowie przeprowadził kontrolę realizacji projektu. Kontrola nie wykazała żadnych nieprawidłowości.

Projekt pozakonkursowy pn. "Aktywizacja osób powyżej 29 roku życia pozostających bez pracy w powiecie mieleckim (II)" realizowany w ramach Regionalnego Programu Operacyjnego Województwa Podkarpackiego na lata 2014 - 2020

LP	WYSZCZEGÓLNIENIE	LIMIT NA 2016 ROK		Planowana liczba aktywizowanych osób	REALIZACJA PLANU (kwota)	REALIZACJA PLANU (osoby)
		% plan	w zł			
1	2	3	4	5	6	7
1	dofin. podjęcia działalności gospodarczej	16,04%	200 000,00	10	199 286	10
2	dofin. wyposażenia miejsc pracy	83,96%	1 047 072,00	57	1 047 024	59
X	RAZEM	100,00%	1 247 072,00	67	1 246 310	69

W IV kwartale 2016r. kontynuowano realizację projektu pozakonkursowego Aktywizacja osób powyżej 29 roku życia pozostających bez pracy w powiecie mieleckim (II) współfinansowanego z Europejskiego Funduszu Społecznego w ramach Regionalnego Programu Operacyjnego Województwa Podkarpackiego na lata 2014-2020, Oś priorytetowa VII Regionalny Rynek Pracy, Działanie 7.2 – Poprawa sytuacji osób bezrobotnych na rynku pracy – projekty pozakonkursowe PUP. W trakcie 2016 roku realizowano poszczególne zadania dotyczące projektu. W dniu 25.03.2016r. w odpowiedzi na nabór ogłoszony przez WUP w Rzeszowie złożono wniosek o dofinansowanie projektu pozakonkursowego pn. „Aktywizacja osób powyżej 29 r. ż. pozostających bez pracy w powiecie mieleckim (II)”. WUP w Rzeszowie dokonał oceny wniosku o dofinansowanie. Wniosek oceniony poprawnie pod względem formalnym przekazany został do oceny merytorycznej. W dn. 19.05.2016r. do PUP w Mielcu wpłynęło pismo z informacją o pozytywnej ocenie wniosku i przyjęciu do dofinansowania. W dniu 28.06.2016r. podpisano umowę z Wojewódzkim Urzędem Pracy w Rzeszowie o dofinansowanie projektu. W dniu 13.07.2016r. złożono w aplikacji SL2014 wniosek o płatność za okres 01.01.2016r. do 30.06.2016r. wraz z monitoringiem uczestników projektu. W dniu 12.10.2016r. złożono w aplikacji SL2014 wniosek o płatność za okres 01.07.2016r. do 30.09.2016r. wraz z monitoringiem uczestników projektu.

Projekt konkursowy pn. „Przygotowani do pracy” współfinansowany z Europejskiego Funduszu Społecznego w ramach Regionalnego Programu Operacyjnego Województwa Podkarpackiego na lata 2014-2020, Oś priorytetowa VII Regionalny Rynek Pracy, Działanie 7.1 – Poprawa sytuacji osób bezrobotnych na rynku pracy – projekty konkursowe.

W odpowiedzi na nabór ogłoszony przez WUP w Rzeszowie, w dniu 08.01.2016r. złożono wniosek o dofinansowanie projektu konkursowego pn. „Przygotowani do pracy” współfinansowanego z Europejskiego Funduszu Społecznego w ramach Regionalnego Programu Operacyjnego Województwa Podkarpackiego na lata 2014-2020, Oś priorytetowa VII Regionalny Rynek Pracy, Działanie 7.1 – Poprawa sytuacji osób bezrobotnych na rynku pracy – projekty konkursowe. Planowany okres realizacji projektu: 2016-10-01 do 2018-04-30. Wartość projektu: 1 503 463,20 zł, planowana liczba osób bezrobotnych do objęcia wsparciem: 150 osób. Wniosek został oceniony pozytywnie pod względem formalnym i przekazany do oceny merytorycznej. W dniu 12.08.2016r. do PUP w Mielcu wpłynęło pismo WUP w Rzeszowie informujące o wynikach oceny merytorycznej wniosku o dofinansowanie i skierowaniu wniosku do negocjacji. Negocjacje zakończone zostały wynikiem pozytywnym (pismo WUP w Rzeszowie z dnia 01.09.2016 r.). Dnia 28.10.2016r. zatwierdzona została lista projektów, które spełniły kryteria i uzyskały wymaganą liczbę punktów, z wyróżnieniem projektów wybranych do dofinansowania. Wniosek PUP w Mielcu został wybrany do dofinansowania. W dniu 15.11.2016 r. wysłano dokumenty niezbędne do podpisania umowy w sprawie realizacji projektu.

Opiniowanie przeznaczenia środków Funduszu Pracy oraz form aktywizacji zawodowej bezrobotnych i innych uprawnionych osób na finansowanie programów na rzecz promocji zatrudnienia, łagodzenia skutków bezrobocia i aktywizacji zawodowej w 2016 roku

Propozycja przeznaczenia środków Funduszu Pracy oraz form aktywizacji zawodowej bezrobotnych i innych uprawnionych osób, w ramach łącznej kwoty ustalonej dla powiatu mieleckiego na finansowanie programów na rzecz promocji zatrudnienia, łagodzenia skutków bezrobocia i aktywizacji zawodowej w 2016 roku przedstawiona została Powiatowej Radzie Zatrudnienia w dniu 22.01.2016r. W trakcie roku Powiatowa Rada Rynku Pracy w Mielcu pozytywnie opiniowała przedstawiane propozycje zmian w przeznaczeniu środków oraz form aktywizacji zawodowej a Starosta Powiatu Mieleckiego dokonywał stosownych zmian.

3. Programy finansowane ze środków Państwowego Funduszu Rehabilitacji Osób Niepełnosprawnych

Dnia 30 marca 2016r. Rada Powiatu Mieleckiego określiła zadania z zakresu rehabilitacji zawodowej i społecznej osób niepełnosprawnych w 2016 roku i przyznała dla PUP w Mielcu środki na rehabilitację zawodową osób niepełnosprawnych w kwocie 50 000zł.

LP	WYSZCZEGÓLNIENIE	LIMIT NA 2016 ROK		Planowana liczba aktywizowanych osób	REALIZACJA PLANU (kwota)	REALIZACJA PLANU (osoby)
		% plan	w zł			
1	2	3	4	5	6	7
1	dofin. wyposażenia miejsc pracy	100,00%	50 000,00	1	50 000	1
XI	RAZEM	100,00%	50 000,00	1	50 000	1

4. Kształcenie ustawiczne pracowników i pracodawców ze środków Krajowego Funduszu Szkoleniowego

LP	WYSZCZEGÓLNIENIE	LIMIT NA 2016 ROK		Planowana liczba aktywizowanych osób	REALIZACJA PLANU (kwota)	REALIZACJA PLANU (osoby)
		% plan	w zł			
1	2	3	4	5	6	7
1	kształcenie ustawiczne pracowników i pracodawców	100,00%	620 000,00	370	616 029	434
XII	RAZEM	100,00%	620 000,00	370	616 029	434

5. Razem realizowane programy na rzecz aktywizacji lokalnego rynku pracy

LP	WYSZCZEGÓLNIENIE	LIMIT NA 2016 ROK		Planowana liczba aktywizowanych osób (w tym osoby, które rozpoczęły udział w programie w 2015r)	REALIZACJA PLANU (w tym zobowiązania z 2015r) (kwota)	REALIZACJA PLANU (osoby) (w tym osoby, które rozpoczęły udział w programie w 2015r)
		% plan	w zł			
1	2	3	4	5	6	7
XIII	OGÓŁEM	100,00%	20 594 300,00	2 847	20 565 048	3 211

6. Pozyskiwanie dodatkowych środków w 2016 roku

Minister Rodziny, Pracy i Polityki Społecznej ustalił (decyzje z dnia 22.12.2015r. i 22.03.2016r.) limit środków Funduszu Pracy na finansowanie w 2016 roku programów na rzecz promocji zatrudnienia, łagodzenia skutków bezrobocia i aktywizacji zawodowej w wysokości 14 861 600zł (w tym na realizację projektów współfinansowanych z Europejskiego Funduszu Społecznego). Dodatkowo decyzją z dnia 28.12.2015r. MRPiPS przyznał limit środków Funduszu Pracy na zadania, o których mowa w art. 150f ustawy o promocji zatrudnienia i instytucjach rynku pracy na 2016 rok w kwocie 2 876 700zł. Dnia 04.02.2016r. złożono do WUP w Rzeszowie zapotrzebowanie na środki z rezerwy Funduszu Pracy w 2016 roku na kwotę 4 323 000zł. Dnia 18.04.2016r. złożono wniosek do Marszałka Województwa Podkarpackiego o przyznanie PUP w Mielcu dodatkowych środków Funduszu Pracy w kwocie 1 000 000zł na rok 2016 i 2017 na finansowanie refundacji kosztów zatrudnienia osób bezrobotnych do 30 roku życia (art. 150f ustawy). Przyznanie dodatkowych środków byłoby możliwe w sytuacji, gdyby inny samorząd powiatu złożył wniosek o zmniejszenie limitu w związku z brakiem możliwości wykorzystania przyznanych środków. Na wniosek PUP w Mielcu z dnia 26.02.2016 roku na kwotę 724 000zł, decyzją z dnia 29.03.2016r. MRPiPS przyznał dodatkowe środki Funduszu Pracy z rezerwy ministra na realizację programu na rzecz promocji zatrudnienia, łagodzenia skutków bezrobocia i aktywizacji zawodowej w formie staży i dofinansowania podejmowania działalności gospodarczej osób bezrobotnych powyżej 50 roku życia – program „Rezerwa 2016 - osoby powyżej 50 roku”. Przyznana kwota środków: 724 000zł. Na wniosek PUP w Mielcu z dnia 04.05.2016 roku na kwotę 1 120 000zł, decyzją z dnia 09.06.2016r. MRPiPS przyznał dodatkowe środki Funduszu Pracy z rezerwy ministra na realizację programu na rzecz promocji zatrudnienia, łagodzenia skutków bezrobocia i aktywizacji zawodowej w formie dofinansowania podejmowania działalności gospodarczej i szkoleń dla osób bezrobotnych znajdujących się w szczególnej sytuacji na rynku pracy wyszczególnionych w art. 49 pkt 2-6 ustawy o promocji zatrudnienia i instytucjach rynku pracy – program „Rezerwa 2016 – art. 49 pkt 2-6”. Przyznana kwota środków: 551 800zł. Na wniosek PUP w Mielcu z dnia 04.05.2016 roku na kwotę 450 000zł, decyzją z dnia 09.06.2016r. MRPiPS przyznał dodatkowe środki Funduszu Pracy z rezerwy ministra na realizację programu na rzecz promocji zatrudnienia, łagodzenia skutków bezrobocia i aktywizacji zawodowej w formie robót publicznych – program „Rezerwa 2016 – roboty publiczne”. Przyznana kwota środków: 294 200zł. Na wniosek PUP w Mielcu z dnia 04.07.2016 roku na kwotę 400 000zł, decyzją z dnia 03.08.2016r. MRPiPS przyznał dodatkowe środki Funduszu Pracy z rezerwy ministra na realizację programu na rzecz promocji zatrudnienia, łagodzenia skutków bezrobocia i aktywizacji zawodowej w formie dofinansowania podejmowania działalności gospodarczej dla osób bezrobotnych znajdujących się w szczególnej

sytuacji na rynku pracy wyszczególnionych w art. 49 pkt 2 i 4-6 ustawy o promocji zatrudnienia i instytucjach rynku pracy – program „Rezerwa 2016 – art. 49 pkt 2 i 4-6”. Przyznana kwota środków: 400 000zł. Dnia 26.07.2016r. złożono wniosek do Marszałka Województwa Podkarpackiego o przyznanie PUP w Mielcu dodatkowych środków Funduszu Pracy w kwocie 700 000zł na rok 2016 i 2017 na finansowanie refundacji kosztów zatrudnienia osób bezrobotnych do 30 roku życia (art. 150f ustawy). Dnia 24.08.2016r. złożono zapotrzebowanie do Marszałka Województwa Podkarpackiego o przyznanie PUP w Mielcu dodatkowych środków Funduszu Pracy w kwocie 50 000zł na rok 2016 na finansowanie refundacji kosztów zatrudnienia osób bezrobotnych do 30 roku życia. Wniosek został rozpatrzony pozytywnie i decyzją z dnia 05.09.2016r. MRPiPS zwiększył limit środków Funduszu Pracy na realizację w 2016 roku przez PUP w Mielcu zadania, o którym mowa w art. 150f ustawy, o kwotę 50 000zł. Na wniosek PUP w Mielcu z dnia 28.09.2016 roku na kwotę 94 000zł, decyzją z dnia 18.10.2016r. MRPiPS przyznał dodatkowe środki Funduszu Pracy z rezerwy ministra na realizację programu na rzecz promocji zatrudnienia, łagodzenia skutków bezrobocia i aktywizacji zawodowej w formie dofinansowania podejmowania działalności gospodarczej i refundacji wyposażenia/doposażenia miejsc pracy dla osób bezrobotnych w wieku 30-50 – program „Rezerwa 2016 – osoby od 30 do 50 roku”. Przyznana kwota środków: 94 000zł. Na wniosek PUP w Mielcu z dnia 10.11.2016 roku na kwotę 72 000zł, decyzją z dnia 30.11.2016r. MRPiPS przyznał dodatkowe środki Funduszu Pracy z rezerwy ministra na realizację programu na rzecz promocji zatrudnienia, łagodzenia skutków bezrobocia i aktywizacji zawodowej w formie refundacji wyposażenia/doposażenia miejsc pracy dla osób bezrobotnych w wieku 30-50 – program „Rezerwa 2016 – osoby od 30 do 50 roku II”. Przyznana kwota środków: 72 000zł.

7. Zadania wykonywane przy realizacji wszystkich programów i projektów w zakresie promocji zatrudnienia i aktywizacji lokalnego rynku pracy

Forma aktywizacji	Przyjęte wnioski o zawarcie umowy				Podpisane umowy				Monitorowane umowy (kwartały narastająco)			
	liczba wniosków		liczba osób		liczba umów		liczba osób		liczba umów		liczba osób	
	IV kw.	2016r.	IV kw.	2016r.	IV kw.	2016r.	IV kw.	2016r.	IV kw.	2016r.	IV kw.	2016r.
prace interwencyjne	38	225	55	303	43	192	54	237	196	335	245	419
refundacje dla osób do 30 roku życia	0	292	0	411	9	260	11	327	258	260	325	327
roboty publiczne	1	70	1	120	1	62	1	113	59	67	107	128
staże	27	1124	35	1449	81	871	85	1031	428	891	476	1052
dofinansowanie p.d.g.	79	311	79	311	77	213	77	213	336	397	336	397
dofinansowanie w.m.p.	6	223	6	335	30	186	36	252	634	645	777	809
reh.zaw. niepełn. – w.m.p.	0	2	0	2	0	1	0	1	6	15	6	15
RAZEM	151	2247	176	2931	241	1785	264	2174	1917	2610	2272	3147

Uwaga (oznaczenia skrótów):

p.d.g. - podjęcie działalności gospodarczej,

w.m.p. - wyposażenie miejsc pracy,

reh.zaw.niepełn. – rehabilitacja zawodowa niepełnosprawnych

Rozpatrywanie wniosków oraz podpisywanie i realizacja umów odbywała się zgodnie z procedurami: kontrola merytoryczna wniosków przez pracowników, opiniowanie wniosków przez Komisję ds. opiniowania wniosków, decyzja Dyrektora dotycząca realizacji wniosku - zawarcie umowy, monitoring i rozliczanie umowy przez pracowników. W IV kwartale sporządzono 151 pism (przez cały 2016 rok - 2247 pism) dotyczących odpowiedzi na złożone przez klientów urzędu wnioski w sprawie organizacji instrumentów rynku pracy. W ostatnim kwartale 2016 roku przeprowadzono 65 kontroli (278 kontroli w 2016 roku) u pracodawców i osób bezrobotnych ubiegających się o udzielenie środków na podjęcie działalności gospodarczej. Dodatkowo w okresie sprawozdawczym wydano 159 zaświadczeń o udzielonej pomocy de minimis (w 2016 roku 852 zaświadczenia), rozliczono 1532 refundacje wynagrodzeń i składek na ubezpieczenie społeczne (3378 w 2016 roku), rozliczono 118 refundacji wyposażenia stanowisk pracy dla osób bezrobotnych (w 2016 roku 252 refundacje) oraz naliczono i wypłacono 1348 stypendiów (w 2016 roku 5057 stypendiów) z tytułu odbywania stażu.

8. Pozostałe działania realizowane w 2016 roku

Rozliczanie programów z roku 2015 – podsumowanie

W I kwartale 2016 zakończono rozliczanie projektu „Aktywizacja osób młodych pozostających bez pracy w powiecie mieleckim (I)”, współfinansowany z Europejskiego Funduszu Społecznego w ramach Osi priorytetowej I Osoby młode na rynku pracy Programu Operacyjnego Wiedza Edukacja Rozwój 2014-2020, Działanie 1.1 - Wsparcie osób młodych pozostających bez pracy na regionalnym rynku pracy – projekty pozakonkursowe, Poddziałanie 1.1.2 – Wsparcie w ramach Inicjatywy na rzecz zatrudnienia ludzi młodych. W dniu 14.01.2016r. Wojewódzki Urząd Pracy w Rzeszowie przesłał informację pokontrolną – nie stwierdzono uchybień (kontrola przeprowadzana była w dniach 14-16.12.2015r. i wykazała, że projekt realizowany był prawidłowo). W dniu

29.01.2016r. złożono w aplikacji SL2014 wnioski o płatność za okres 01.12.2015r. do 31.12.2015r. wraz z monitoringiem uczestników projektu. Dnia 09.03.2016r. został zatwierdzony wniosek o płatność za 01.09.2015r. do 30.11.2015r. Efektywność zatrudnieniowa uzyskana w programie: 61,74%.

W I kwartale 2016 roku zakończono również realizację projektu „Aktywizacja osób powyżej 29 roku życia pozostających bez pracy w powiecie mieleckim (I)” współfinansowany z Europejskiego Funduszu Społecznego w ramach Regionalnego Programu Operacyjnego Województwa Podkarpackiego na lata 2014-2020, Oś priorytetowa VII Regionalny Rynek Pracy, Działanie 7.2 – Poprawa sytuacji osób bezrobotnych na rynku pracy – projekty pozakonkursowe PUP. W dniu 29.01.2016r. złożono w aplikacji SL2014 wnioski o płatność za okres 01.01.2015r. do 31.12.2015r. wraz z monitoringiem uczestników projektu. W dniu 30.03.2016r. wniosek o płatność został zatwierdzony. Efektywność zatrudnieniowa uzyskana w programie: 85,40%.

Sporządzone sprawozdania

W IV kwartale przygotowano do Urzędu Ochrony Konkurencji i Konsumentów sprawozdanie z udzielonej 115 przedsiębiorcom pomocy publicznej na kwotę 2 493 821,39zł. W trakcie całego 2016 roku sporządzono 4 sprawozdania dotyczące udzielonej pomocy publicznej dla 603 firm na łączną kwotę 12 256 564,20 złotych. W 2016 roku sporządzano również kwartalne sprawozdania rzeczowo-finansowe PFRON z realizacji zadań z zakresu zatrudnienia i rehabilitacji zawodowej osób niepełnosprawnych.

Wszystkie zadania realizowane były przez 6 specjalistów ds. programów, 3 specjalistów ds. programów-stażystów przy wsparciu 2 stażystów pod nadzorem Kierownika Działu Instrumentów Rynku Pracy.

C. FUNKCJE KSIĘGOWE I ADMINISTRACYJNE

I. Gospodarka finansowa

1. Wydatki z Funduszu Pracy

Lp.	WYSZCZEGÓLNIENIE	Liczba świadczeń w IV kwartale	Środki wydatkowane w IV kwartale	Liczba świadczeń w 2016 roku	Środki wydatkowane w 2016 roku
Wydatki obligatoryjne					
1.	Zasiłki dla bezrobotnych	1 982	2 078 033,68	10 000	9 382 304,36
2.	Dodatki aktywizacyjne	336	95 157,50	1 561	439 053,20
3.	Świadczenia integracyjne	19	18 052,25	111	108 649,20
4.	Składka zdrowotna dla bezrobotnych bez prawa do zasiłku	13 950	1 032 653,45	63 474	3 495 589,93
RAZEM		16 287	3 223 896,88	75 146	13 425 596,69

Lp.	WYSZCZEGÓLNIENIE	Liczba świadczeń w IV kwartale	Środki wydatkowane w IV kwartale	Liczba świadczeń w 2016 roku	Środki wydatkowane w 2016 roku
Aktywne formy - limit algorytmowy					
Programy na rzecz promocji zatrudnienia w tym:					
1.	koszty szkoleń (kwoty z faktur)	83	50 845,87	320	247 820,24
2.	koszty studiów podyplomowych	7	13 780,00 000	13	24 905,00
3.	prace interwencyjne	398	335 956,72	1 173	1 226 012,08
4.	roboty publiczne	9	2 107,80	176	200 730,87
5.	koszty wyposażenia stanowisk pracy	39	701 998,07	164	2 975 222,26
6.	środki na podjęcie działalności gospodarczej	10	197 784,46	81	1 605 007,52
7.	stypendia za okres szkolenia	50	36 690,89	205	140 301,33
8.	stypendia za studia podyplomowe	18	2 780,88	69	11 403,86
9.	stypendia za okres stażu	572	689 896,26	2 146	2 369 583,96
10.	koszty badań lekarskich	1	43,05	5	215,25
RAZEM		1 187	2 031 884,00	4 352	8 801 202,37

2. Wydatki z Funduszu Pracy -Rezerwy MRPIPS

Rezerwa 2016 – Rezerwa MRPiPS - osoby powyżej 50 roku

L.p.	WYSZCZEGÓLNIENIE	Liczba świadczeń w IV kwartale	Środki wydatkowane w IV kwartale	Liczba świadczeń w 2016r.	Wydatki w 2016r.
1.	Stypendia stażowe	75	100 629,58	146	177 344,46
2.	Środki na podjęcie działalności gospodarczej	2	40 000,00	8	158 990,00
RAZEM:		77	140 629,58	154	336 334,46

Rezerwa 2016 – Rezerwa MRPiPS – art. 49 pkt 2-6

L.p.	WYSZCZEGÓLNIENIE	Liczba świadczeń w IV kwartale	Środki wydatkowane w IV kwartale	Liczba świadczeń w 2016r.	Wydatki w 2016r.
1.	Środki na podjęcie działalności gospodarczej	8	139 540,00	26	359 754,34
2.	Szkolenia	56	53 874,49	56	53 874,49
RAZEM:		64	193 414,49	82	553 168,83

Rezerwa 2016 – Rezerwa MRPiPS – Roboty publiczne

L.p.	WYSZCZEGÓLNIENIE	Liczba świadczeń w IV kwartale	Środki wydatkowane w IV kwartale	Liczba świadczeń w 2016r.	Wydatki w 2016r.
1.	Roboty publiczne	160	284 182,20	200	361 065,90
RAZEM:		160	284 182,20	200	361 065,90

Rezerwa 2016 – Rezerwa MRPiPS – osoby od 30 do 50 roku życia

L.p.	WYSZCZEGÓLNIENIE	Liczba świadczeń w IV kwartale	Środki wydatkowane w IV kwartale	Liczba świadczeń w 2016r.	Wydatki w 2016r.
1.	Środki na podjęcie działalności gospodarczej	20	392 500,00	20	392 500,00
2.	Koszty wyposażenia lub doposażenia stanowiska pracy	25	450 000,00	25	450 000,00
RAZEM:		45	842 500,00	45	842 500,00

Rezerwa 2016 – Rezerwa MRPiPS – osoby od 30 do 50 roku życia II

L.p.	WYSZCZEGÓLNIENIE	Liczba świadczeń w IV kwartale	Środki wydatkowane w IV kwartale	Liczba świadczeń w 2016r.	Wydatki w 2016r.
1.	Koszty wyposażenia lub doposażenia stanowiska pracy	2	36 000,00	2	36 000,00
RAZEM:		2	36 000,00	2	36 000,00

3. Wydatki na refundację kosztów zatrudnienia osób bezrobotnych do 30 roku życia (art. 150f ustawy) („zatrudnienie 30minus”)

L.p.	WYSZCZEGÓLNIENIE	Liczba świadczeń w IV kwartale	Środki wydatkowane w IV kwartale	Liczba świadczeń w 2016r.	Wydatki w 2016r.
1.	Refundacja wynagrodzeń, nagród i składek na ubezpieczenie społeczne	965	1 566 268,39	1 829	2 926 652,51
RAZEM:		965	1 566 268,39	1 829	2 926 652,51

4. Wydatki współfinansowane z Europejskiego Funduszu Społecznego

Program Operacyjny Wiedza Edukacja Rozwój Projekt - „Aktywizacja osób młodych pozostających bez pracy w powiecie mieleckim (II)” Poddziałanie 1.1.2

L.p.	WYSZCZEGÓLNIENIE	Liczba świadczeń w IV kwartale	Środki wydatkowane w IV kwartale	Liczba świadczeń w 2016r.	Wydatki w 2016r.
1.	Stypendia stażowe	723	923 351,46	2 828	3 178 394,25
2.	Szkolenia	108	85 090,16	358	283 670,90
3.	Środki na podjęcie działalności gospodarczej	39	758 077,65	68	1 333 719,83
4.	Koszty pośrednie	9	50 379,16	27	136 133,07
RAZEM:		879	1 816 898,43	3 281	4 931 918,05

Regionalny Program Operacyjny Województwa Podkarpackiego Projekt - „Aktywizacja osób powyżej 29 roku życia pozostających bez pracy w powiecie mieleckim (II)” Działanie 7.2

L.p.	WYSZCZEGÓLNIENIE	Liczba świadczeń w IV kwartale	Środki wydatkowane w IV kwartale	Liczba świadczeń w 2016r.	Wydatki w 2016r.
1.	Środki na podjęcie działalności gospodarczej	1	19 285,61	10	199 285,61
2.	Koszty wyposażenia lub doposażenia stanowiska pracy	51	894 024,30	60	1 047 024,30
3.	Koszty pośrednie	3	22 365,90	4	30 924,00
RAZEM:		55	935 675,81	74	1 277 233,91

5. Wydatki z Funduszu Pracy na zadania fakultatywne

Lp.	WYSZCZEGÓLNIENIE	Liczba świadczeń w IV kwartale	Środki wydatkowane w IV kwartale	Liczba świadczeń w 2016 roku	Środki wydatkowane w 2016 roku
Wydatki fakultatywne					
1.	Koszty wezwań, zawiadomień, przekazania świadczeń	-	33 532,57	-	113 328,85
2.	Koszty systemu teleinformatycznego	-	273 329,99	-	452 384,31
3.	Koszty szkolenia kadr	41	27 095,00	89	73 743,75
4.	Koszty szkolenia Rady Rynku Pracy	10	9 400,00	10	9 400,00
5.	Dodatki do wynagrodzeń pracowników	87	50 300,00	318	186 020,00
6.	Koszty sądowe i egzekucyjne	-	47,62	-	504,13
7.	Koszty materiałów informacyjnych i szkoleniowych	-	-	-	792,68
8.	Badania rynku pracy	-	-	-	458,92
9.	Informacje o usługach i partnerach rynku pracy	-	9 533,96	-	13 702,52
RAZEM:		138	403 239,14	417	850 335,16

6. Wydatki na realizację kształcenia ustawicznego pracowników i pracodawców finansowane ze środków Krajowego Funduszu Szkoleniowego

Lp.	WYSZCZEGÓLNIENIE	Liczba świadczeń w IV kwartale	Środki wydatkowane w IV kwartale	Liczba świadczeń w 2016 roku	Środki wydatkowane w 2016 roku
Krajowy Fundusz Szkoleniowy					
1.	Wydatki na szkolenie zatrudnionych pracowników i pracodawców	17	12 812,57	341	489 441,44
2.	Promocja KFS	-	10 449,34	-	10 449,34
RAZEM:		17	23 261,91	341	499 890,78

Rezerwa Krajowego Funduszu Szkoleniowego – Rezerwa 2016

Lp.	WYSZCZEGÓLNIENIE	Liczba świadczeń w IV kwartale	Środki wydatkowane w IV kwartale	Liczba świadczeń w 2016 roku	Środki wydatkowane w 2016 roku
Krajowy Fundusz Szkoleniowy					
1.	Wydatki na szkolenie zatrudnionych pracowników i pracodawców	-	-3 280,00 (storno)	93	166 138,56
	RAZEM:	-	-3 280,00 (storno)	93	116 138,56

7. Wybrane informacje związane z realizacją podstawowych zadań działu finansowo-księgowego

Lp.	Wybrane informacje	IV kwartał	Rok 2016
1.	Sporządzono dyspozycje (przelewów bankowych dla świadczeniobiorców i pracodawców) - każda z nich uprzednio wprowadzona do systemu informatycznego, wygenerowana, sprawdzona i opisana pod względem merytorycznym, pod względem formalno - rachunkowym z uwzględnieniem wydatku strukturalnego i pod względem kontroli legalności, celowości i gospodarności oraz zatwierdzona przez Główną Księgową i Dyrektora	1 484 przelewy	3 713 przelewów
2.	Sporządzono listy wypłat świadczeń wynagrodzeń dla bezrobotnych (zasiłki, stypendia za okres stażu, stypendia za okres szkolenia, stypendia za okres studiów podyplomowych, dodatek aktywizacyjny, świadczenia integracyjne) oraz pracowników PUP, naliczono i zapłacono potrącenia: zaliczkę na podatek, składkę zdrowotną, składkę emerytalną, składkę rentową, składkę wypadkową i składkę na FP, składkę na PKZP, składkę na związki zawodowe, składkę na dobrowolne ubezpieczenie na życie	4 176 list	17 629 list
3.	Prowadzono windykację nienależnie pobranych świadczeń. Celem egzekucji nienależnych świadczeń wystawiono do komornika Urzędu Skarbowego w Mielcu:		
	tytuły wykonawcze	9 sztuk	22 sztuki
	upomnienia do bezrobotnych	8 sztuk	28 sztuk
4.	Prowadzono korespondencję z ZUS w sprawach: nienależnie pobranych świadczeń (w związku z nabyciem przez bezrobotnych z prawem do zasiłku uprawnień emerytalno-rentowych) za 20 osób (w 2016 roku za 88 osób) na kwotę:	23 368,74 zł	203 782,63 zł
	korekt składek zdrowotnych i społecznych odprowadzone za osoby bezrobotne w związku ze zgłaszanymi zmianami. Sporządzono i przekazano do ZUS 779 (w 2016 roku 4 129) indywidualnych korekt na kwotę:	31 123,32 zł	162 734,60 zł
5.	Prowadzono windykację i egzekucję należności:		
	W wyniku przeprowadzonej windykacji wyegzekwowano kwotę zwrotów częściowych lub całkowitych z tytułu: - refundacji wyposażenia lub doposażenia stanowisk pracy od 3 pracodawców (11 pracodawców w 2016r.), którzy otrzymali refundację w latach ubiegłych, - dotacji na rozpoczęcie działalności gospodarczej od 2 osób (18 osób w 2016r.), które otrzymały dotację w latach ubiegłych oraz od 8 osób (17 osób w 2016r.), które otrzymały dotację w 2016 roku, - prac interwencyjnych od 3 pracodawców (10 pracodawców w 2016r.), którzy otrzymali refundację prac interwencyjnych w latach ubiegłych oraz od 3 pracodawców (4 pracodawców w 2016r.), którzy otrzymali refundację prac interwencyjnych w 2016 roku, - kosztów szkolenia od 1 osoby (7 osób w 2016 roku), która uczestniczyła w szkoleniu w latach ubiegłych oraz od 2 osób w 2016r., które uczestniczyły w szkoleniu w 2016 roku, - kosztów badań lekarskich od 2 osób w 2016r., które były skierowane na badania w latach ubiegłych oraz od 3 osób w 2016r., które były skierowane na badania lekarskie w 2016 roku.	57 848,86 zł	136 830,12 zł
	od 22 bezrobotnych (w 2016 roku od 70 osób) wyegzekwowano kwotę z tytułu nienależnie pobranych świadczeń (zasiłków dla osób bezrobotnych, stypendiów, dodatków aktywizacyjnych):	7 559,81 zł	23 020,88 zł

6.	Wygenerowano i wydrukowano PIT - 11 za 2015 rok		
	- dla pracowników	-	81 sztuk
	- dla osób bezrobotnych	-	3 777 sztuk
7.	Wydano bezrobotnym duplikaty PIT - 11 za 2014 oraz 2015 rok	2 sztuki	242 sztuki
8.	Wygenerowano indywidualne karty wypłat (IKW) za 2015r. dla bezrobotnych z prawem do zasiłku	-	4 479 sztuk
9.	Wydrukowano i doręczono RMUA dla bezrobotnych z prawem do zasiłku oraz dla pracowników PUP Mielec	-	3 858 sztuk
10.	Wydrukowano i przygotowano do wysłania RMUA dla beneficjentów projektu „POWER (I)” i „RPO (I)”.	-	708 sztuk
11.	Sporządzono i wydano zaświadczenia o zarobkach dla pracowników Urzędu	8 sztuk	22 sztuki
12.	Sporządzono, wypłacono i rozliczono listy korekcyjne za okresy zaległe	105 sztuk	407 sztuk
13.	Przelano do komornika świadczenia alimentacyjne potrącone od świadczeń 7 bezrobotnych (w 2016 roku od 63 osób) na kwotę:	1 234,79 zł	20 193,17 zł
14.	Sprawdzono, zadekretowano i zarejestrowano w SYRIUSZ-u pozycje księgowe:		
	w FP, EFS 6.1.3, PO WER, RPO WP	16 002 pozycje	38 840 pozycji
	w BU	1 284 pozycje	3 734 pozycje
	w ZFŚS	477 pozycje	1 108 pozycje
	w FI	34 pozycje	39 pozycje

8. Pozostałe zadania działu finansowo-księgowego w 2016 roku

- Planowano dochody, zabezpieczano środki na wydatki z FP, projektów pozakonkursowych, budżetu urzędu oraz ZFŚS.
- Przygotowano projekt budżetu na 2017rok.
- Przeprowadzono inwentaryzację za 2015r. metodą potwierdzenia sald i weryfikacji kont księgowych.
- Wypłacono DWR dla pracowników za 2015r.
- Przekazano do archiwum zakładowego dokumenty za 2014r.
- Sporządzono informację do ZUS o przychodach emerytów i rencistów.
- Na bieżąco prowadzono rozliczenia z Urzędem Skarbowym i Zakładem Ubezpieczeń Społecznych z zakresu pobranych i przekazanych zaliczek na podatek dochodowy od osób fizycznych oraz składek na ubezpieczenia społeczne i zdrowotne od bezrobotnych i pracowników.
- Sporządzano informacje o przewidywanym zapotrzebowaniu na składkę zdrowotną od osób bezrobotnych bez prawa do zasiłku – miesięcznie.
- Sporządzano rozliczenie dotacji celowej na ubezpieczenie zdrowotne osób bezrobotnych nie posiadających prawa do zasiłku – miesięcznie.
- Wprowadzono do monitoringu finansowego nowe programy - „Rezerwa 2016-osoby powyżej 50 roku”, „Rezerwa 2016-art.49 pkt. 2-6”, „Rezerwa 2016 - roboty publiczne”, „Rezerwa 2016 - art.49 pkt. 2 i 4-6”, „Rezerwa KFS - 2016”, „Rezerwa 2016 - osoby od 30 do 50 roku”, „Rezerwa 2016 - osoby od 30 do 50 roku (II)”.
- Wprowadzono do monitoringu finansowego nowy projekt konkursowy „Przygotowani do pracy”.
- Założono konta oraz wprowadzono do monitoringu finansowego nowe parametry reguł wytwarzania dokumentów ze stanowisk merytorycznych dla nowej formy aktywizacji „Refundacja kosztów zatrudnienia osób bezrobotnych do 30 roku życia (art. 150fustawy) („zatrudnienie 30minus”)”.
- Założono konta oraz wprowadzono do monitoringu finansowego nowe parametry reguł wytwarzania dokumentów ze stanowisk merytorycznych dla nowego projektu Program Edukacyjny Wiedza Edukacja Rozwój – Aktywizacja osób młodych pozostających bez pracy w powiecie mieleckim (II).
- Założono konta oraz wprowadzono do monitoringu finansowego nowe parametry reguł wytwarzania dokumentów ze stanowisk merytorycznych dla nowego projektu Regionalny Program Operacyjny – Aktywizacja osób powyżej 29 r.ż. pozostających bez pracy w powiecie mieleckim (II).
- Sporządzono wniosek beneficjenta o płatność za grudzień 2015r. z projektu Program Edukacyjny Wiedza Edukacja Rozwój – Aktywizacja osób młodych pozostających bez pracy w powiecie mieleckim (I) w części dotyczącej postępu finansowego realizowanych projektów wraz z wymaganymi załącznikami.

16. Sporządzono wniosek beneficjenta o płatność za okres od 01.01.2015r. do 31.12.2015r. z projektu Regionalny Program Operacyjny – Aktywizacja osób powyżej 29 r.ż. pozostających bez pracy w powiecie mieleckim (I) w części dotyczącej postępu finansowego realizowanych projektów wraz z wymaganymi załącznikami.
17. Sporządzono wniosek beneficjenta o płatność za okres od 01.01.2016r. do 31.05.2016r., od 01.06.2016r. do 31.08.2016r. oraz od 01.09.2016r. do 31.10.2016r. z projektu Program Edukacyjny Wiedza Edukacja Rozwój – Aktywizacja osób młodych pozostających bez pracy w powiecie mieleckim (II) w części dotyczącej postępu finansowego realizowanych projektów wraz z wymaganymi załącznikami.
18. Sporządzono wniosek beneficjenta o płatność za okres od 01.01.2016r. do 30.06.2016r. oraz od 01.07.2016r. do 30.09.2016r. z projektu Regionalny Program Operacyjny – Aktywizacja osób powyżej 29 r.ż. pozostających bez pracy w powiecie mieleckim (II) w części dotyczącej postępu finansowego realizowanych projektów wraz z wymaganymi załącznikami.
19. Sporządzono korekty finansowe do projektu Program Edukacyjny Wiedza Edukacja Rozwój – Aktywizacja osób młodych pozostających bez pracy w powiecie mieleckim (I) wynikające ze zwrotów podatku VAT od dotacji na podjęcie działalności gospodarczej oraz ze zwrotu nienależnej dotacji.
20. Sporządzono korekty finansowe do projektu Regionalny Program Operacyjny – Aktywizacja osób powyżej 29 r.ż. pozostających bez pracy w powiecie mieleckim (I) wynikające ze zwrotów podatku VAT od dotacji na podjęcie działalności gospodarczej oraz ze zwrotu nienależnej dotacji.
21. Sporządzono korekty finansowe do projektu „Więcej szans w powiecie mieleckim – Poddziałanie 6.1.3” wynikające ze zwrotów dotacji na podjęcie działalności gospodarczej (rozłożenie na raty) oraz ze zwrotów częściowo nienależnych świadczeń.
22. Przygotowano i przesłano za pośrednictwem systemu SL2014 dokumenty do pogłębionej analizy wydatków do wniosków za okres 01.01.2016 do 31.05.2016, za okres 01.06.2016 do 31.08.2016 oraz za okres 01.09.2016 do 31.10.2016 z projektu Program Edukacyjny Wiedza Edukacja Rozwój – Aktywizacja osób młodych pozostających bez pracy w powiecie mieleckim (II).
23. Przygotowano i przesłano za pośrednictwem systemu SL2014 dokumenty do pogłębionej analizy wydatków do wniosków za okres 01.01.2016 do 30.06.2016 oraz za okres 01.07.2016 do 30.09.2016 z projektu Regionalny Program Operacyjny – Aktywizacja osób powyżej 29 r.ż. pozostających bez pracy w powiecie mieleckim (II).
24. Sporządzono korekty finansowe do wniosków o płatność za okres od 01.01.2016r. do 31.05.2016r., od 01.06.2016r. do 31.08.2016r. oraz od 01.09.2016r. do 31.10.2016r. z projektu Program Edukacyjny Wiedza Edukacja Rozwój – Aktywizacja osób młodych pozostających bez pracy w powiecie mieleckim (II) i przesłano wraz z wymaganymi załącznikami za pośrednictwem systemu SL2014.

Wykonano obowiązkowe sprawozdania:

1. MPiPS-02 wydatkowanie środków Funduszu Pracy - miesięczne.
2. Rb - 27 S z wykonania planu dochodów budżetowych JST - miesięczne, kwartalne i roczne.
3. Rb - 28 S z wykonania planu wydatków budżetowych JST - miesięczne, kwartalne i roczne wraz z uzasadnieniem wydatków.
4. Rb - N o stanie należności JST - kwartalne.
5. Rb - Z o stanie zobowiązań wg tytułów dłużnych oraz gwarancji i potrąceń JST - kwartalne.
6. Rb – 50 o wydatkach związanych z wykonywaniem zadań z zakresu administracji rządowej oraz innych zadań zleconych jednostkom samorządu terytorialnego – kwartalne.
7. INF-1 o zatrudnieniu osób niepełnosprawnych w PUP Mielec - miesięczne.
8. INF-2 o zatrudnieniu osób niepełnosprawnych w PUP Mielec - roczne za 2015 rok.
9. Rb - 33 kwartalne i roczne wraz z załącznikami.
10. Rb – Ws-a roczne sprawozdanie o wydatkach strukturalnych za 2015r. oraz korekty za lata 2012- 2014.
11. Z – 06 sprawozdanie o zatrudnieniu, wynagrodzeniu i czasie pracy – roczne za 2015r.
12. F – 03 sprawozdanie o stanie i ruchu środków trwałych za 2015r. wraz z załącznikami.
13. Rachunek zysków i strat.
14. Zestawienie zmian w funduszu jednostki (wariant realny).
15. Bilans za 2015r. z budżetu i FP.

9. Zestawienie środków finansowych dostępnych w 2016 roku

Lp.	Wyszczególnienie	plan 2016 rok w PLN
1.	Środki własne powiatu (z subwencji ogólnej)	3 777 178
2.	5% środków Funduszu Pracy przekazane urzędowi za pośrednictwem powiatu	621 600
3.	2% środków Funduszu Pracy przekazane urzędowi za pośrednictwem powiatu	248 600
4.	Pozostałe odsetki (od środków zgromadzonych na rachunkach bankowych)	4 732
5.	Wpływy z różnych dochodów	346 822
6.	Środki ZFŚS	138 050
7.	Środki PFRON	1 250
8.	Aktywne formy z Funduszu Pracy	13 866 872
8.	Projekt współfinansowany z EFS – „POWER”	4 946 489
9.	Projekt współfinansowany z EFS – „RPO WP”	1 279 072
10.	Krajowy Fundusz Szkoleniowy	620 000
11.	Pozostałe formy limitowane na zadania fakultatywne	873 367
12.	Środki na wydatki nielimitowane (zasiłki dla bezrobotnych i składki na ubezpieczenia społeczne, dodatki aktywizacyjne, świadczenia integracyjne itp.)	9 930 000
13.	Dotacja celowa (składki zdrowotne od bezrobotnych bez prawa do zasiłku)	3 606 668
Razem dostępne środki:		40 260 700

Przychody Funduszu Pracy:

Odsetki od środków zgromadzonych na rachunku bankowym Funduszu Pracy za IV kwartał 2016r. wynosiły 11 373,79 złotych. W całym 2016 roku przychody z tytułu odsetek wyniosły 48 945,89 złotych.

Zadania realizowane były przez 8 pracowników przy wsparciu 1 stażysty pod nadzorem kierownika działu Finansowo-Księgowego będącego jednocześnie Główną Księgową Urzędu.

II. Zadania organizacyjno-administracyjne

1. Działania wspierające podstawowe zadania na rzecz zatrudnienia określone w ustawie promocji zatrudnienia

Podejmowane działania realizowano w celu prawidłowego funkcjonowania urzędu dla zapewnienia najkorzystniejszych usług i dostaw związanych z obsługą klientów urzędu, podnoszeniem kwalifikacji pracowników, wyposażeniem urzędu w sprzęt mający wpływ na sprawność obsługi klienta oraz profesjonalnego wykonywania wszystkich czynności niezbędnych do prawidłowego i skutecznego zrealizowania zadań nałożonych na urząd mocą obowiązujących przepisów.

1.1 Działania standardowe – na bieżąco wg potrzeb

Prowadzono obsługę kancelaryjną urzędu, sprawy kadrowe, rejestry centralne, przyjmowano dokumentację aktową z poszczególnych komórek organizacyjnych do archiwum zakładowego, prowadzono archiwum zakładowe, sprawy bhp i p. poż., przygotowywano projekty zarządzeń, regulaminów, umów cywilno-prawnych, zamieszczano i aktualizowano informacje na stronach: BIP i www urzędu, udzielano odpowiedzi na wpływające wnioski o udostępnienie informacji publicznej dotyczącej funkcjonowania i działalności Urzędu, sprawowano nadzór nad majątkiem będącym w dyspozycji Urzędu, utrzymywano w stałej sprawności infrastrukturę techniczną oraz czystość w budynku i na posesji Urzędu, wykonywano bieżące przeglądy, konserwacje i remonty w obiekcie oraz realizowano zamówienia publiczne.

Lp.	Wybrane informacje	IV kwartał 2016r.	Rok 2016
1	Liczba ofert pracy pobranych przez klientów w wiszącym w urzędzie infokiosku /wydruki - szacunek/	460 ofert	2085 ofert
2	Liczba wejść klientów na stronę BIP i WWW urzędu /wartości szacunkowe – uwzględniające korektę wejść na stronę pracowników urzędu/	WWW: 230 540 wejść na stronę BIP 20 740 wejść na stronę	WWW: 1 053 400 wejść na stronę BIP 127 050 wejść na stronę

3	Liczba pracowników którzy podnieśli kwalifikacje /studia podyplomowe, magisterskie, licencjackie/		0 osób	0 osób
			Na koniec 2016 roku wskaźnik pracowników z wyższym wykształceniem wynosi 82,4%	
4	Liczba pracowników którzy podnieśli kwalifikacje /szkolenia/		52* osoby	135* osób
5	Liczba przeprowadzonych szkoleń		8** szkoleń	27** szkoleń
6	Liczba umów zawartych dla potrzeb :	realizowanych projektów współfinansowanych przez Unię Europejską ze środków Unii Europejskiej w ramach Europejskiego Funduszu Społecznego - Program Operacyjny Wiedza Edukacja Rozwój (PO WER)	1 umowa	4 umowy
		bieżącego funkcjonowania	39 umów	102 umowy
7	Liczba pism :	przychodzących do urzędu	6359 pism	27 187 pism
		wychodzących z urzędu	5231 pism	24 584 pisma
8	Liczba opracowanych informacji statystycznych – informacja publiczna		4 informacje	19 informacji
9	Liczba aktualizacji/ zmian do systemu Syriusz STD, w oparciu o który obsługiwani są klienci urzędu, wprowadzonych przez MPiPS (liczba aktualizacji systemu / liczba słowników centralnych)		3 aktualizacje 4 słowniki	8 aktualizacji 11 słowników
10	Sprawozdawczość:	informacje dotyczące rynku pracy przekazywane do ministra właściwego ds. pracy	4 sprawozdania	30 sprawozdań
		informacje dotyczące rynku pracy przekazane do Wojewódzkiego Urzędu Pracy w Rzeszowie	7 sprawozdań	42 sprawozdania
		informacje dotyczące zatrudnienia w urzędzie oraz mienia urzędu przekazywane do ministra właściwego ds. pracy i GUS	1 sprawozdanie	4 sprawozdania
		informacja o szkoleniach pracowników urzędu finansowanych ze środków FP przekazywane do ministra właściwego ds. pracy	0 sprawozdań	1 sprawozdanie
		informacja dotycząca udzielonych zamówień publicznych do Urzędu Zamówień Publicznych:	0 sprawozdań	1 sprawozdanie
		razem	12 sprawozdań	78 sprawozdań
11	Liczba studentów/uczniów którym umożliwiono odbywanie praktyk w urzędzie		0 osób	4 osoby
12	Liczba skarg i wniosków		1*** wniosek	1*** wniosek

* liczba pracowników którzy uczestniczyli w co najmniej jednym szkoleniu w danym okresie na podstawie skierowania pracodawcy

** ujęto szkolenie z budżetu oraz FP art. 108, ust. pkt 34 i pkt 38

*** wniosek klienta dotyczący zmiany sposobu obsługi rejestracji osób bezrobotnych

Jednocześnie zabezpieczano poszczególne komórki organizacyjne w sprzęt, samochód służbowy, oprogramowanie systemowe i użytkowe, materiały eksploatacyjne, formularze, dostęp do aktualnej bazy przepisów i orzecznictwa; bieżących informacji o rynku pracy oraz szybkiej wymiany informacji poprzez Internet. Podejmowano czynności, które zapewniły prawidłowe funkcjonowanie infrastruktury teleinformatycznej obejmującej: sprzęt, systemy i oprogramowanie użytkowe oraz zapewnienie ochrony informacji zgromadzonych w systemie teleinformatycznym Urzędu. Realizowano zamówienia publiczne w zakresie przewidzianym wewnętrznymi planami zgodnie z przepisami ustawy Prawo zamówień publicznych i Regulaminem udzielania zamówień publicznych w Powiatowym Urzędzie Pracy w Mielcu. Wykonywano czynności związane z rozpatrywaniem wniosków klientów dotyczących odroczenia terminu płatności, rozłożenia na raty lub umorzenia nienależnie pobranych świadczeń, w tym: badano sytuację majątkową i rodzinną stron postępowania, przedstawiano sprawy na posiedzeniach Powiatowej Rady Rynku Pracy w Mielcu, przygotowywano projekty decyzji administracyjnych oraz analizowano orzecznictwo sądowe (wyroki NSA i WSA) w celu pogłębiania wiedzy z przedmiotowego zakresu.

Dodatkowo na bieżąco:

1. Przygotowywano obowiązkowe sprawozdania statystyczne dotyczące rynku pracy zgodnie z obowiązującym programem badań statystycznych statystyki publicznej.
2. Przekazywano informacje o pojawiających się zmianach w przepisach prawa z zakresu działalności poszczególnych komórek organizacyjnych.
3. Organizowano szkolenia dla pracowników Urzędu zgodnie z planem szkoleń i z uwzględnieniem zmian wnoszonych przez kierowników komórek organizacyjnych.
4. Poszukiwano nowych efektywnych rozwiązań usprawniających pracę monitorując rynek IT pod kątem zastosowania najefektywniejszych rozwiązań w tej dziedzinie oraz projektując i wdrażając nowe systemy.

5. Organizowano techniczną obsługę posiedzeń Powiatowej Rady Rynku Pracy w sposób umożliwiający jej sprawne funkcjonowanie.
6. Zwiększano funkcjonalność urzędu i jakość obsługi klienta oraz dbano o warunki pracy pracowników:
 - a. utrzymywano serwis internetowy urzędu (www.pup.mielec.pl), zgodny z wytycznymi DI MRPIPS,
 - b. zamieszczano i udostępniano klientom aktualną ofertę urzędu jak i oferty partnerów rynku pracy kierowane do klientów urzędu za pośrednictwem PUP (pozyskanych jak i otrzymanych) dotyczących możliwości poszukiwania pracy (m.in. oferty podnoszenia kwalifikacji, realizowane projekty skierowane do osób z terenu powiatu mieleckiego, szkolenia organizowane przez partnerów rynku pracy i przez urząd) w wiszących infokioskach i gablotach na terenie urzędu oraz na stronie internetowej urzędu,
 - c. kontynuowano codzienny import ofert pracy wygenerowanych z systemu SyriuszStd na wyświetlacze i infokioski umożliwiające klientom wydruk ofert pracy,
 - d. współtworzono rozwiązania mające na celu lepszą organizację pracy lub zmniejszenie czasochłonności czynności wykonywanych przez pracowników, m.in.:
 - kontynuowano wdrożenie wirtualnych desktopów na wybranych stanowiskach,
 - świadczone pomoc pracownikom urzędu w zakresie: aktualizacji informacji i zasad działania strony www urzędu; tworzeniu selekcji złożonych w systemie Syriusz Std (tworzenie zapytań umożliwiających doradcom klienta wybór z bazy grupy swoich klientów); usuwania awarii i rozwiązywania problemów z obsługą oprogramowania, sprzętu komputerowego i telekomunikacyjnego.
 - e. udzielano pracownikom pomocy technicznej przy pracy z elektronicznymi usługami ZUS:
 - U1 – umożliwiająca pobieranie danych wykorzystywanych w procesie podejmowania decyzji o przyznaniu osobie statusu osoby bezrobotnej,
 - U2 - umożliwiająca pobieranie danych wykorzystywanych w procesie podejmowania decyzji o utracie przez osobę statusu osoby bezrobotnej i odebraniu prawa do świadczeń, żądania zwrotu nienależnie pobranego świadczenia, a także przeprowadzenia kompensaty kwot ubezpieczeń,
 - U3 – raport zbiorczy, zawierający informacje o zbiegach tytułów ubezpieczeń,
 - U4 – raport zbiorczy, zawierający informacje wymagane dla dokonania oceny efektywności zatrudnieniowej urzędów pracy.

1.2 Działania podejmowane pod kątem realizacji konkretnych zadań w okresie sprawozdawczym

1. Przygotowywano, organizowano i realizowano postępowania związane z udzielaniem zamówień publicznych w szczególności sporządzano projekty dokumentacji poszczególnych postępowań, projekty umów, prowadzono korespondencję z oferentami.
2. Współpracowano z wybranymi wykonawcami w zakresie realizacji postanowień wynikających z zawartych umów, nadzorowano prawidłową realizację zawartych umów, organizowano przyjęcia zamówionych dostaw, organizowano i dokonywano odbiorów zamówionych dostaw, prowadzono postępowania reklamacyjne.
3. Przyjmowano i ewidencjonowano zakupione towary oraz rozdysponowywano je na poszczególne komórki organizacyjne według zgłoszonych potrzeb.
4. Opracowywano i aktualizowano zbiory danych osobowych istniejących w Urzędzie na podstawie informacji przekazanych przez kierowników działów – zbiory przekazano do rejestracji w GİODO.
5. Przygotowano do wdrożenia nowy Jednolity Rzeczowy Wykaz Akt dla PUP w Mielcu zgodnie z zaleceniami Archiwum Państwowego w Rzeszowie
6. Zlecono wykonanie zadania nad głównym wejściem do budynku oraz rozbiórkę jednego biegu schodów.
7. Dokonano wydzielenie dokumentacji niearchiwalnej w celu wystąpienia o pozwolenie na zbrakowanie.
8. Przeprowadzono szkolenia z zakresie BHP stażystów i nowo zatrudnionych pracowników.
9. Dokonano okresowego przeglądu stanowisk pracy.
10. Dokonywano analizy wydatków ze środków Funduszu Pracy będących w dyspozycji samorządu powiatu mieleckiego w 2015 roku na finansowanie „Innych Fakultatywnych Zadań” wg poszczególnych wydatków.
11. Współpracowano z pracownikami innych komórek organizacyjnych w zakresie realizacji bieżących spraw i tworzenia nowych procedur postępowania.
12. Realizowano zadania związane z utrzymaniem i wsparciem dla Samorządowej Elektronicznej Platformy Informacyjnej (SEPI), zapewniającej możliwość dwukierunkowej wymiany danych dotyczących beneficjentów obszaru rynku pracy i pomocy społecznej z powiatu mieleckiego, drogą elektroniczną pomiędzy Urzędem Pracy a Miejskimi i Gminnymi Ośrodkami Pomocy Społecznej, Świadczeń Rodzinnych oraz Powiatowym Centrum Pomocy Rodzinie.
13. Realizowano zadania finansowane ze środków budżetu.
14. Realizowano zadania finansowane ze środków Funduszu Pracy w ramach "Innych fakultatywnych zadań". Limit środków na ten cel wynosił: 1 041 500 zł, z czego na koniec 2016 roku wydatkowano 1 017 392,23 zł (97,7% limitu) - Tabela poniżej przedstawia przeznaczenie środków Funduszu Pracy będących w dyspozycji samorządu powiatu mieleckiego w 2016 roku na finansowanie innych fakultatywnych zadań: limity i wydatki.

15. Zespół zadaniowy kontynuował zadania związane z wdrożeniem, utrzymaniem i doskonaleniem polityki bezpieczeństwa informacji, zgodnie z obowiązującymi przepisami prawa, w tym na podstawie ustawy o ochronie danych osobowych oraz krajowych ram interoperacyjności.
16. Przygotowano opracowanie dotyczące sytuacji oraz potrzeb lokalnego rynku pracy z uwzględnieniem sytuacji osób bezrobotnych od 30 do 50 roku życia,
17. Przygotowano informację sygnałną za II półrocze 2016 roku z monitoringu zawodów deficytowych i nadwyżkowych na lokalnym rynku pracy,
18. Na podstawie zaktualizowanych przez MRPIPS danych źródłowych dotyczących monitoringu zawodów dokonano ponownej analizy oraz przygotowano nową wersję szczegółowego raportu z monitoringu zawodów deficytowych i nadwyżkowych w powiecie mieleckim w 2015 roku,
19. Prowadzono badanie kwestionariuszowe przedsiębiorstw pod potrzeby rocznej analizy zapotrzebowania na zawody deficytowe i nadwyżkowe dla powiatu mieleckiego zgodnie z obowiązującą metodologią badania,
20. Przeprowadzono z zaproszonymi partnerami rynku pracy II edycję badania "Barometr zawodów". Pracownicy urzędu wraz z ekspertami dokonali jakościowej prognozy zapotrzebowania na pracowników w poszczególnych grupach zawodów w 2017 roku oraz ocenili jak kształtować się będzie relacja między dostępną siłą roboczą a zapotrzebowaniem na pracowników w poszczególnych grupach zawodów.
21. Sporządzono i przekazano do Wojewódzkiego Urzędu Pracy w Rzeszowie dane dotyczące osób bezrobotnych do 29 roku życia oraz osób powyżej 29 roku życia w celu aktualizacji kryteriów podziału środków przeznaczonych na realizację projektów PO WER i RPO WP.
22. Przygotowano i przesłano w formie ankiety do Regionalnego Ośrodka Polityki Społecznej w Rzeszowie informacje na temat rozwoju ekonomii społecznej na terenie powiatu mieleckiego,
23. Przeprowadzono szczegółową analizę danych zawartych w systemie komputerowym Syriusz STD pod kątem prawidłowego zapisu i pomiaru wskaźników efektywności kosztowej i zatrudnieniowej za 2016 rok,
24. Przygotowano dla gminy Tuszów Narodowy informacje o osobach bezrobotnych zamieszkałych na poszczególnych obszarach gminy pod potrzeby Gminnego Programu Rewitalizacji,
25. Sporządzono sprawozdanie z działalności w PUP w Mielcu za III kw. 2016 rok wraz z analizą występujących zdarzeń na lokalnym rynku,
26. Udzielono informacji na temat zjawiska zatrudniania cudzoziemców na potrzeby lokalnej prasy,
27. Zespół zadaniowy do spraw promocji opracował 4 informacje prasowe o działaniach podejmowanych przez Urząd na potrzeby lokalnych mediów. Informacje o działaniach podejmowanych przez Powiatowy Urząd Pracy w Mielcu zostały zamieszczone w lokalnej prasie, radio oraz mieleckich portalach internetowych,
28. Kontynuowano realizację kampanii radiowej informującej o usługach i instrumentach rynku pracy. Przygotowano i nagrano 13 audycji pn: "Trzy minuty o pracy" promujące działalność Powiatowego Urzędu Pracy w Mielcu w tym informujące o zasadach korzystania z usług i instrumentów rynku pracy. Opracowano informacje o sytuacji na lokalnym rynku pracy i działalności urzędu do 3 wywiadów w radio Leliwa.

2. Środki Funduszu Pracy będące w dyspozycji samorządu powiatu mieleckiego w 2016 roku na finansowanie innych fakultatywnych zadań

Lp.	Podstawa prawna: art. 108 pkt:	Wyszczególnienie zadań przewidzianych do sfinansowania w ustawie o promocji zatrudnienia i instytucjach rynku pracy na podstawie art. 108 ustawy (wraz z podaniem najistotniejszych kosztowo/rodzajowo działań podjętych w 2016 roku)	LIMIT* w 2016 roku /w zł / 1.041.500,00 zł uchwała nr 20/2016 z 12.08.2016	Wydatki w IV kwartale 2016 roku /w zł /	Wydatki w 2016 roku /w zł /
1	4b	Koszty kwalifikowane realizacji projektów, o których mowa w art. 9 ust. 2d ustawy o promocji	168 133,07	72 745,06	167 057,07
2	6	Koszty szkolenia oraz przejazdu członków Rad Rynku Pracy	9 400,00	9 400,00	9 400,00
3	27	Refundacja dodatków do wynagrodzeń pracowników Urzędu - wypłata dodatków do wynagrodzeń dla części pracowników urzędu (pośrednicy pracy; doradcy zawodowi; specjaliści ds. rozwoju zawodowego, specjaliści ds. programów) uzależnionych od wyniku oceny jakości i efektywności wykonywanej przez nich pracy	188 000,00	50 300,00	186 020,00
4	31	Opracowywanie, wydawanie lub rozpowszechnianie informacji o usługach organów zatrudnienia oraz innych partnerów rynku pracy, dla bezrobotnych i poszukujących pracy oraz pracodawców, promocja EFS, w tym m.in.: promocja usług urzędu	14 000,00	9 533,96	13 702,52

5	32	Koszty wezwań, zawiadomień, zakupu lub druku kart rejestracyjnych i innych druków niezbędnych do ustalenia uprawnień do zasiłku i innych świadczeń z tytułu bezrobocia, przekazywania bezrobotnym należnych świadczeń pieniężnych oraz kosztów komunikowania się z pracodawcami, bezrobotnymi, poszukującymi pracy, organami rentowymi oraz urzędami skarbowymi, w tym m.in.: koszty dostarczania korespondencji pracodawcom, bezrobotnym, osobom poszukującym pracy oraz instytucjom wskazanym w ustawie o promocji stanowi znaczny wydatek, opłaty i prowizje od wypłat oraz koszty komunikowania	117 000,00	33 532,57	113 328,85
6	33	Koszty badań i analiz rynku pracy	500,00	0,00	458,92
7	34	Koszty wprowadzania, rozwijania i eksploatacji systemu informatycznego i technologii cyfrowych w PSZ, w tym m.in: koszty eksploatacyjne (energia elektryczna, Internet, utrzymywanie serwera, środki czystości itp.) oraz dostawa norm i publikacji	468 266,93	273 329,99	452 384,31
8	36	Prenumeraty roczne/zakup papieru	800,00	0,00	792,68
9	38	Koszty szkolenia kadr PSZ: organizacja szkolenia kadr urzędu pod kątem podnoszenia kwalifikacji	74 000,00	27 095,00	73 743,75
10	43	Koszty postępowania sądowego i egzekucyjnego w sprawach nienależnie pobranych świadczeń pieniężnych i innych wypłat z FP - koszty komornicze, - koszty sądowe, - zwrot opłaty sądowej od pozwu w postępowaniu nakazowym dotyczącym zwrotu dofinansowania udzielonego klientowi	1 400,00	47,62	504,13
Razem			1 041 500,00	475 984,20	1 017 392,23

* - Pierwotny limit wynosił 365 700,00 zł (uchwała PRRP w Mielcu nr 3/2016 z 22.01.2016r.) a następnie został zwiększony do kwoty 1.029.200,00 zł uchwałą nr 8/2016 z 29.03.2016r.

3. Obsługa Powiatowej Rady Rynku Pracy w Mielcu

W IV kwartale 2016 roku odbyło się 6 posiedzeń Powiatowej Rady Rynku Pracy w tym 2 posiedzenia przeprowadzono w trybie obiegowym. W trakcie posiedzeń przyjęto 16 uchwał, których inicjatywę powzięcia przygotował Powiatowy Urząd Pracy w Mielcu. Łącznie w 2016 roku odbyło się 13 posiedzeń Powiatowej Rady Rynku Pracy, na których podjęto łącznie 37 uchwał.

Lp.	Uchwały podejmowane przez Powiatową Radę Rynku Pracy:	IV kwartał 2016r.	Rok 2016
1	W sprawie przeznaczenia środków FP oraz wyboru form aktywizacji zawodowej bezrobotnych i innych uprawnionych osób, w ramach łącznej kwoty ustalonej dla powiatu mieleckiego na finansowanie programów na rzecz promocji zatrudnienia, łagodzenia skutków bezrobocia i aktywizacji zawodowej w 2016r.	0	1
2	W sprawie zmian do przeznaczenia środków FP oraz wyboru form aktywizacji zawodowej bezrobotnych i innych uprawnionych osób, w ramach łącznej kwoty ustalonej dla powiatu mieleckiego na finansowanie programów na rzecz promocji zatrudnienia, łagodzenia skutków bezrobocia i aktywizacji zawodowej w 2016r.	5	10
3	W sprawie propozycji przeznaczenia środków Funduszu Pracy będących w dyspozycji samorządu powiatu mieleckiego w 2016r. na finansowanie "Innych Fakultatywnych Zadań".	0	1
4	W sprawie wydania opinii dotyczącej propozycji zmiany przeznaczenia środków Funduszu Pracy będących w dyspozycji samorządu powiatu mieleckiego w 2016r. na finansowanie "Innych Fakultatywnych Zadań".	2	4
5	W sprawie oceny okresowego sprawozdania z działalności PUP w Mielcu wraz z analizą występujących zdarzeń na lokalnym rynku pracy.	1	4

6	W sprawie przyjęcie kierunków szkoleń finansowanych ze środków FP i programu Operacyjnego Wiedza Edukacja rozwój do realizacji w 2016 roku.	0	1
7	W sprawie umorzenia należności (w 2016 roku łączna kwota, o której umorzenie wnioskowały osoby wyniosła 13 122,09 zł)	2	6
8	W sprawie wydania opinii dotyczącej wniosku o przyznanie dofinansowania na kształcenie ustawiczne pracowników Starostwa powiatowego w Mielcu ze środków Krajowego Funduszu Szkoleniowego.	0	1
9	W sprawie wydania opinii dotyczącej wniosku o przyznanie dofinansowania na kształcenie ustawiczne pracowników Centrum Kształcenia Praktycznego i Doskonalenia Nauczycieli w Mielcu ze środków Krajowego Funduszu Szkoleniowego	0	1
10	W sprawie wydania opinii dotyczącej wniosku o przyznanie dofinansowania na kształcenie ustawiczne pracowników Zespołu Szkół im. prof. Janusza Groszkowskiego w Mielcu ze środków Krajowego Funduszu Szkoleniowego	0	1
11	W sprawie wydania opinii dotyczącej wniosku o przyznanie dofinansowania na kształcenie ustawiczne pracowników Szpitala Powiatowego im. Edmunda Biernackiego w Mielcu ze środków Krajowego Funduszu Szkoleniowego	0	1
12	W sprawie uruchomienia od roku 2017/2018 kształcenia w zawodzie higienistka stomatologiczna	1	1
13	W sprawie zaopiniowania wniosku Starosty Powiatu Mieleckiego	1	1
14	W sprawie uruchomienia od roku 2017/2018 kształcenia w zawodzie technik mechanizacji rolnictwa i agrotechniki	1	1
15	W sprawie wydania opinii dotyczącej zlecenia bankom i innym instytucjom usługi wypłat świadczeń pieniężnych dla bezrobotnych i innych uprawnionych osób w okresie od 01.01.2017 r. do 31.03.2017 r.	1	1
16	W sprawie przeznaczenia środków FP oraz wyboru form aktywizacji zawodowej bezrobotnych i innych uprawnionych osób, w ramach łącznej kwoty ustalonej dla powiatu mieleckiego na finansowanie programów na rzecz promocji zatrudnienia, łagodzenia skutków bezrobocia i aktywizacji zawodowej w 2017r.	1	1
17	W sprawie propozycji przeznaczenia środków Funduszu Pracy będących w dyspozycji samorządu powiatu mieleckiego w 2017r. na finansowanie "Innych Fakultatywnych Zadań".	1	1
Razem		16	37

Urząd realizował uchwały Powiatowej Rady Rynku Pracy zgodnie z przyjętymi ustaleniami zatwierdzonymi przez Starostę Powiatu Mieleckiego.

Zadania organizacyjno-administracyjne wykonywane były przez Zastępcę Dyrektora pełniącego jednocześnie funkcję kierownika działu oraz 12 pracowników i 2 stażystów.

Wszystkie zadania realizowane były przez Powiatowy Urząd Pracy w Mielcu zgodnie z Ustawą o promocji zatrudnienia i instytucjach rynku pracy oraz innymi przepisami prawa polskiego i wspólnotowego, których liczba sięga prawie 150 aktów normatywnych i wykonawczych. Powierzone obowiązki były organizowane, nadzorowane i kontrolowane przez Dyrektora zarządzającego Urzędem oraz Centrum Aktywizacji Zawodowej przy wsparciu Zastępcy Dyrektora, Radcy Prawnego, Głównej Księgowej oraz 4 Kierowników komórek organizacyjnych.