



Powiatowy Urząd Pracy
Mielec



Centrum
Aktywizacji
Zawodowej

POWIAT MIELECKI



PO.0322-10-MPX/21

Mielec, 2021-08-27

Informacja o sytuacji na lokalnym rynku pracy i działaniach aktywizacyjnych podejmowanych przez Powiatowy Urząd Pracy w Mielcu w II kwartale 2021 roku

Szanowni Państwo,

Przedstawiam informację z działalności Powiatowego Urzędu Pracy w Mielcu w II kwartale 2021 roku. W opracowaniu znajdują Państwo podstawowe fakty dotyczące sytuacji na lokalnym rynku pracy oraz analizę struktury bezrobocia w powiecie mieleckim. Zaprezentowane zostały również dane dotyczące działań podejmowanych na rzecz aktywizacji zawodowej osób bezrobotnych. Przedstawiono także informacje o realizacji przez Powiatowy Urząd Pracy w Mielcu zadań określonych w ustawie z dnia 2 marca 2020r. o szczególnych rozwiązaniach związanych z zapobieganiem, przeciwdziałaniem i zwalczaniem COVID-19.

W okresie ostatnich 6 miesięcy obserwowaliśmy w powiecie mieleckim spadek liczby osób bezrobotnych a co za tym idzie zmniejszenie stopy bezrobocia. Pozytywne zmiany wynikały przede wszystkim z ożywienia gospodarczego wywołanego wyhamowaniem pandemii wirusa SARS CoV-2. Dla wielu sektorów i branż była to okazja na odrobienie strat finansowych poniesionych w 2020 roku, dlatego też odnotowaliśmy nie tylko dynamiczny wzrost cen towarów i usług ale również wzrost zapotrzebowania na pracowników. Można stwierdzić, że kluczowe dla polskiego ale również lokalnego rynku pracy będą najbliższe miesiące i dalszy rozwój sytuacji epidemicznej.

Należy podkreślić, że sytuację na mieleckim rynku pracy kształtowały również działania podejmowane przez Powiatowy Urząd Pracy w Mielcu. Na pomoc pracodawcom oraz wypłatę rekompensat związanych z negatywnymi konsekwencjami ekonomicznymi wywołanymi z powodu COVID-19 przeznaczono w I półroczu 2021 roku ponad 9,6 miliona złotych. Dodatkowo na wsparcie firm w tworzeniu miejsc pracy i szkoleniu pracowników oraz aktywizację bezrobotnych zaangażowano prawie 9,4 miliona złotych, co pozwoliło na objęcie pomocą Urzędu 1350 osób.

Zapraszam do szczegółowego zapoznania się z przedstawionymi informacjami.

Grzegorz Durak
Dyrektor
Powiatowego Urzędu Pracy w Mielcu

Spis treści:

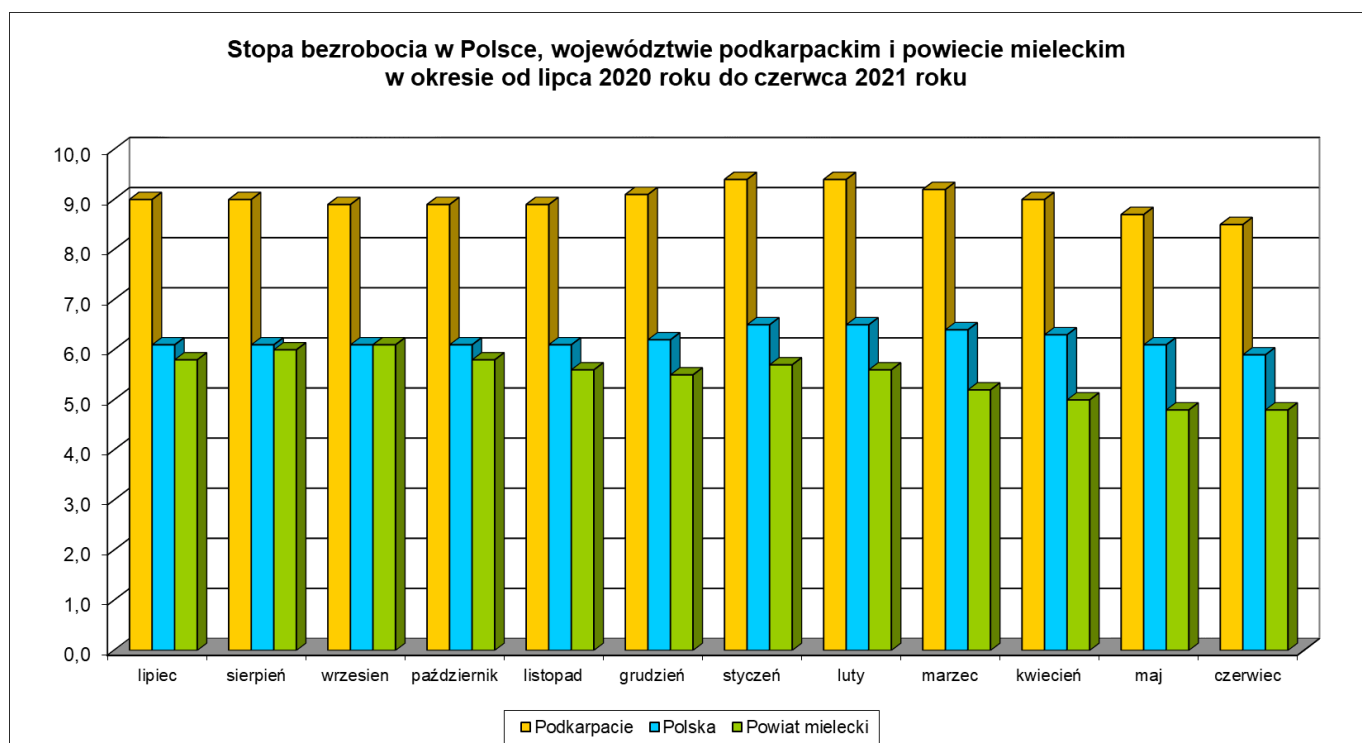
I. Ogólna sytuacja na lokalnym rynku pracy	5
1. Stopa bezrobocia	5
2. Struktura bezrobotnych według wieku	6
3. Struktura bezrobotnych według wykształcenia	7
4. Struktura bezrobotnych według czasu pozostawania bez pracy	8
5. Struktura bezrobotnych według posiadanego stażu pracy	9
II. Realizacja zadań z zakresu usług rynku pracy	10
1. Pośrednictwo pracy	10
2. Zatrudnianie cudzoziemców	11
3. Poradnictwo indywidualne	10
4. Grupowe poradnictwo zawodowe i preorientacja zawodowa	11
5. Szkolenia osób bezrobotnych	11
6. Finansowanie działań ze środków Krajowego Funduszu Szkoleniowego.....	12
III. Realizacja zadań z zakresu instrumentów rynku pracy.....	12
1. Programy finansowane z Funduszu Pracy.....	12
2. Programy finansowane z rezerwy Ministra Rozwoju, Pracy i Technologii	12
3. Krajowy Fundusz Szkoleniowy	13
4. Programy finansowane z Europejskiego Funduszu Społecznego	13
5. Programy finansowane z Państwowego Funduszu Rehabilitacji Osób Niepełnosprawnych	13
6. Razem realizowane programy na rzecz aktywizacji lokalnego rynku pracy	14
7. Realizacja planu wydatków w podziale na poszczególne formy wsparcia.	14
8. Liczba osób objętych poszczególnymi formami wsparcia.....	14
9. Pozyskiwanie dodatkowych środków	14
10. Zadania wykonywane przy realizacji wszystkich programów i projektów w zakresie promocji zatrudnienia i aktywizacji lokalnego rynku pracy	15
IV. Podsumowanie	16

I. Ogólna sytuacja na lokalnym rynku pracy

W końcu II kwartału 2021 roku w ewidencji bezrobotnych zarejestrowane były 3173 osoby bezrobotne oraz 68 osób poszukujących pracy. W stosunku do danych z końca poprzedniego kwartału, liczba bezrobotnych zmniejszyła się o 290 osób (spadek o 8,4%), natomiast w porównaniu do danych z analogicznego okresu ubiegłego roku, liczba bezrobotnych była mniejsza o 644 osoby (spadek rok do roku o 16,9%). W ogólnej liczbie bezrobotnych 529 osób (16,7%) posiadało prawo do zasiłku. W okresie ostatnich 12 miesięcy liczba osób uprawnionych do pobierania zasiłku uległa zmniejszeniu o 307 osób (spadek o 36,7%). Bezrobotne kobiety stanowiły 54,3% ogółu bezrobotnych (1723 osoby) i pomimo spadku w ujęciu nominalnym o 247 osób (w porównaniu do danych z końca II kwartału 2020 roku) tempo spadku liczby bezrobotnych kobiet było znacznie niższe niż tempo spadku liczby bezrobotnych mężczyzn, w wyniku czego udział bezrobotnych kobiet w ogólnej liczbie bezrobotnych zwiększył się o blisko 3 punkty procentowe.

1. Stopa bezrobocia

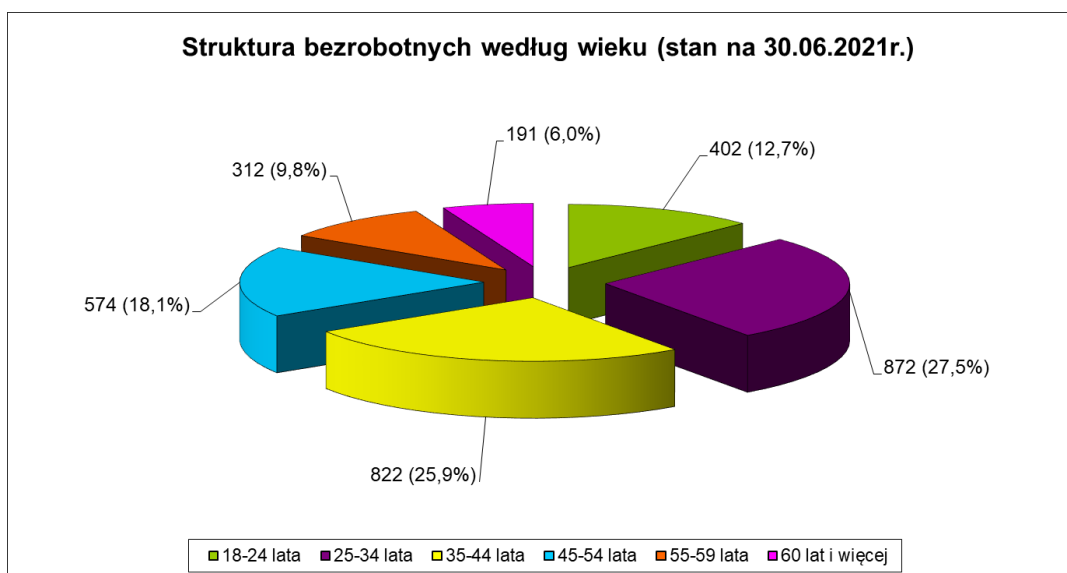
Stopa bezrobocia dla powiatu mieleckiego zmalała w ciągu roku o prawie 1 punkt procentowy i na koniec czerwca 2021 r. wyniosła 4,8%. Plasowało to powiat mielecki na 1 miejscu wśród powiatów ziemskich województwa podkarpackiego. Poziom bezrobocia w powiecie był niższy niż średnia dla całego województwa podkarpackiego, która na koniec II kwartału 2021 roku wynosiła 8,5% oraz niższy o 1,1 punkt procentowy niż przeciętna stopa bezrobocia w Polsce, która na koniec czerwca kształtowała się na poziomie 5,9%.



Źródło: Opracowanie własne

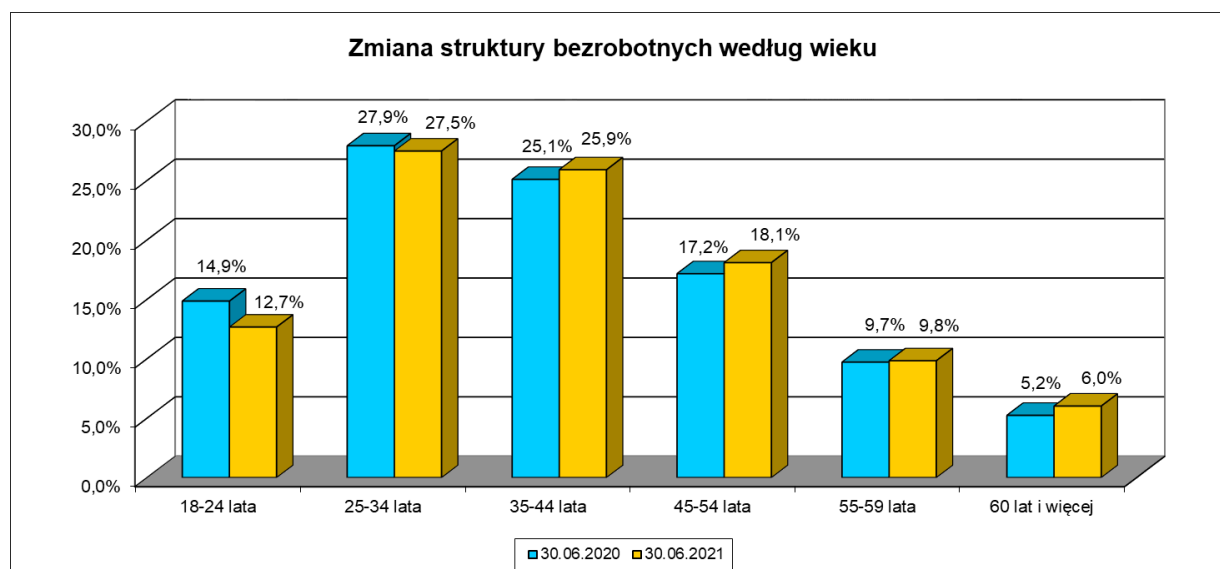
2. Struktura bezrobotnych według wieku

Na koniec II kwartału 2021 r. najliczniejszą grupę osób bezrobotnych zarejestrowanych w Urzędzie stanowiły osoby w wieku 25-34 lat (872 osoby, co odpowiadało za 27,5% ogółu bezrobotnych). Na drugim miejscu znalazła się grupa osób w wieku 35-44 lat (822 osoby – 25,9%), a na trzecim miejscu osoby w wieku 45-54 lat (574 osoby – 18,1%). Osoby bezrobotne w wieku 18-24 lat w strukturze osób bezrobotnych miały udział na poziomie 12,7% (402 osoby). Jednocześnie jest to grupa, której udział w strukturze bezrobotnych na przestrzeni ostatniego roku uległ wyraźnemu zmniejszeniu. Udział osób bezrobotnych w wieku 55-59 lat w strukturze ogółem był praktycznie taki sam jak w ubiegłym roku i kształtował się na poziomie 9,8% (312 osób). Procentowy wzrost liczby bezrobotnych odnotowano wśród osób w wieku powyżej 60 lat. Na koniec czerwca 2021 roku liczba najstarszych bezrobotnych wynosiła 191 osób, a ich udział w strukturze wynosił 6,0%.



Źródło: Opracowanie własne

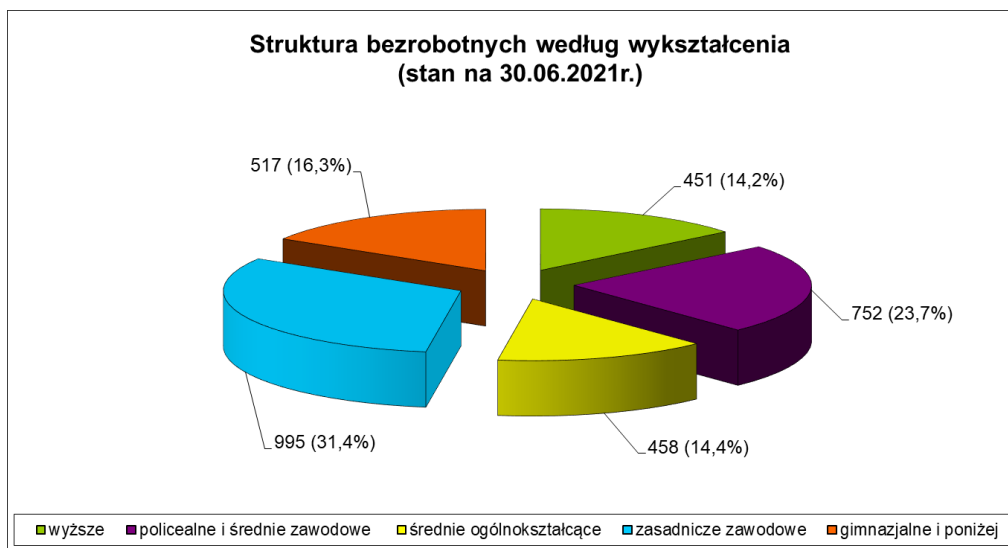
Szczegółowe zmiany, jakie zaszły w ciągu ostatnich 12 miesięcy w strukturze wiekowej zarejestrowanych osób bezrobotnych, ilustruje poniższy wykres.



Źródło: Opracowanie własne

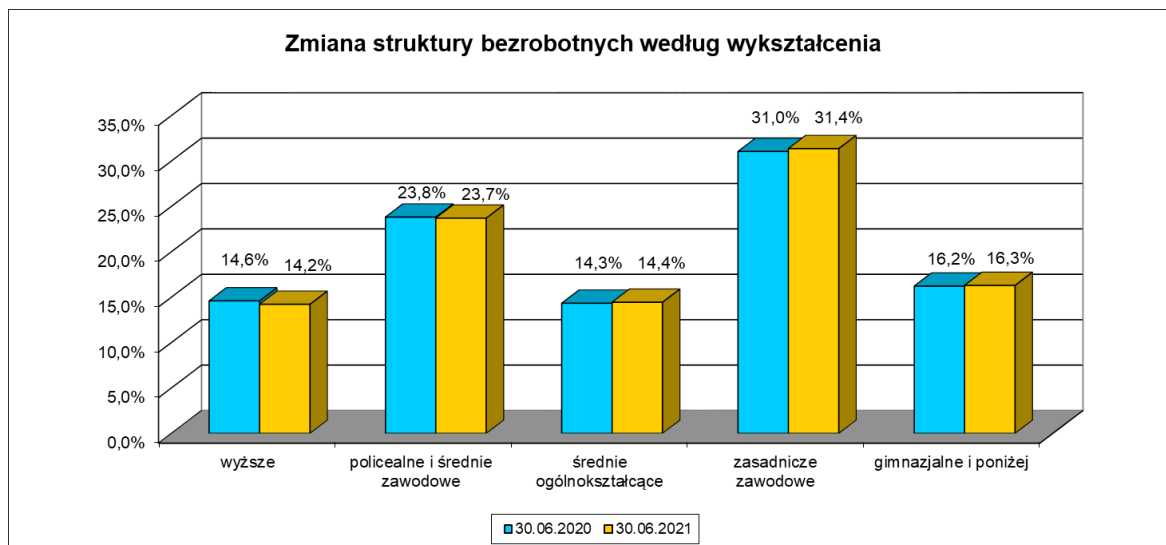
3. Struktura bezrobotnych według wykształcenia

Analizując strukturę osób bezrobotnych ze względu na poziom wykształcenia, można zauważyć, że najliczniejszą grupę bezrobotnych stanowiły osoby legitymujące się wykształceniem zasadniczym zawodowym - 995 osób, co stanowiło 31,4% ogółu bezrobotnych. Drugą co do wielkości grupą bezrobotnych były osoby z wykształceniem policealnym i średnim zawodowym. Ich udział w ogólnej liczbie bezrobotnych wynosił 23,7% (752 osoby). Na trzecim miejscu znalazły się osoby z wykształceniem gimnazjalnym i poniżej. Ich udział w ogólnej liczbie bezrobotnych ustabilizował się i na koniec II kwartału 2021 roku wynosił 16,3% (517 osób). Grupa bezrobotnych posiadających wykształcenie średnie ogólnokształcące stanowiła 14,4% ogółu bezrobotnych (458 osób). Najmniej liczną grupę bezrobotnych stanowiły osoby legitymujące się wykształceniem wyższym. Na koniec czerwca 2021 roku grupa ta liczyła 451 osób i jej udział w ogólnej liczbie bezrobotnych wynosił 14,2%.



Zródło: Opracowanie własne

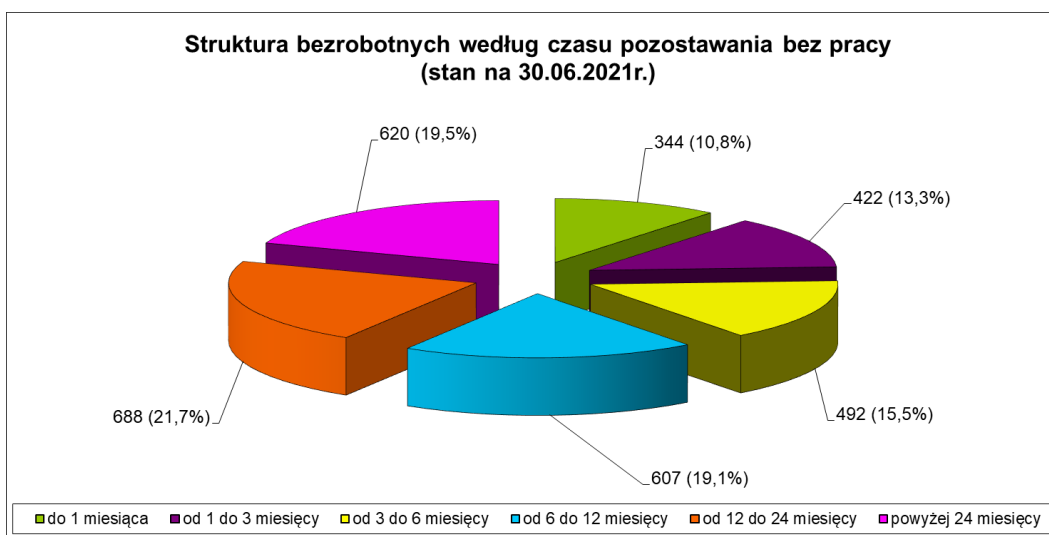
Szczegółowe zmiany, jakie zaszły w ciągu ostatnich 12 miesięcy w strukturze wykształcenia zarejestrowanych osób bezrobotnych, ilustruje poniższy wykres.



Zródło: Opracowanie własne

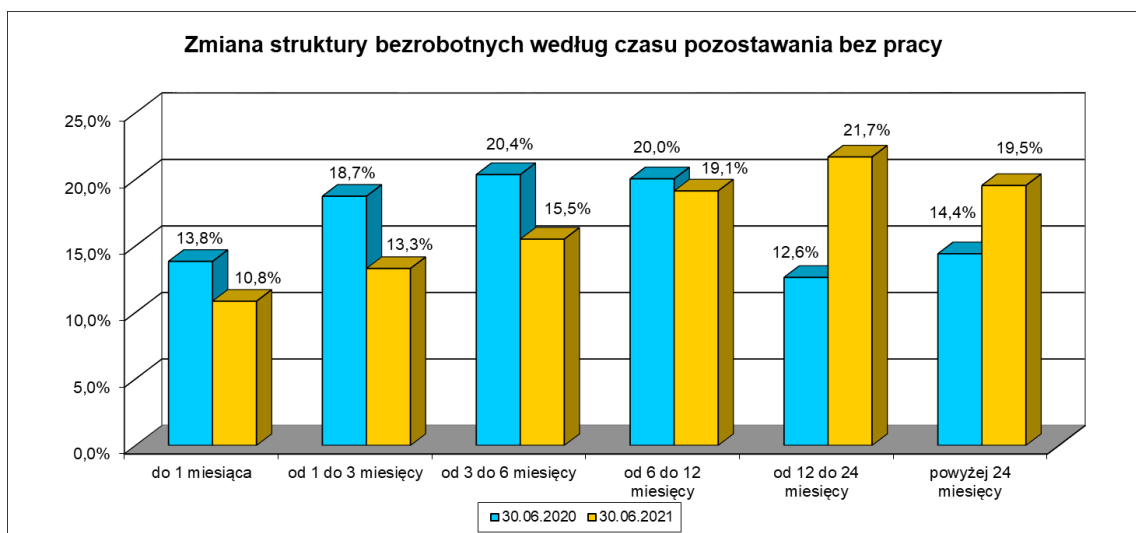
4. Struktura bezrobotnych według czasu pozostawania bez pracy

W ciągu ostatniego roku zaobserwowano poważne zmiany w strukturze bezrobotnych ze względu na czas pozostawania bez pracy. Ponownie ponad 40% ogółu bezrobotnych (1308 osób) pozostawało bez pracy powyżej 12 miesięcy, z czego osoby niepracujące powyżej 24 miesięcy stanowiły około 47% ogółu pozostających bez zatrudnienia powyżej 1 roku. Szczegółowa analiza populacji bezrobotnych niepracujących powyżej 1 roku wskazuje, że ze względu na wiek najliczniejsze grupy tworzyły osoby w przedziałach wiekowych: 35–44 lat (381 osób), 25–34 lat (324 osoby) oraz 45–54 lat (256 osób). Pod względem poziomu wykształcenia grupa bezrobotnych niepracująca powyżej 12 miesięcy była najliczniej reprezentowana przez osoby z wykształceniem zasadniczym zawodowym - 440 osób. Jednak w ujęciu procentowym w najgorszej sytuacji były osoby z wykształceniem gimnazjalnym i poniżej, ponieważ blisko 47% z nich (242 osoby) pozostawało bez pracy powyżej 1 roku.



Źródło: Opracowanie własne

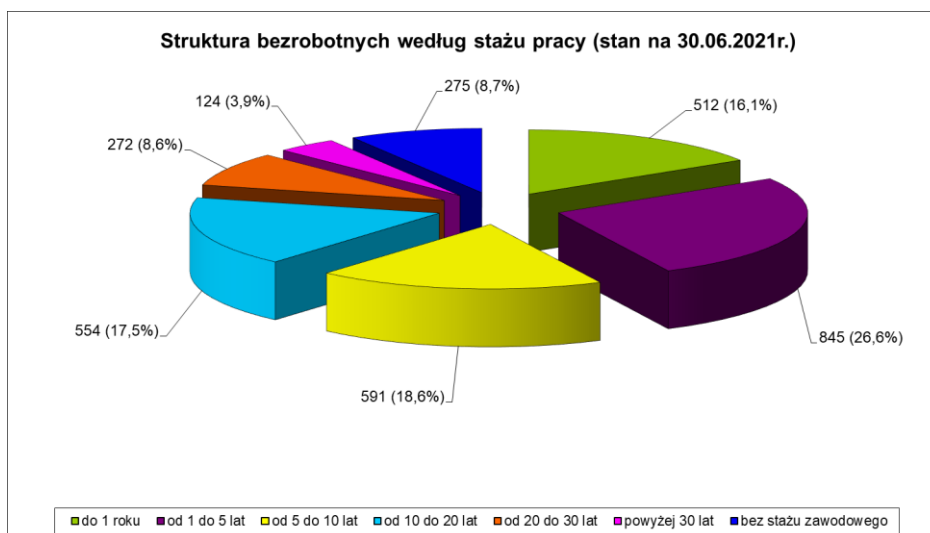
Szczegółowe zmiany, jakie zaszły w ciągu ostatnich 12 miesięcy w strukturze osób bezrobotnych ze względu na czas pozostawania bez pracy, ilustruje poniższy wykres.



Źródło: Opracowanie własne

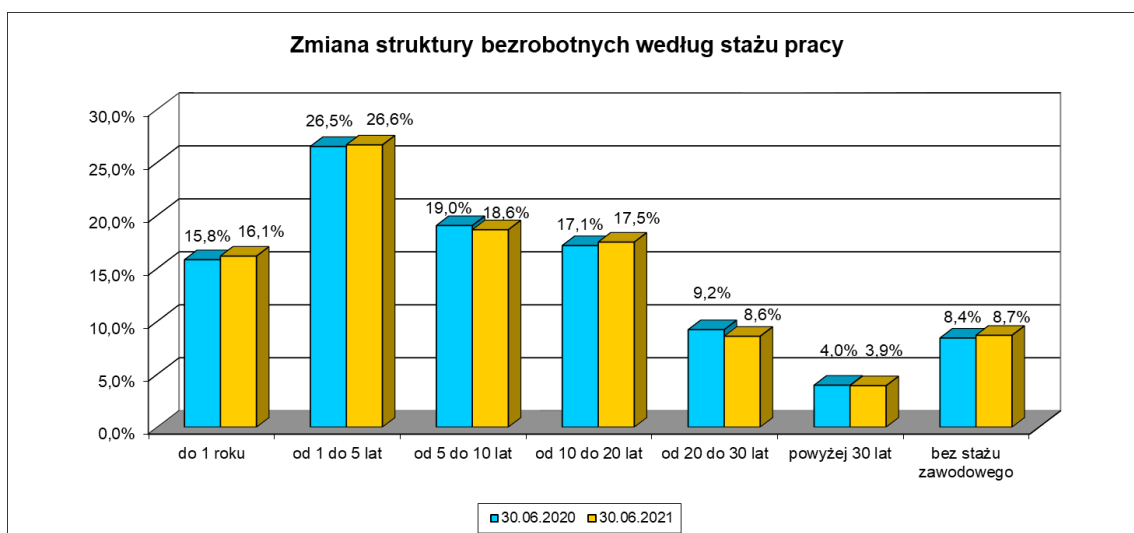
5. Struktura bezrobotnych według posiadanego stażu pracy

Analizując strukturę osób bezrobotnych ze względu na staż pracy można zauważyć, że najliczniejszą grupę bezrobotnych stanowiły osoby posiadające staż od 1 do 5 lat – 845 osób (26,6%). Drugą co do wielkości grupą były osoby ze stażem od 5 do 10 lat. Ich udział w ogólnej liczbie bezrobotnych wynosił 18,6% (591 osób). Na trzecim miejscu znalazła się grupa osób ze stażem od 10 do 20 lat. Na koniec II kwartału grupa ta liczyła 554 osoby (17,5%). W dalszej kolejności znalazły się osoby ze stażem do 1 roku (512 osób – 16,1% wszystkich bezrobotnych) oraz osoby, które dotychczas nie pracowały i nie posiadają żadnego stażu pracy (275 osób, czyli 8,7% ogółu bezrobotnych). Udział osób, które przepracowały od 20 do 30 lat uległ na przestrzeni roku spadkowi. Na koniec czerwca 2021 roku grupa ta liczyła 272 osoby, a jej udział w strukturze bezrobotnych ogółem kształtował się na poziomie 8,6%. Najmniej osób bezrobotnych posiadało doświadczenie zawodowe w wymiarze powyżej 30 lat pracy - 124 osoby, czyli 3,9% wszystkich bezrobotnych.



Źródło: Opracowanie własne

Szczegółowe zmiany, jakie zaszły w ciągu ostatnich 12 miesięcy w strukturze osób bezrobotnych ze względu na staż pracy, ilustruje poniższy wykres.



Źródło: Opracowanie własne

II. Realizacja zadań z zakresu usług rynku pracy

1. Pośrednictwo pracy

W II kwartale roku 2021 pracodawcy zgłosili łącznie 1953 miejsca pracy i aktywizacji zawodowej. Oferty podjęcia pracy na podstawie umów o pracę lub umów cywilnoprawnych bez finansowego wsparcia Urzędu, czyli tzw. oferty niesubsydiowane stanowiły 82,1% wszystkich ofert (1604 stanowiska pracy). Oferty aktywizacji zawodowej realizowane przez pracodawców na podstawie umów o dofinansowanie zawartych z Urzędem, czyli tzw. oferty subsydiowane stanowiły 17,9% wszystkich ofert (349 stanowisk pracy). Łącznie pracodawcy potwierdzili zatrudnienie 482 osób, w tym 344 osób, którym wydano pisemne skierowania do pracy oraz 138 osób, którym przekazano informacje o możliwości zatrudnienia. Efektywność zatrudnieniowa realizacji ofert pracy wyniosła zatem 24,7%, natomiast nie uwzględniając ofert złożonych w celu uzyskania informacji starosty pod zatrudnienie cudzoziemców efektywność kształtowała się na poziomie wyniosła 26,8%.

Najwięcej ofert pracy z II kwartału 2021 roku można zaliczyć do branż:

1. Budownictwo (pomocniczy robotnik budowlany, murarz),
2. Usługi (kierowca samochodu osobowego, ciężarowego, mechanik pojazdów samochodowych, stolarz),
3. Handel hurtowy i detaliczny (kasjer, sprzedawca, magazynier),
4. Gastronomia (kucharz, barman, kelner, pomoc kuchenna),
5. Produkcja (ślusarz, pracownik produkcji).

2. Zatrudnianie cudzoziemców

W II kwartale 2021r. przyjęto do realizacji 12 ofert pracy wraz z wnioskiem o wydanie informacji starosty na temat możliwości zaspokojenia potrzeb kadrowych dla podmiotu zamierzającego powierzyć wykonywanie pracy cudzoziemcowi łącznie na 152 stanowiska pracy. Po przeprowadzeniu procedury tzw. testu rynku pracy wydano pracodawcom 135 informacji umożliwiających firmom lub bezpośrednio samym cudzoziemcom ubieganie się o pobyt i pracę w Polsce. Jednocześnie pracodawcy złożyli 94 oświadczenia o zamiarze powierzenia wykonywania pracy cudzoziemcowi z czego 78 oświadczeń zostało wpisane do ewidencji. Nie wydano żadnej decyzji o odmowie wpisania oświadczenia do ewidencji, 1 oświadczenie pozostawiono bez rozpatrzenia a w przypadku 15 oświadczeń postępowanie umorzono. W II kwartale 2021r. pracodawcy nie składali wniosków i nie ubiegali się o uzyskanie zezwoleń na pracę sezonową dla cudzoziemców.

3. Poradnictwo indywidualne

W zakresie poradnictwa indywidualnego udzielono 181 porad indywidualnych. Porady dotyczyły likwidowania deficytów w zakresie umiejętności poszukiwania pracy i poruszania się po rynku pracy, badania predyspozycji w związku z określeniem celowości szkoleń indywidualnych, wsparcia w zaplanowaniu ścieżki kariery zawodowej, a także pomocy w tworzeniu dokumentów aplikacyjnych i w przygotowaniu do rozmów kwalifikacyjnych oraz badania predyspozycji do prowadzenia własnej firmy.

4. Grupowe poradnictwo zawodowe i preorientacja zawodowa

W związku z trwającym stanem epidemii COVID-19 oraz zgodnie z zarządzeniem Dyrektora Powiatowego Urzędu Pracy w Mielcu w II kwartale 2021r. nie prowadzono poradnictwa grupowego w tym grupowej informacji zawodowej oraz grupowej porady zawodowej. Jednocześnie w związku z ciągłym zamknięciem placówek oświatowych doradcy zawodowi nie prowadzili spotkań z zakresu preorientacji zawodowej z uczniami szkół średnich z terenu powiatu mieleckiego.

5. Szkolenia osób bezrobotnych

Z uwagi na zagrożenie epidemiczne specjaliści do spraw rozwoju zawodowego nie realizowali w II kwartale 2021 roku grupowych szkoleń zawodowych dla osób bezrobotnych. W zakresie szkoleń indywidualnych w II kwartale 2021r. zrealizowano postępowania o udzielenie zamówienia publicznego na przeprowadzenie szkoleń indywidualnych operatorów wózków jezdniowych podnośnikowych (widłowych) dla 2 osób bezrobotnych oraz operatorów koparkoładowarek - wszystkie typy kl. III dla 1 osoby zamierzającej podjąć zatrudnienie. Umowy na realizację szkoleń z obsługi wózków jezdniowych podpisano z Ośrodkiem Szkolenia Kierowców „Autokurs” Henryk Żelasko z Czermina. Koszt przeszkolenia 1 osoby został określony na kwotę 785,00 zł (łącznie 1570,00 zł). Umowę na szkolenie operatora koparkoładowarek zawarto z Ośrodkiem Szkolenia Zawodowego mgr inż. Jerzy Czerwiński z Rzeszowa. Koszt szkolenia ustalono na 1600,00 złotych.

Specjaliści do spraw rozwoju zawodowego realizowali również zadania związane z obsługą pożyczek udzielanych na podstawie przepisów ustawy z dnia 2 marca 2020 roku o szczególnych rozwiązaniach związanych z zapobieganiem, przeciwdziałaniem i zwalczaniem COVID-19. Na bieżąco udzielali przedsiębiorcom i organizacjom pozarządowym informacji o zasadach przyznawania i umarzania pożyczek a także weryfikowali fakt prowadzenia działalności przez okres minimum 3 miesięcy niezbędny do umorzenia przyznanej pomocy oraz informowali uprawnione podmioty o umorzeniu pożyczek.

6. Finansowanie działań ze środków Krajowego Funduszu Szkoleniowego

W II kwartale 2021 roku nadzorowano i rozliczano umowy na dofinansowanie kształcenia ustawicznego pracowników i pracodawców ze środków KFS zawarte w I kwartale 2021 roku. W związku z rezygnacją kilku pracodawców z zawartych umów i powstałymi oszczędnościami Powiatowy Urząd Pracy w Mielcu ogłosił II nabór wniosków na dofinansowanie kształcenia ustawicznego z funduszy KFS. Nabór zakończy się w III kwartale 2021 roku.

III. Realizacja zadań z zakresu instrumentów rynku pracy

1. Programy finansowane z Funduszu Pracy

Środki Funduszu Pracy na finansowanie w 2021 roku programów na rzecz promocji zatrudnienia, łagodzenia skutków bezrobocia i aktywizacji zawodowej przyznane na podstawie „algorytmu”

LP	WYSZCZEGÓLNIENIE	LIMIT NA 2021 ROK		Planowana liczba aktywizowanych osób (w tym osoby, które rozpoczęły udział w programie w 2020r.)	REALIZACJA PLANU (w tym zobowiązania z 2020r.) (zł)	REALIZACJA PLANU (w tym osoby, które rozpoczęły udział w programie w 2020r.)
		%	Zł			
1	2	3	4	5	6	7
1	prace interwencyjne	24,40%	1 230 000,00	219	1 171 235	225
2	staże	55,65%	2 804 994,04	446	2 669 633	393
3	roboty publiczne	7,14%	360 000,00	57	302 611	49
4	szkolenia	0,60%	30 000,00	10	7 085	3
5	studia podyplomowe	0,20%	10 000,00	2	0	0
6	dofinansowania podjęcia działalności gospodarczej	5,95%	300 000,00	15	258 274	13
7	refundacja kosztów wyposażenia i doposażenia stanowiska pracy	5,95%	300 000,00	15	260 000	13
8	badania osób bezrobotnych	0,10%	5 000,52	10	0	0
	RAZEM	100,00%	5 039 994,56	774	4 668 838	696

2. Programy finansowane z rezerwy Ministra Rozwoju, Pracy i Technologii

Zadania określone w art. 15 zzb - 15 zze i art. 15zze² Ustawy z dnia 2 marca 2020 r. o szczególnych rozwiązaniach związanych z zapobieganiem, przeciwdziałaniem i zwalczaniem COVID-19

LP	WYSZCZEGÓLNIENIE	LIMIT NA 2021 ROK		Planowana liczba aktywizowanych osób	REALIZACJA PLANU	REALIZACJA PLANU
		%	Zł			
1	2	3	4	5	6	7
1	dofinansowanie części kosztów wynagrodzeń (art. 15zzb ustawy COVID-19*)	46,80%	1 170 000,00	177	979 898	231
2	dofinansowanie części kosztów prowadzenia działalności gospodarczej (art. 15zzc ustawy COVID-19*)	32,00%	800 000,00	115	635 040	127
3	pożyczki (art. 15zsd ustawy COVID-19*)	16,00%	400 000,00	80	125 000	25
4	dofinansowanie części kosztów wynagrodzeń (art. 15zze ustawy COVID-19*)	0,80%	20 000,00	2	0	0
5	pożyczki (art. 15zsd ustawy COVID-19*)	4,00%	100 000,00	20	65 573	17
6	dofinansowanie części kosztów wynagrodzeń (art. 15zze2 ustawy COVID-19*)	0,40%	10 000,00	1	0	0
	RAZEM	100,00%	2 500 000,00	395	1 805 511	400

Zadania określone w art. 15 zze4 Ustawy z dnia 2 marca 2020 r. o szczególnych rozwiązaniach związanych z zapobieganiem, przeciwdziałaniem i zwalczaniem COVID-19

LP	WYSZCZEGÓLNIENIE	LIMIT NA 2021 ROK		Planowana liczba aktywizowanych osób	REALIZACJA PLANU	REALIZACJA PLANU
		%	Zł			
1	2	3	4	5	6	7
1	dotacje na pokrycie bieżących kosztów prowadzenia działalności gospodarczej (art. 15zse4 ustawy COVID-19*) – realizowane z ustawy	12,44%	1 120 000,00	224	1 120 000	224
2	dotacje na pokrycie bieżących kosztów prowadzenia działalności gospodarczej (art. 15zse4 ustawy COVID-19*) – realizowane z rozporządzenia	87,56%	7 880 000,00	1 576	6 235 000	1 247
	RAZEM	100,00%	9 000 000,00	1 800	7 355 000	1 471

3. Krajowy Fundusz Szkoleniowy

Krajowy Fundusz Szkoleniowy – limit podstawowy

LP	WYSZCZEGÓLNIENIE	LIMIT NA 2021 ROK		Planowana liczba aktywizowanych osób	REALIZACJA PLANU (kwota)	REALIZACJA PLANU (osoby)
		%	Zł			
1	2	3	4	5	6	7
1	kursy / szkolenia	100,00%	700 000,00	150	634 678	287
	RAZEM	100,00%	700 000,00	150	634 678	287

4. Programy finansowane z Europejskiego Funduszu Społecznego

Projekt pozakonkursowy pn. "Aktywizacja osób młodych pozostających bez pracy w powiecie mieleckim (IV)" realizowany w ramach Programu Operacyjnego Wiedza Edukacja Rozwój

LP	WYSZCZEGÓLNIENIE	LIMIT NA 2021 ROK		Planowana liczba aktywizowanych osób	REALIZACJA PLANU (kwota)	REALIZACJA PLANU (osoby)
		% plan	w zł			
1	2	3	4	5	6	7
1	staże	94,71%	540 800,00	87	538 621	87
2	prace interwencyjne	5,29%	30 200,00	17	29 535	17
	RAZEM	100,00%	571 000,00	104	568 156	104

Projekt pozakonkursowy pn. "Aktywizacja osób młodych pozostających bez pracy w powiecie mieleckim (V)" realizowany w ramach Programu Operacyjnego Wiedza Edukacja Rozwój

LP	WYSZCZEGÓLNIENIE	LIMIT NA 2021 ROK		Planowana liczba aktywizowanych osób	REALIZACJA PLANU (kwota)	REALIZACJA PLANU (osoby)
		%	Zł			
1	2	3	4	5	6	7
1	dofinansowania podjęcia działalności gosp.	17,48%	410 000,00	20	396 465	20
2	staże	37,53%	880 185,72	122	872 214	125
3	refundacja kosztów wyposażenia i doposażenia stanowiska pracy	23,67%	555 000,00	27	460 000	23
4	dofinansowanie części kosztów wynagrodzeń (art. 15zbb ustawy COVID-19*)	16,29%	382 000,00	55	365 022	72
5	dofinansowanie części kosztów prowadzenia działalności gospodarczej (art. 15zbc ustawy COVID-19*)	5,03%	118 000,00	20	117 320	20
	RAZEM	100,00%	2 345 185,72	244	2 211 021	260

Projekt pozakonkursowy pn. "Aktywizacja osób młodych pozostających bez pracy w powiecie mieleckim (VI)" realizowany w ramach Programu Operacyjnego Wiedza Edukacja Rozwój

LP	WYSZCZEGÓLNIENIE	LIMIT NA 2021 ROK		Planowana liczba aktywizowanych osób	REALIZACJA PLANU (kwota)	REALIZACJA PLANU (osoby)
		%	Zł			
1	2	3	4	5	6	7
1	bony na zasiedlenie	100,00%	299 579,94	37	128 000	16
	RAZEM	100,00%	299 579,94	37	128 000	16

Projekt pozakonkursowy pn. "Aktywizacja osób powyżej 29 roku życia pozostających bez pracy w powiecie mieleckim (VII)" realizowany w ramach Regionalnego Programu Operacyjnego Województwa Podkarpackiego na lata 2014 - 2020

LP	WYSZCZEGÓLNIENIE	LIMIT NA 2021 ROK		Planowana liczba aktywizowanych osób	REALIZACJA PLANU (kwota)	REALIZACJA PLANU (osoby)
		%	Zł			
1	2	3	4	5	6	7
1	dofinansowanie podjęcia działalności gosp.	36,18%	609 000,00	30	510 797	26
2	refundacja kosztów wyposażenia i doposażenia stanowiska pracy	63,82%	1 074 271,78	53	977 600	49
	RAZEM	100,00%	1 683 271,78	83	1 488 397	75

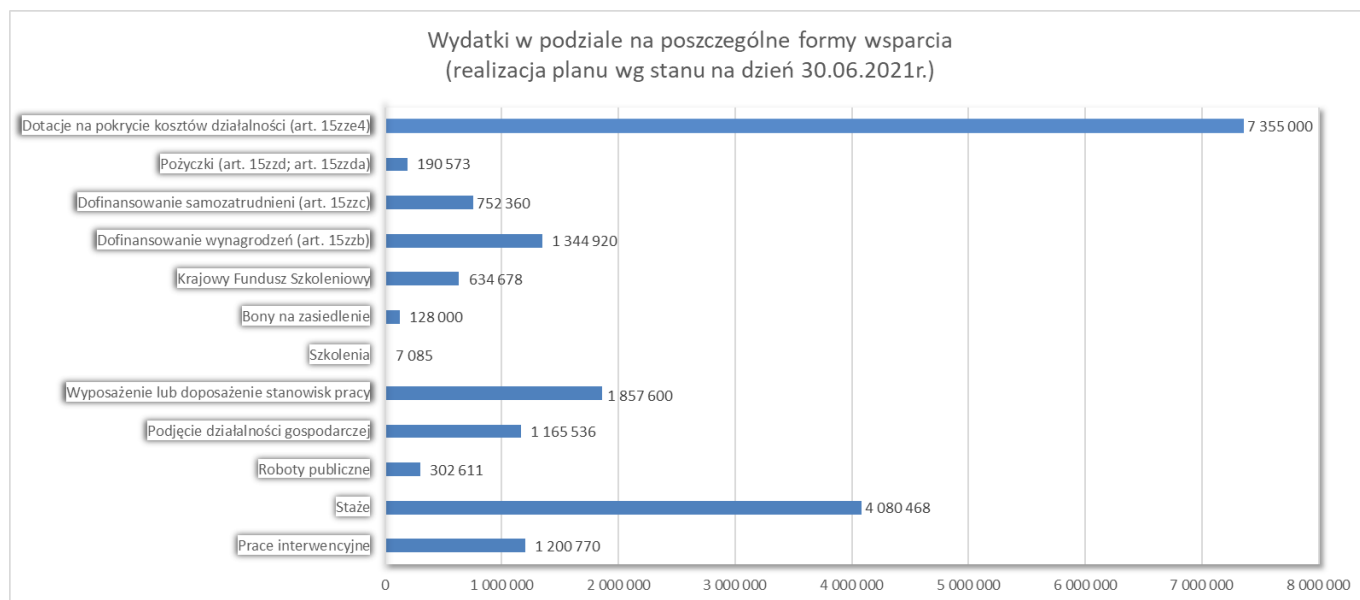
5. Programy finansowane z PFRON

LP	WYSZCZEGÓLNIENIE	LIMIT NA 2021 ROK		Planowana liczba aktywizowanych osób	REALIZACJA PLANU (kwota)	REALIZACJA PLANU (osoby)
		% plan	w zł			
1	2	3	4	5	6	7
1	zwrot kosztów wyposażenia miejsc pracy	100,00%	160 000,00	4	160 000	4
	RAZEM	100,00%	160 000,00	4	160 000	4

6. Razem realizowane programy na rzecz aktywizacji lokalnego rynku pracy

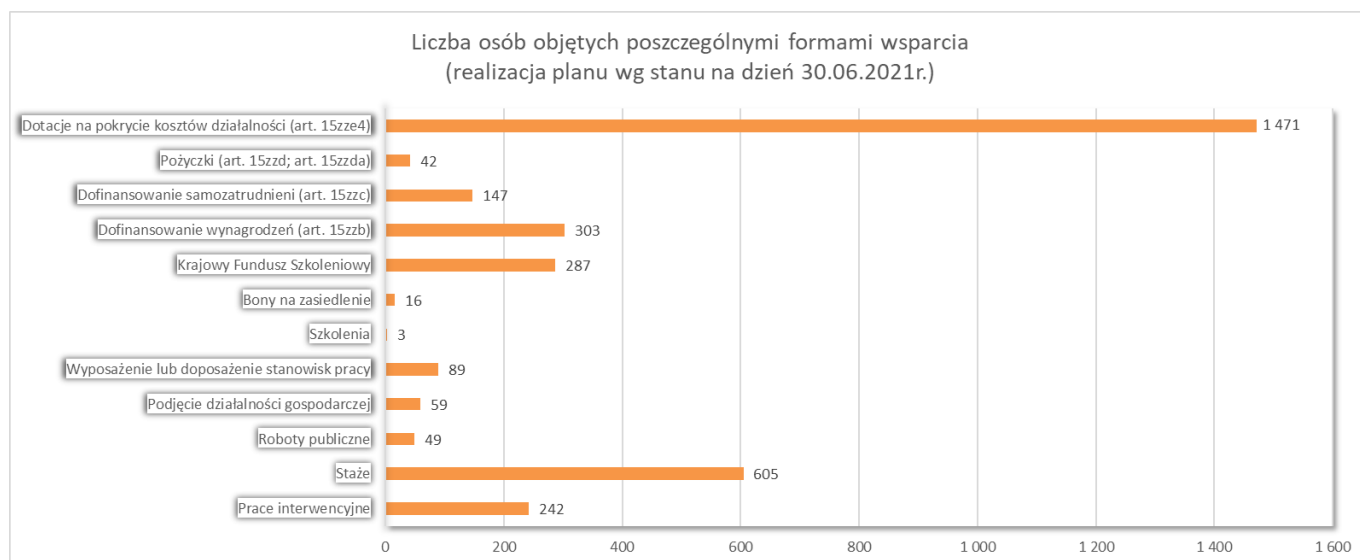
LP	WYSZCZEGÓLNIENIE	LIMIT NA 2021 ROK		Planowana liczba aktywizowanych osób (w tym osoby, które rozpoczęły udział w programie w 2020r.)	REALIZACJA PLANU (w tym zobowiązania z 2020r.) (kwota)	REALIZACJA PLANU (osoby) (w tym osoby, które rozpoczęły udział w programie w 2020r.)
		% plan	w zł			
1	2	3	4	5	6	7
	OGÓŁEM	100,00%	22 299 032,00	3 591	19 019 601	3 313

7. Realizacja planu wydatków w podziale na poszczególne formy wsparcia



Źródło: Opracowanie własne

8. Liczba osób objętych poszczególnymi formami wsparcia



Źródło: Opracowanie własne

9. Pozyskiwanie dodatkowych środków

1. Na wniosek PUP w Mielcu z dnia 7 kwietnia 2021r. Minister Rozwoju, Pracy i Technologii pismem z dnia 7 kwietnia 2021 roku zawiadomił o ustaleniu dodatkowych środków Funduszu Pracy w kwocie 3 000 000,00 zł na finansowanie przez Powiatowy Urząd Pracy w Mielcu w 2021 roku zadania określonego w art. 15zsz4 Ustawy z dnia 2 marca 2020r. o szczególnych rozwiązaniach związanych z zapobieganiem,

przeciwdziałaniem i zwalczaniem COVID-19, innych chorób zakaźnych oraz wywołanych nimi sytuacji kryzysowych.

2. Minister Rozwoju, Pracy i Technologii decyzją z dnia 12 kwietnia 2021 roku ustalił nową kwotę środków Funduszu Pracy na finansowanie w 2021 roku programów na rzecz promocji zatrudnienia, łagodzenia skutków bezrobocia i aktywizacji zawodowej w wysokości 9 439 032,00 zł, w tym:

- 1) 5 039 994,56 zł na finansowanie programów na rzecz promocji zatrudnienia, łagodzenia skutków bezrobocia i aktywizacji zawodowej (bez EFS),
- 2) 4 399 037,44 zł na realizację projektów współfinansowanych z EFS, w tym:
 - Program Operacyjny Wiedza Edukacja Rozwój 2014-2020: 2 715 765,66 zł,
 - Regionalny Program Operacyjny 2014-2020: 1 683 271,78 zł.

3. Na wniosek PUP w Mielcu z dnia 14 maja 2021r. Minister Rozwoju, Pracy i Technologii pismem z dnia 17 maja 2021 roku zawiadomił o ustaleniu dodatkowych środków Funduszu Pracy w kwocie 2 000 000,00 zł na finansowanie przez PUP w Mielcu w 2021 roku zadania określonego w art. 15z4 Ustawy z dnia 2 marca 2020r. o szczególnych rozwiązaniach związanych z zapobieganiem, przeciwdziałaniem i zwalczaniem COVID-19, innych chorób zakaźnych oraz wywołanych nimi sytuacji kryzysowych.

4. W dniu 4 czerwca 2021r. podpisano z WUP w Rzeszowie umowę o dofinansowanie projektu „Aktywizacja osób młodych pozostających bez pracy w powiecie mieleckim (VI)”. Założona forma aktywizacji: bony na zasiedlenie. Planowana liczba osób do zaktywizowania w 2021 roku: 37 osób. Wartość projektu i kwota dofinansowania na 2021 rok: 299 579,94 zł.

10. Zadania wykonywane przy realizacji wszystkich programów i projektów w zakresie promocji zatrudnienia i aktywizacji lokalnego rynku pracy

Forma aktywizacji	Przyjęte wnioski o zawarcie umowy				Podpisane umowy			
	liczba wniosków		liczba osób		Liczba umów		liczba osób	
	II kw.	2021r.	II kw.	2021r.	II kw.	2021r.	II kw.	2021r.
prace interwencyjne	57	163	70	209	56	138	68	165
roboty publiczne	18	46	21	73	19	33	28	50
staże	179	478	193	548	170	364	183	403
dofinansowanie podejmowania działalności gospodarczej	42	109	42	109	31	59	31	59
refundacja kosztów wyposażenia lub doposażenia stanowiska pracy	29	101	35	118	51	75	59	87
bon na zasiedlenie	10	17	10	17	13	15	13	15
rehabilitacja zawodowa osób niepełnosprawnych: zwroty kosztów wyposażenia stanowisk pracy	6	7	6	7	4	4	4	4
dofinansowanie części kosztów wynagrodzeń (art. 15z4 ustawy COVID-19)	38	109	375	563	33	57	303	406
dofinansowanie części kosztów prowadzenia działalności gospodarczej (art. 15z4 ustawy COVID-19)	51	192	51	192	49	147	49	147
pożyczki (art. 15z4 ustawy COVID-19)	28	99	28	99	4	35	4	35
pożyczki (art. 15z4a ustawy COVID-19)	9	23	9	23	7	17	7	17
dotacje na pokrycie bieżących kosztów prowadzenia działalności gospodarczej (art. 15z4 ustawy COVID-19) Tarcza branżowa realizowana na podstawie ustawy	0	178	0	178	0	224	0	224
dotacje na pokrycie bieżących kosztów prowadzenia działalności gospodarczej (art. 15z4 ustawy COVID-19) Tarcza branżowa realizowana na podstawie rozporządzenia	917	1352	917	1352	863	1248	863	1248
RAZEM	1384	2874	1757	3488	1300	2416	1612	2860

IV. Podsumowanie

W II kwartale 2021 roku Powiatowy Urząd Pracy w Mielcu kontynuował zarówno realizację programów aktywizacji lokalnego rynku pracy jak również udzielał wsparcia pracodawcom, osobom samozatrudnionym i organizacjom pozarządowym w zakresie rekompensaty negatywnych skutków wywołanych epidemią wirusa SARS-CoV-2.

Z kwoty około 10,3 miliona złotych pozyskanych na pomoc osobom bezrobotnym oraz wsparcie lokalnych przedsiębiorców w tworzeniu nowych miejsc pracy i szkoleniu pracowników zaangażowane zostało ponad 91% wszystkich środków. Dzięki temu w I półroczu 2021 roku z możliwości pomocy ze strony Urzędu skorzystało 1350 osób, w tym 287 pracowników lokalnych firm objęto kształceniem ustawicznym finansowanym z Krajowego Funduszu Szkoleniowego. Drugim istotnym obszarem działalności była realizacja zadań ujętych w ustawie z dnia 2 marca 2020 roku o szczególnych rozwiązaniach związanych z zapobieganiem, przeciwdziałaniem i zwalczaniem COVID-19, innych chorób zakaźnych oraz wywołanych nimi sytuacji kryzysowych. Limit środków finansowych na pomoc pracodawcom w ramach tzw. tarczy antykryzysowej został ustalony na kwotę 12 milionów złotych, z czego do końca czerwca 2021 roku na realizację zadań przeznaczono ponad 80% funduszy. Pozwoliło to na objęcie pomocą prawie 2000 osób zarówno pracowników firm i organizacji pozarządowych jak również osób prowadzących indywidualne działalności gospodarcze.

W zakresie zmian w strukturze bezrobotnych na uwagę zasługuje fakt znacznego wzrostu udziału osób pozostających bez pracy powyżej 12 miesięcy. Ponownie ponad 40% bezrobotnych pozostaje bez pracy powyżej 1 roku. Obserwowane zjawisko należy ocenić negatywnie jednak stanowi ono jedynie korektę poziomu długookresowego bezrobocia wynikającą ze zmian wywołanych epidemią koronawirusa. Ubiegłoroczny szybki wzrost poziomu bezrobocia spowodował wzrost udziału osób zarejestrowanych w okresie do 6 miesięcy. Po upływie 12 miesięcy część osób znalazła zatrudnienie a niektórzy pozostali w ewidencji urzędu pracy i zasilili grono osób pozostających bez pracy powyżej 1 roku. W rezultacie sytuacja powróciła do poziomów obserwowanych przed wybuchem pandemii.

Podsumowując pracę Powiatowego Urzędu Pracy w Mielcu w II kwartale 2021 roku należy stwierdzić, że dzięki konsekwentnej pracy wszystkich pracowników Urzędu udało się zrealizować zarówno ustawowe zadania związane z łagodzeniem skutków bezrobocia jak również skutecznie wspierać lokalnych przedsiębiorców poprzez systematyczne rozpatrywanie wniosków i przekazywanie środków finansowych rekompensujących negatywne konsekwencje ekonomiczne wywołane epidemią COVID-19.