



Powiatowy Urząd Pracy  
Mielec



Centrum  
Aktywizacji  
Zawodowej

POWIAT MIELECKI



PO.0322-20-MPX/18

Mielec, 2019-04-24

# **Sprawozdanie z działalności Powiatowego Urzędu Pracy w Mielcu za 2018 rok**



Szanowni Państwo,

Przedstawiam sprawozdanie z działalności Powiatowego Urzędu Pracy w Mielcu w 2018 roku. W opracowaniu znajdują się podstawowe informacje dotyczące sytuacji na lokalnym rynku pracy oraz analiza struktury bezrobocia w powiecie mieleckim według stanu na koniec roku. Zaprezentowane zostały również informacje o najważniejszych działaniach podejmowanych w ciągu całego 2018 roku na rzecz promocji zatrudnienia oraz aktywizacji zawodowej osób bezrobotnych w tym dane dotyczące pośrednictwa pracy i poradnictwa zawodowego, szkoleń zawodowych, wykorzystania środków Krajowego Funduszu Szkoleniowego oraz realizacji programów rynku pracy finansowanych z funduszy krajowych i środków Unii Europejskiej.

Rynek pracy powiatu mieleckiego zaliczany jest do grona tych, na których najłatwiej i najszybciej można znaleźć zatrudnienie. Stopa bezrobocia na koniec roku kształtowała się na poziomie 4,4% i była to wartość niższa niż w Rzeszowie - stolicy województwa. Deficyt rąk do pracy odczuwany jest praktycznie w każdej branży, a lokalny rynek pracy przekształca się w kierunku rynku pracownika. Nadal istotną rolę odgrywa działalność Powiatowego Urzędu Pracy w Mielcu, który wspiera tworzenie nowych miejsc pracy i stwarza warunki do aktywizacji zawodowej osób bezrobotnych. Potwierdzają to efekty pracy Urzędu. W 2018 roku pomocą objęliśmy ponad 2250 osób a łączne wydatki na usługi i instrumenty rynku pracy przekroczyły 16 milionów złotych.

Zapraszam do szczegółowego zapoznania się z przedstawionymi informacjami.

Grzegorz Durak  
Dyrektor  
Powiatowego Urzędu Pracy w Mielcu

## Spis treści:

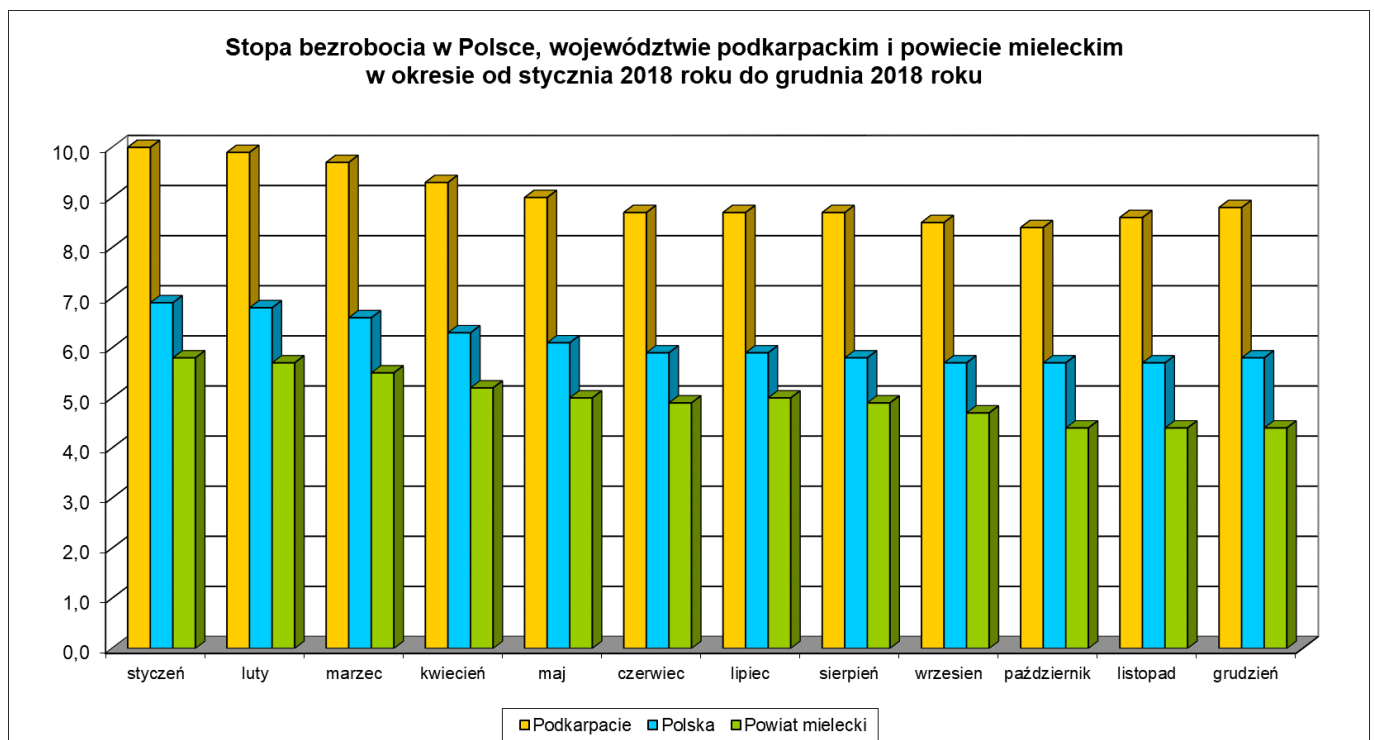
I. Ogólna sytuacja na lokalnym rynku pracy .....	5
1. Stopa bezrobocia .....	5
2. Struktura bezrobotnych według wieku .....	6
3. Struktura bezrobotnych według wykształcenia .....	7
4. Struktura bezrobotnych według czasu pozostawania bez pracy .....	8
5. Struktura bezrobotnych według posiadanego stażu pracy .....	9
II. Realizacja zadań z zakresu usług rynku pracy .....	10
1. Pośrednictwo pracy .....	10
2. Wizyty w zakładach pracy .....	10
3. Targi pracy .....	10
4. Giełdy pracy .....	11
5. Zatrudnianie cudzoziemców .....	11
6. Poradnictwo indywidualne .....	11
7. Grupowe poradnictwo zawodowe i preorientacja zawodowa .....	11
8. Szkolenia grupowe .....	12
9. Szkolenia indywidualne .....	12
10. Finansowanie studiów podyplomowych .....	13
11. Finansowanie działań ze środków Krajowego Funduszu Szkoleniowego .....	13
III. Realizacja zadań z zakresu instrumentów rynku pracy .....	13
1. Programy finansowane z Funduszu Pracy .....	13
2. Programy finansowane z Europejskiego Funduszu Społecznego .....	15
3. Programy finansowane z Państwowego Funduszu Rehabilitacji Osób Niepełnosprawnych .....	16
4. Razem realizowane programy na rzecz aktywizacji lokalnego rynku pracy .....	16
5. Pozyskiwanie dodatkowych środków .....	16
6. Realizacja planu wydatków w podziale na poszczególne formy aktywizacji .....	19
7. Liczba osób bezrobotnych objętych poszczególnymi formami aktywizacji .....	19
8. Zadania wykonywane przy realizacji wszystkich programów i projektów w zakresie promocji zatrudnienia i aktywizacji lokalnego rynku pracy .....	20
IV. Finansowanie pozostałych zadań fakultatywnych .....	20
V. Podsumowanie .....	21

## I. Ogólna sytuacja na lokalnym rynku pracy

Na koniec 2018 roku w ewidencji bezrobotnych zarejestrowanych było 2895 osób bezrobotnych oraz 84 osoby poszukujące pracy. W stosunku do danych z końca poprzedniego kwartału, liczba bezrobotnych zmniejszyła się o 224 osoby (spadek o 7,2%), natomiast w porównaniu do danych z analogicznego okresu ubiegłego roku, liczba bezrobotnych była mniejsza o 723 osoby (spadek rok do roku o 20,0%). W ogólnej liczbie bezrobotnych 465 osób (16,1%) posiadało prawo do zasiłku. W okresie ostatnich 12 miesięcy liczba osób uprawnionych do pobierania zasiłku uległa obniżeniu o 99 osób (spadek o 17,6%). Bezrobotne kobiety stanowiły ponad 57% ogółu bezrobotnych (1665 osób) i pomimo spadku w ujęciu nominalnym o 443 osoby (w porównaniu do danych z końca 2017 roku) w ciągu ostatnich 12 miesiącach poziom bezrobocia wśród kobiet nie uległ większym zmianom.

### 1. Stopa bezrobocia

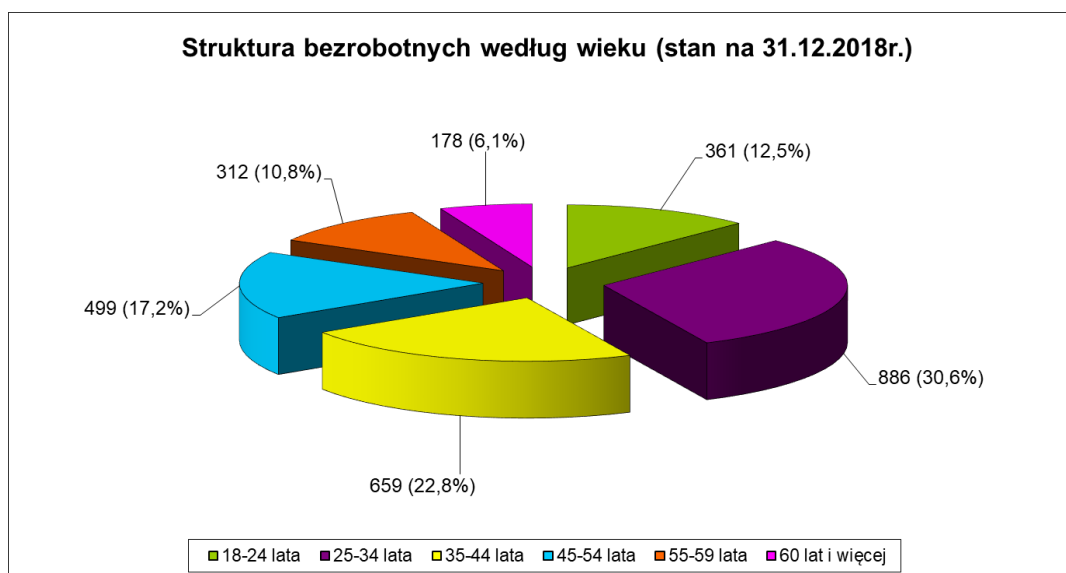
Stopa bezrobocia na koniec grudnia 2018 r. wyniosła dla powiatu mieleckiego 4,4% i była to najniższa stopa bezrobocia wśród powiatów ziemskich województwa podkarpackiego. Poziom bezrobocia obserwowany w powiecie mieleckim był zdecydowanie niższy niż średnia dla całego województwa podkarpackiego, która na koniec IV kwartału 2018 roku wynosiła 8,8% oraz niższy o 1,4 punkt procentowy niż przeciętna stopa bezrobocia w Polsce, która na koniec grudnia kształtowała się na poziomie 5,8%.



Źródło: Opracowanie własne

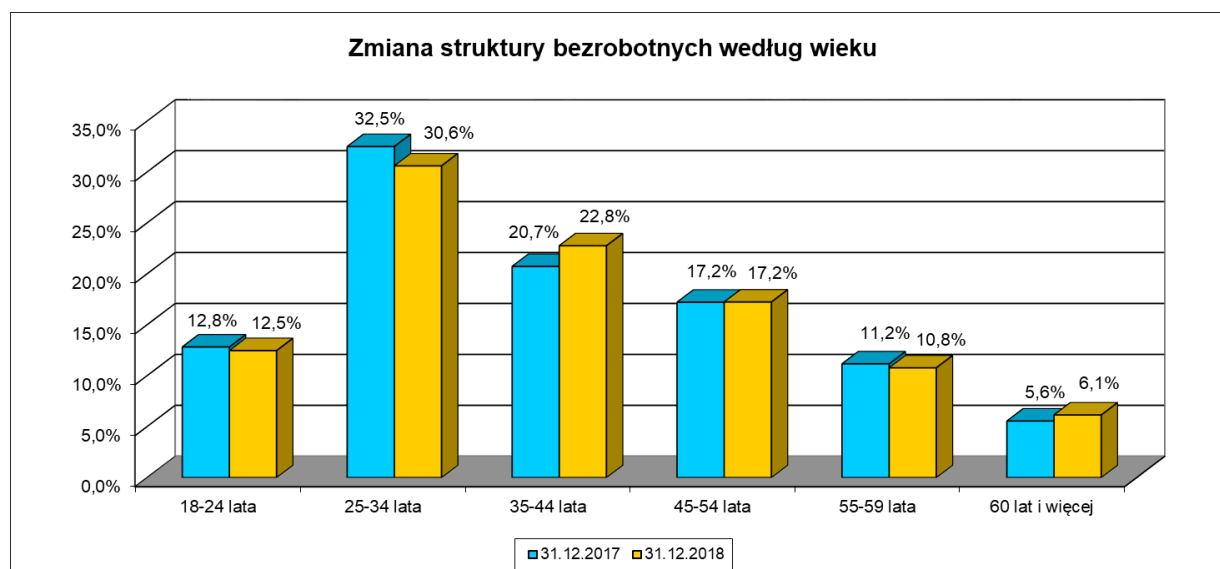
## 2. Struktura bezrobotnych według wieku

Na koniec IV kwartału 2018 r. najliczniejszą grupę osób bezrobotnych zarejestrowanych w Urzędzie stanowiły osoby w wieku 25-34 lat (886 osób, co odpowiadało 30,6% ogółu bezrobotnych). Jednocześnie jest to grupa, której udział w strukturze bezrobotnych ogółem zmniejszył się w ostatnim roku najbardziej. Na drugim miejscu znalazła się grupa osób w wieku 35-44 lat (659 osób – 22,8%) a na trzecim miejscu były osoby w wieku 45-54 lat (449 osób - 17,2%). Osoby w wieku 18-24 lat w strukturze osób bezrobotnych miały udział na poziomie 12,5% (361 osób). Udział osób bezrobotnych w wieku 55-59 lat w strukturze ogółem był nieco niższy niż w ubiegłym roku i kształtował się na poziomie 10,8% (312 osób). Niewielki procentowy wzrost liczby bezrobotnych odnotowano wśród osób w wieku powyżej 60 roku życia. Na koniec grudnia 2018 roku liczba najstarszych bezrobotnych wynosiła 178 osób, a ich udział w strukturze zwiększył się do 6,1%.



Źródło: Opracowanie własne

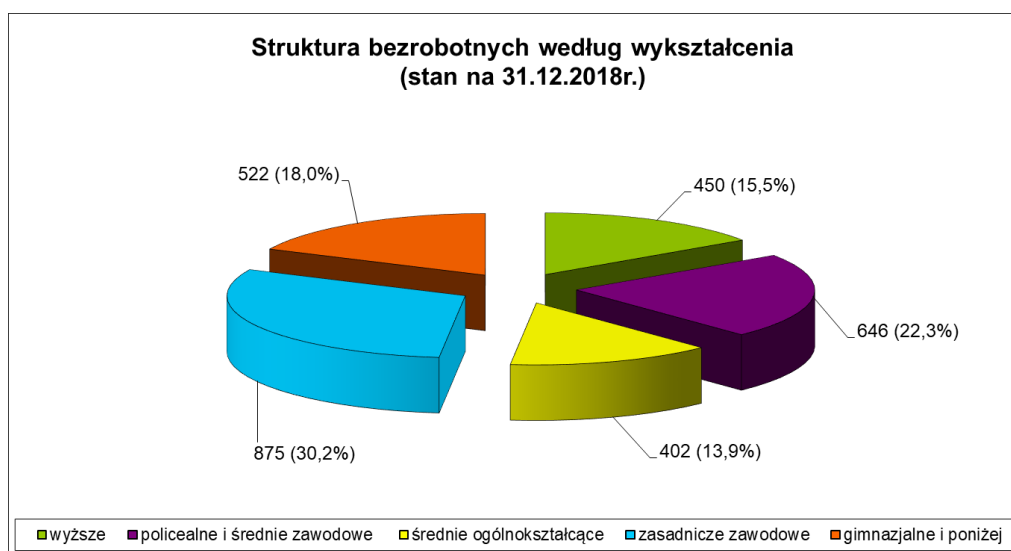
Szczegółowe zmiany, jakie zaszły w ciągu ostatnich 12 miesięcy w strukturze wiekowej zarejestrowanych osób bezrobotnych, ilustruje poniższy wykres.



Źródło: Opracowanie własne

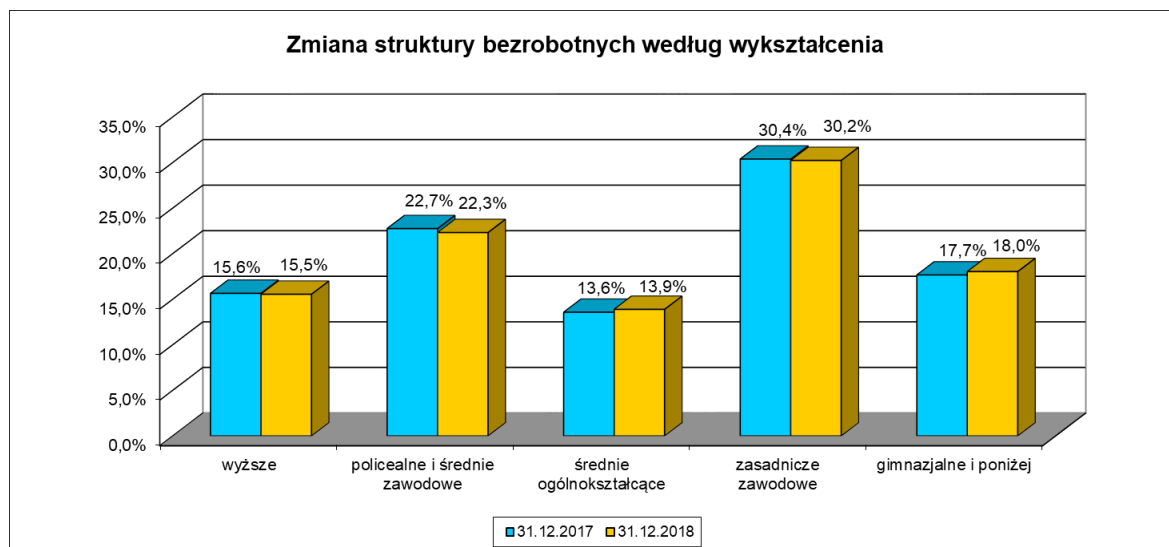
### 3. Struktura bezrobotnych według wykształcenia

Analizując strukturę osób bezrobotnych ze względu na poziom wykształcenia, można zauważyć, że najliczniejszą grupę bezrobotnych stanowiły osoby legitymujące się wykształceniem zasadniczym zawodowym. Ich udział w ogólnej liczbie bezrobotnych nie uległ większym zmianom i na koniec IV kwartału 2018 roku wynosił 30,2% (875 osób). Drugą, co do wielkości grupą osób bezrobotnych były osoby z wykształceniem policealnym i średnim zawodowym. Ich udział w ogólnej liczbie bezrobotnych był na poziomie 22,3% (646 osób). Na trzecim miejscu znalazły się osoby z wykształceniem gimnazjalnym i poniżej. Na koniec grudnia 2018 roku grupa ta liczyła 522 osoby a jej udział w ogólnej liczbie bezrobotnych w ciągu ostatniego roku zwiększył się o 0,3 punktu procentowego do poziomu 18,0%. Grupa bezrobotnych posiadających wykształcenie wyższe stanowiła 15,5% ogółu bezrobotnych (450 osób). Najmniej liczną grupę bezrobotnych stanowiły osoby legitymujące się wykształceniem średnim ogólnokształcącym (402 osoby - 13,9%).



Zródło: Opracowanie własne

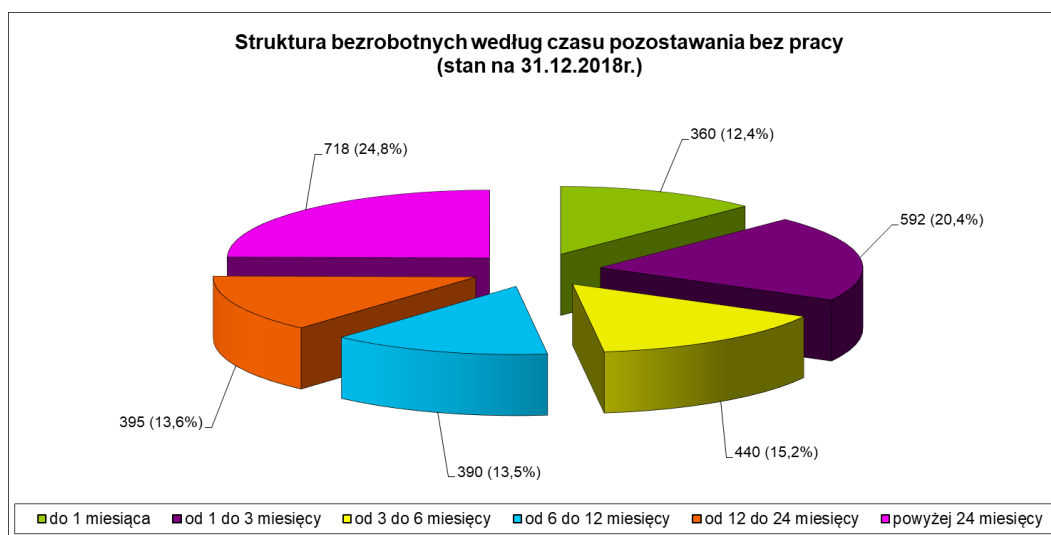
Szczegółowe zmiany, jakie zaszły w ciągu ostatnich 12 miesięcy w strukturze wykształcenia zarejestrowanych osób bezrobotnych, ilustruje poniższy wykres.



Zródło: Opracowanie własne

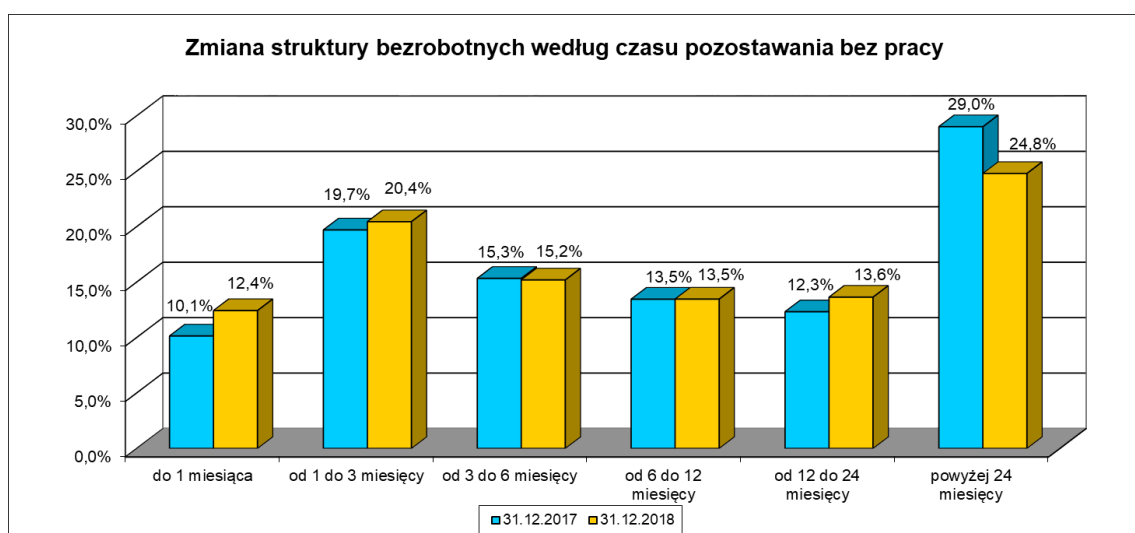
#### 4. Struktura bezrobotnych według czasu pozostawania bez pracy

W końcu IV kwartału 2018 r. w ewidencji Urzędu pozostawało 1113 osób (38,4% ogółu bezrobotnych), które były bez pracy powyżej 12 miesięcy, z czego osoby niepracujące powyżej 24 miesięcy stanowiły 64,5% ogółu pozostających bez zatrudnienia powyżej 1 roku. Szczegółowa analiza populacji bezrobotnych niepracujących powyżej 1 roku wskazuje, że ze względu na wiek najliczniejsze grupy tworzyły osoby w przedziałach wiekowych: 25–34 lat (319 osób), 35–44 lat (255 osób) oraz 45–54 lat (193 osoby). Pod względem poziomu wykształcenia grupa bezrobotnych niepracująca powyżej 1 roku była najliczniej reprezentowana przez osoby z wykształceniem zasadniczym zawodowym - 351 osób. Pod tym względem w najgorszej sytuacji były osoby z wykształceniem gimnazjalnym i poniżej, ponieważ blisko 45% z nich (233 osoby) pozostawało bez pracy powyżej 1 roku, a w najlepszej sytuacji były osoby z wykształceniem średnim ogólnokształcącym oraz wyższym, gdyż tylko około 35% poszukiwało zatrudnienia dłużej niż 1 rok.



Źródło: Opracowanie własne

Szczegółowe zmiany, jakie zaszły w ciągu ostatnich 12 miesięcy w strukturze osób bezrobotnych ze względu na czas pozostawania bez pracy, ilustruje poniższy wykres.

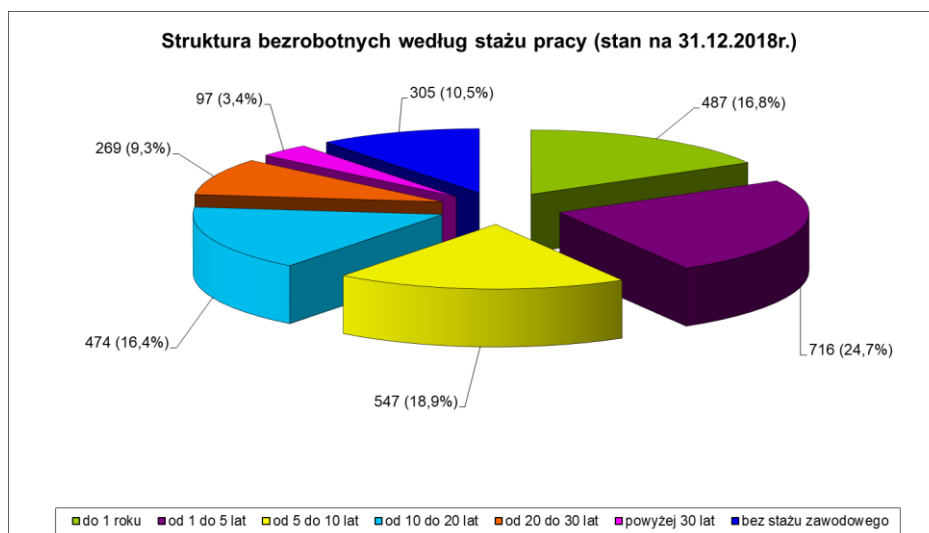


Źródło: Opracowanie własne



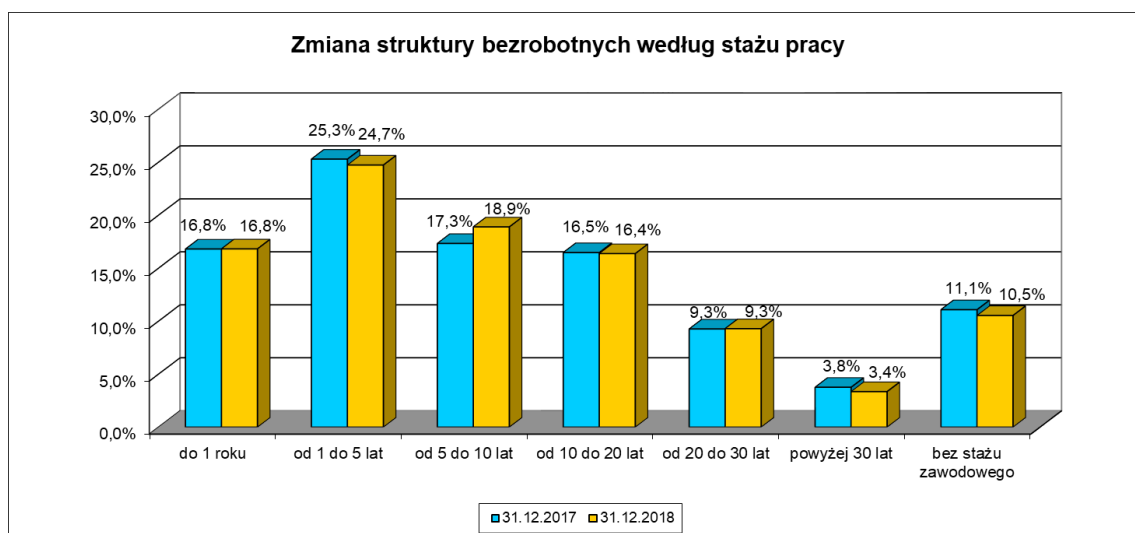
## 5. Struktura bezrobotnych według posiadanego stażu pracy

Analizując strukturę osób bezrobotnych ze względu na staż pracy można zauważyć, że najliczniejszą grupę bezrobotnych stanowiły osoby posiadające staż od 1 do 5 lat - 716 osób (24,7%). Drugą, co do wielkości grupą były osoby ze stażem od 5 do 10 lat. Ich udział w ogólnej liczbie bezrobotnych wynosił 18,9% (547 osób). Na trzecim miejscu znalazła się grupa osób ze stażem do 1 roku. Na koniec 2018 roku grupa ta liczyła 487 osób (16,8%). W dalszej kolejności znalazły się osoby ze stażem od 10 do 20 lat (474 osoby - 16,4% wszystkich bezrobotnych) oraz osoby dotychczas niepracujące (305 osób, czyli 10,5% ogółu bezrobotnych). Najmniej liczne grupy bezrobotnych stanowiły osoby legitymujące się bardzo długim stażem pracy. W przypadku osób, które przepracowały od 20 do 30 lat liczba bezrobotnych według stanu na koniec grudnia 2018 roku wyniosła 269 osób, a ich udział kształtował się na poziomie 9,3%. Najmniej osób bezrobotnych posiadało doświadczenie zawodowe w wymiarze powyżej 30 lat pracy - zaledwie 97 osób (3,4%).



Źródło: Opracowanie własne

Szczegółowe zmiany, jakie zaszły w ciągu ostatnich 12 miesięcy w strukturze osób bezrobotnych ze względu na staż pracy, ilustruje poniższy wykres.



Źródło: Opracowanie własne

## **II. Realizacja zadań z zakresu usług rynku pracy**

### **1. Pośrednictwo pracy**

W 2018 roku pracodawcy zgłosili łącznie 5939 miejsc pracy i aktywizacji zawodowej. Oferty podjęcia pracy na podstawie umów o pracę lub umów cywilnoprawnych bez finansowego wsparcia Urzędu, czyli tzw. oferty niesubsydiowane stanowiły 78,9% wszystkich ofert (4687 stanowiska pracy). Na oferowane stanowiska skierowano 1335 osób bezrobotnych, z czego pracodawcy potwierdzili zatrudnienie 81 osób. Oferty aktywizacji zawodowej realizowane przez pracodawców na podstawie umów o dofinansowanie zawartych z Urzędem, czyli tzw. oferty subsydiowane stanowiły 21,1% wszystkich ofert (1252 stanowiska pracy). Na oferowane miejsca aktywizacji zawodowej wydano 2777 skierowań. Pracę podjęły 1093 osoby bezrobotne.

Najwięcej ofert pracy w 2018 roku można zaliczyć do branż:

1. Budownictwo (pomocniczy robotnik budowlany, murarz),
2. Usługi (kierowca samochodu ciężarowego, kierowca samochodu osobowego, mechanik pojazdów samochodowych, stolarz),
3. Handel hurtowy i detaliczny (kasjer, sprzedawca, magazynier),
4. Gastronomia (kucharz, barman, kelner, pomoc kuchenna),
5. Produkcja (ślusarz, operator obrabiarek CNC, pracownik produkcji).

### **2. Wizyty w zakładach pracy**

Pośrednicy pracy odbyli 78 spotkań w lokalnych firmach, w ramach których promowali działalność Urzędu i pozyskali 18 ofert pracy. Podczas wizyt pośrednicy pracy informowali o usługach rynku pracy świadczonych przez Urząd oraz dostępnych formach finansowej pomocy dla pracodawców. W trakcie prowadzonych rozmów pracownicy Urzędu pozyskali informacje na temat planów zatrudnieniowych oraz wymagań kwalifikacyjnych niezbędnych na poszczególnych stanowiskach pracy.

### **3. Targi pracy**

W dniu 19 kwietnia 2018 r. zorganizowano drugą edycję Targów Pracy Powiatu Mieleckiego, podczas których zaprezentowało się ponad 40 firm z różnych branż działających na terenie całego powiatu. Dla osób bezrobotnych targi pracy były okazją do rozmów z pracodawcami o możliwości podjęcia pracy. Doradcy zawodowi służyli pomocą w przygotowaniu dokumentów aplikacyjnych. Każdy mógł zrobić bezpłatne zdjęcie do CV. Targi odwiedziło kilka tysięcy osób zainteresowanych podjęciem pracy lub jej zmianą.

#### **4. Giełdy pracy**

W 2018 roku zorganizowano 1 giełdę pracy na 22 stanowiska pracy w zawodach: kierownik działu (4 stanowiska), zastępca kierownika działu (4 stanowiska), magazynier (1 stanowisko), kasjer (7 stanowisk), sprzedawca (5 stanowisk), operator wprowadzania danych (1 stanowisko). W giełdzie uczestniczyło 72 osoby. Pracodawca potwierdził zatrudnienie 14 osób.

#### **5. Zatrudnianie cudzoziemców**

W 2018 roku przyjęto do realizacji 111 ofert pracy wraz z wnioskiem o wydanie informacji starosty na temat możliwości zaspokojenia potrzeb kadrowych podmiotu powierzającego wykonywanie pracy cudzoziemcowi na 950 stanowisk pracy. W wyniku przeprowadzonej rekrutacji wydano 854 informacje. Dodatkowo pracodawcy złożyli 87 wniosków o wydanie zezwolenia na pracę sezonową. Wydano m.in: 37 zaświadczeń o wpisie wniosków do ewidencji, 68 zezwoleń na pracę sezonową oraz 24 uchylene decyzji w sprawie zezwolenia na pracę sezonową. Jednocześnie pracodawcy złożyli 403 oświadczenia o zamiarze powierzenia wykonywania pracy cudzoziemcowi, z czego 360 oświadczeń zostało wpisane do ewidencji. Bez rozpatrzenia pozostawiono 37 oświadczeń, a w przypadku 6 oświadczeń wydano decyzję o odmowie wpisania oświadczeń do ewidencji.

#### **6. Poradnictwo indywidualne**

W zakresie poradnictwa indywidualnego udzielono w 2018 roku łącznie 1043 porady indywidualne. Porady dotyczyły likwidowania deficytów w zakresie umiejętności poszukiwania pracy i poruszania się po rynku pracy, pomocy w zaplanowaniu ścieżki kariery zawodowej, a także pomocy w tworzeniu dokumentów aplikacyjnych i przygotowania do rozmów kwalifikacyjnych, wyboru kierunku szkolenia oraz badania predyspozycji do prowadzenia własnej firmy.

#### **7. Grupowe poradnictwo zawodowe i preorientacja zawodowa**

W 2018 roku zorganizowano 14 edycji zajęć dla 101 osób bezrobotnych w tym 7 edycji zajęć "Biznes plan" przygotowujących do otwarcia i prowadzenia własnej firmy, w których uczestniczyło 55 osób. Wszyscy uczestnicy mieli możliwość skorzystania z indywidualnych konsultacji w zakresie przygotowania wniosku o dotację na rozpoczęcie własnej działalności gospodarczej. Przeprowadzono również 2 edycje zajęć dla 12 osób z zakresu przygotowania do rozmowy kwalifikacyjnej, 4 warsztaty sporządzania dokumentów aplikacyjnych dla 25 osób bezrobotnych oraz zajęcia prezentujące metody poszukiwania pracy dla 9 osób. Zorganizowano także 22 spotkania grupowej informacji zawodowej, w których

uczestniczyło łącznie 281 osób. Tematyka spotkań dotyczyła możliwości korzystania z usług oraz instrumentów rynku pracy, a także praw i obowiązków osób bezrobotnych.

W 2018 roku odbyło się 16 spotkań informacyjnych dla uczniów szkół podstawowych i ponadgimnazjalnych powiatu mieleckiego. Spotkania dotyczyły promocji Targów Pracy Powiatu Mieleckiego, informacji o usługach i instrumentach rynku pracy oraz przepisach związanych z rejestracją w Urzędzie, jak również planowania kariery zawodowej. W spotkaniach uczestniczyło łącznie 935 uczniów. Przeprowadzono także 6 spotkań z preorientacji zawodowej dla uczniów szkół podstawowych powiatu mieleckiego. Zajęcia dotyczyły planowania ścieżki zawodowej. W spotkaniach uczestniczyło 130 uczniów.

## **8. Szkolenia grupowe**

W 2018 roku zorganizowano szkolenia:

- Opiekun w żłobku lub klubie dziecięcym dla 10 osób. Umowę podpisano z „Mistrzowie Zabawy” Jolanta Stępień z Mielca. Koszt przeszkolenia został ustalony na kwotę 22000,00 złotych.
- Spawanie metodą MAG i metodą TIG dla 7 osób. Umowę podpisano z Zakładem Doskonalenia Zawodowego w Rzeszowie. Koszt szkolenia należny instytucji szkoleniowej został ustalony na kwotę 22050,00 złotych.
- Kierowca operator wózków jezdniowych dla 39 osób. Szkolenie zrealizowała firma Ośrodek Szkolenia Kierowców „AUTOKURS” Henryk Żelasko z Czermina za kwotę 28860,00 złotych.
- Podstawy przedsiębiorczości dla 34 osób bezrobotnych. Szkolenie za kwotę 17340,00 złotych przeprowadziła Mielecka Szkoła Biznesu Policealne Studium Zawodowe w Mielcu.

## **9. Szkolenia indywidualne**

Na szkolenia realizowane pod indywidualne potrzeby pracodawców oraz osób zamierzających rozpocząć własną działalność gospodarczą skierowano w 2018 roku 7 osób.

Były to następujące szkolenia:

- Kwalifikacja wstępna przyspieszona w zakresie prawa jazdy kat. D. Szkolenie zrealizował Ośrodek Szkolenia Kierowców „AUTOKURS” Henryk Żelasko z Czermina za kwotę 1850,00 złotych.
- Usuwanie wgnieceń z karoserii bez lakierowania (PDR) przeprowadziła jednostka szkoleniowa Ireneusz Grzybowski „BERA” z Słupcy za kwotę 3400,00 złotych.
- Makijaż permanentny brwi metodą microblading. Szkolenie zrealizowała firma Czerwonka Wioleta z Rzeszowa za kwotę 3400,00 złotych.

- Kurs „Auto Detaling” przeprowadziła jednostka szkoleniowa Cleancar.pl z Tarnowskich Gór za kwotę 4400,00 złotych.
- Kurs „Podstawy szycia” zrealizował Zakład Doskonalenia Zawodowego w Rzeszowie. Koszt szkolenia należny instytucji został ustalony na kwotę 1600,00 złotych.
- Kurs „Przedłużanie rzęs”. Szkolenie przeprowadziła firma Heben Polska Sp. z o.o. z Tarnobrzega za kwotę 1499,00 złotych.
- Wizaż – nowe trendy zrealizowała jednostka szkoleniowa Akademia Sztuki Piękności Krystyna Łenczyńska z Krakowa za kwotę 4600,00 złotych.

## 10. Finansowanie studiów podyplomowych

W 2018 roku zawarto 3 umowy na dofinansowanie kosztów studiów podyplomowych oraz kontynuowano 6 umów zawartych w poprzednim roku. Łączne wydatki na finansowanie studiów podyplomowych wyniosły 16708,02 złotych.

## 11. Finansowanie działań ze środków Krajowego Funduszu Szkoleniowego

W całym 2018 roku przeprowadzono 6 naborów wniosków na kształcenie ustawiczne pracowników i pracodawcy ze środków limitu KFS oraz środków rezerwowych. W ich wyniku pracodawcy złożyli 121 wniosków, które zostały poddane ocenie formalnej i merytorycznej. Zawarto łącznie 67 umów na przeszkolenie 299 osób. Łączna wartość dofinansowania dla pracodawców wyniosła 452603,04 złotych.

## III. Realizacja zadań z zakresu instrumentów rynku pracy

### 1. Programy finansowane z Funduszu Pracy

**Środki Funduszu Pracy na finansowanie w 2018 roku programów na rzecz promocji zatrudnienia, łagodzenia skutków bezrobocia i aktywizacji zawodowej przyznane na podstawie „algorytmu”**

LP	WYSZCZEGÓLNIENIE	LIMIT NA 2018 ROK		Planowana liczba aktywizowanych osób (w tym osoby, które rozpoczęły udział w programie w 2017r.)	REALIZACJA PLANU (w tym zobowiązania z 2017r.) (zł)	REALIZACJA PLANU (w tym osoby, które rozpoczęły udział w programie w 2017r.)
		%	Zł			
1	2	3	4	5	6	7
1	prace interwencyjne	31,01%	805 243,81	252	799 588,73	285
2	staże	51,99%	1 349 900,00	229	1 348 630,33	247
3	roboty publiczne	4,90%	127 200,00	24	126 855,72	24
4	szkolenia	7,82%	203 000,00	85	199 471,58	99
5	dofinansowania studiów podyplomowych	0,89%	23 000,00	9	16 708,02	9
6	dofinansowania podjęcia działalności gospodarczej	3,08%	80 000,00	4	60 000,00	3
7	refundacje kosztów wyposażenia lub doposażenia stanowisk pracy	0,00%	0,00	0	0,00	0
8	stypendia z tytułu dalszej nauki	0,19%	5 000,00	1	0,00	0
9	badania lekarskie	0,12%	3 000,00	15	1 213,95	14
<b>I</b>	<b>RAZEM</b>	<b>100,00%</b>	<b>2 596 343,81</b>	<b>619</b>	<b>2 552 468,33</b>	<b>681</b>

**Środki Funduszu Pracy na finansowanie w 2018 roku refundacji kosztów zatrudnienia osób bezrobotnych do 30 roku życia (art. 150f ustawy) ("zatrudnienie 30 minus")**

LP	WYSZCZEGÓLNIENIE	LIMIT NA 2018 ROK		Planowana liczba aktywizowanych osób	REALIZACJA PLANU (kwota)	REALIZACJA PLANU (osoby)
		% plan	w zł			
1	2	3	4	5	6	7
1	refundacje wynagrodzeń, nagród i składek na ubezpieczenia społeczne	100,00%	3 876 000,00	532	3 837 802,24	607
<b>II</b>	<b>RAZEM</b>	<b>100,00%</b>	<b>3 876 000,00</b>	<b>532</b>	<b>3 837 802,24</b>	<b>607</b>

**Środki finansowane z rezerwy Ministra Rodziny, Pracy i Polityki Społecznej pozyskane na realizację programu „Program regionalny – osoby długotrwale bezrobotne w wieku 30-50 lat”**

LP	WYSZCZEGÓLNIENIE	LIMIT NA 2018 ROK		Planowana liczba aktywizowanych osób	REALIZACJA PLANU (kwota)	REALIZACJA PLANU (osoby)
		% plan	w zł			
1	2	3	4	5	6	7
1	dofinansowanie podejmowania działalności gospodarczej	25,84%	100 000,00	5	91 388,90	5
2	refundacja kosztów wyposażenia i doposażenia stanowiska pracy	4,65%	18 000,00	1	18 000,00	1
3	staże	39,79%	154 000,00	24	131 182,86	29
4	prace interwencyjne	18,09%	70 000,00	16	56 417,23	22
5	roboty publiczne	10,34%	40 000,00	5	31 812,17	5
6	szkolenia	1,29%	5 000,00	2	1 626,67	1
	<b>RAZEM</b>	<b>100,00%</b>	<b>387 000,00</b>	<b>53</b>	<b>330 427,83</b>	<b>63</b>

**Środki finansowane z rezerwy Ministra Rodziny, Pracy i Polityki Społecznej pozyskane na realizację programu „Rezerwa 2018 – osoby długotrwale bezrobotne”**

LP	WYSZCZEGÓLNIENIE	LIMIT NA 2018 ROK		Planowana liczba aktywizowanych osób	REALIZACJA PLANU (kwota)	REALIZACJA PLANU (osoby)
		% plan	w zł			
1	2	3	4	5	6	7
1	dofinansowanie podejmowania działalności gospodarczej	94,12%	80 000,00	4	80 000,00	4
2	szkolenia	5,88%	5 000,00	2	1 716,70	1
	<b>RAZEM</b>	<b>100,00%</b>	<b>85 000,00</b>	<b>6</b>	<b>81 716,70</b>	<b>5</b>

**Środki finansowane z rezerwy Ministra Rodziny, Pracy i Polityki Społecznej pozyskane na realizację programu „Rezerwa 2018 – 45 lat i powyżej”**

LP	WYSZCZEGÓLNIENIE	LIMIT NA 2018 ROK		Planowana liczba aktywizowanych osób	REALIZACJA PLANU (kwota)	REALIZACJA PLANU (osoby)
		% plan	w zł			
1	2	3	4	5	6	7
1	dofinansowanie podejmowania działalności gospodarczej	58,33%	140 000,00	7	120 000,00	6
2	staże	41,67%	100 000,00	19	83 580,42	20
	<b>RAZEM</b>	<b>100,00%</b>	<b>240 000,00</b>	<b>26</b>	<b>203 580,42</b>	<b>26</b>

**Środki finansowane z rezerwy Ministra Rodziny, Pracy i Polityki Społecznej pozyskane na realizację programu „Rezerwa 2018 – rodzice powracający na rynek pracy”**

LP	WYSZCZEGÓLNIENIE	LIMIT NA 2018 ROK		Planowana liczba aktywizowanych osób	REALIZACJA PLANU (kwota)	REALIZACJA PLANU (osoby)
		% plan	w zł			
1	2	3	4	5	6	7
1	dofinansowanie podejmowania działalności gospodarczej	0,00%	0,00	0	0	0
	<b>RAZEM</b>	<b>0,00%</b>	<b>0,00</b>	<b>0</b>	<b>0</b>	<b>0</b>

**Środki finansowane z rezerwy Ministra Rodziny, Pracy i Polityki Społecznej pozyskane na realizację programu „Rezerwa 2018 – ARiMR”**

LP	WYSZCZEGÓLNIENIE	LIMIT NA 2018 ROK		Planowana liczba aktywizowanych osób	REALIZACJA PLANU (kwota)	REALIZACJA PLANU (osoby)
		% plan	w zł			
1	2	3	4	5	6	7
1	staże	100,00%	31 400,00	4	25 954,20	4
	<b>RAZEM</b>	<b>100,00%</b>	<b>31 400,00</b>	<b>4</b>	<b>25 954,20</b>	<b>4</b>

**Środki finansowane z rezerwy Ministra Rodziny, Pracy i Polityki Społecznej pozyskane na realizację programu „Rezerwa 2018 – tereny wiejskie”**

LP	WYSZCZEGÓLNIENIE	LIMIT NA 2018 ROK		Planowana liczba aktywizowanych osób	REALIZACJA PLANU (kwota)	REALIZACJA PLANU (osoby)
		% plan	w zł			
1	2	3	4	5	6	7
1	dofinansowanie podejmowania działalności gospodarczej	40,56%	1 440 000,00	72	1 376 975,97	71
2	refundacja kosztów wyposażenia i doposażenia stanowiska pracy	33,97%	1 206 000,00	67	1 205 579,77	67
3	staże	17,24%	612 000,00	120	607 180,36	189
4	roboty publiczne	8,24%	292 700,00	44	287 844,35	46
	<b>RAZEM</b>	<b>100,00%</b>	<b>3 550 700,00</b>	<b>303</b>	<b>3 477 580,45</b>	<b>373</b>

**Środki finansowane z rezerwy Ministra Rodziny, Pracy i Polityki Społecznej pozyskane na realizację programu „Rezerwa 2018 – osoby od 30 do 50 roku życia”**

LP	WYSZCZEGÓLNIENIE	LIMIT NA 2018 ROK		Planowana liczba aktywizowanych osób	REALIZACJA PLANU (kwota)	REALIZACJA PLANU (osoby)
		% plan	w zł			
1	2	3	4	5	6	7
1	dofinansowanie podejmowania działalności gospodarczej	33,68%	256 000,00	13	231 338,00	12
2	refundacja kosztów wyposażenia i doposażenia stanowiska pracy	66,32%	504 000,00	28	467 962,92	26
	<b>RAZEM</b>	<b>100,00%</b>	<b>760 000,00</b>	<b>41</b>	<b>699 300,92</b>	<b>38</b>

## 2. Programy finansowane z Europejskiego Funduszu Społecznego

**Projekt pozakonkursowy pn. "Aktywizacja osób młodych pozostających bez pracy w powiecie mieleckim (III)" realizowany w ramach Programu Operacyjnego Wiedza Edukacja Rozwój**

LP	WYSZCZEGÓLNIENIE	LIMIT NA 2018 ROK		Planowana liczba aktywizowanych osób	REALIZACJA PLANU (kwota)	REALIZACJA PLANU (osoby)
		% plan	w zł			
1	2	3	4	5	6	7
1	dofinansowanie podejmowania działalności gospodarczej	31,59%	975 000,00	49	970 728,99	49
2	staże	30,43%	939 178,86	154	938 846,49	160
3	bony na zasiedlenie	16,39%	506 000,00	63	504 000,00	64
4	refundacja kosztów wyposażenia i doposażenia stanowiska pracy	21,59%	666 530,33	37	665 788,00	37
	<b>RAZEM</b>	<b>100,00%</b>	<b>3 086 709,19</b>	<b>303</b>	<b>3 079 363,48</b>	<b>310</b>

**Projekt pozakonkursowy pn. "Aktywizacja osób powyżej 29 roku życia pozostających bez pracy w powiecie mieleckim (IV)" realizowany w ramach Regionalnego Programu Operacyjnego Województwa Podkarpackiego na lata 2014 - 2020**

LP	WYSZCZEGÓLNIENIE	LIMIT NA 2018 ROK		Planowana liczba aktywizowanych osób	REALIZACJA PLANU (kwota)	REALIZACJA PLANU (osoby)
		% plan	w zł			
1	2	3	4	5	6	7
1	dofinansowania podjęcia działalności gospodarczej	49,78%	700 000,00	35	687 619,97	35
2	refundacje kosztów wyposażenia lub doposażenia stanowisk pracy	50,22%	706 147,00	39	677 259,67	38
	<b>RAZEM</b>	<b>100,00%</b>	<b>1 406 147,00</b>	<b>74</b>	<b>1 364 879,64</b>	<b>73</b>

**Projekt konkursowy pn. „Przygotowani do pracy” współfinansowany z Europejskiego Funduszu Społecznego w ramach Regionalnego Programu Operacyjnego Województwa Podkarpackiego na lata 2014-2020, Oś priorytetowa VII Regionalny Rynek Pracy, Działanie 7.1 – Poprawa sytuacji osób bezrobotnych na rynku pracy – projekty konkursowe**

LP	WYSZCZEGÓLNIENIE	LIMIT NA 2018 ROK		Planowana liczba aktywizowanych osób	REALIZACJA PLANU (kwota)	REALIZACJA PLANU (osoby)
		% plan	w zł			
1	2	3	4	5	6	7
1	szkolenia	0,00%	0,00	0	0	0
2	staże	100,00%	373 230,00	65	245 853,50	65
	<b>RAZEM</b>	<b>100,00%</b>	<b>373 230,00</b>	<b>65</b>	<b>245 853,50</b>	<b>65</b>

**Projekt konkursowy pn. „Nie przegap swojej szansy” współfinansowany z Europejskiego Funduszu Społecznego w ramach Regionalnego Programu Operacyjnego Województwa Podkarpackiego na lata 2014-2020, Oś priorytetowa VII Regionalny Rynek Pracy, Działanie 7.1 – Poprawa sytuacji osób bezrobotnych na rynku pracy – projekty konkursowe.**

LP	WYSZCZEGÓLNIENIE	LIMIT NA 2018 ROK		Planowana liczba aktywizowanych osób	REALIZACJA PLANU (kwota)	REALIZACJA PLANU (osoby)
		% plan	w zł			
1	2	3	4	5	6	7
1a	staże - dofinansowanie z projektu	0,00%	0,00	5	0,00	5
1b	staże - wkład własny Fundusz Pracy	0,00%	0,00		0,00	
	<b>RAZEM RPO WP - proj. konkursowy</b>	<b>0,00%</b>	<b>0,00</b>	<b>5</b>	<b>0,00</b>	<b>5</b>
	<b>w tym kwota dofinansowania</b>	<b>0,00%</b>	<b>0,00</b>		<b>0,00</b>	

**Projekt konkursowy pn. „Szansa na zatrudnienie” współfinansowany z Europejskiego Funduszu Społecznego w ramach Regionalnego Programu Operacyjnego Województwa Podkarpackiego na lata 2014-2020, Oś priorytetowa VII Regionalny Rynek Pracy, Działanie 7.1 – Poprawa sytuacji osób bezrobotnych na rynku pracy – projekty konkursowe.**

LP	WYSZCZEGÓLNIENIE	LIMIT NA 2018 ROK		Planowana liczba aktywizowanych osób	REALIZACJA PLANU (kwota)	REALIZACJA PLANU (osoby)
		% plan	w zł			
1	2	3	4	5	6	7
1a	staże - dofinansowanie z projektu	0,00%	0,00	3	0,00	3
1b	staże - wkład własny Fundusz Pracy	0,00%	0,00		0,00	
2	refundacja kosztów wyposażenia i doposażenia stanowiska pracy - dofinansowanie z projektu	0,00%	0,00	0	0,00	0
	<b>RAZEM RPO WP - proj. konkursowy</b>	<b>0,00%</b>	<b>0,00</b>	<b>3</b>	<b>0,00</b>	<b>3</b>
	<b>w tym kwota dofinansowania</b>	<b>0,00%</b>	<b>0,00</b>		<b>0,00</b>	

### **3. Programy finansowane ze środków Państwowego Funduszu Rehabilitacji Osób Niepełnosprawnych**

LP	WYSZCZEGÓLNIENIE	LIMIT NA 2018 ROK		Planowana liczba aktywizowanych osób	REALIZACJA PLANU (kwota)	REALIZACJA PLANU (osoby)
		% plan	w zł			
1	2	3	4	5	6	7
1	refundacje kosztów wyposażenia lub doposażenia stanowisk pracy	100,00%	35 000,00	1	35 000,00	1
	<b>RAZEM</b>	<b>100,00%</b>	<b>35 000,00</b>	<b>1</b>	<b>35 000,00</b>	<b>1</b>

### **4. Razem realizowane programy na rzecz aktywizacji lokalnego rynku pracy**

LP	WYSZCZEGÓLNIENIE	LIMIT NA 2018 ROK		Planowana liczba aktywizowanych osób (w tym osoby, które rozpoczęły udział w programie w 2017r)	REALIZACJA PLANU (w tym zobowiązania z 2017r) (kwota)	REALIZACJA PLANU (osoby) (w tym osoby, które rozpoczęły udział w programie w 2017r)
		% plan	w zł			
1	2	3	4	5	6	7
	<b>OGÓŁEM</b>	<b>100,00%</b>	<b>16 427 530,00</b>	<b>2 035</b>	<b>15 933 927,71</b>	<b>2 254</b>

### **5. Pozyskiwanie dodatkowych środków**

Minister Rodziny, Pracy i Polityki Społecznej ustalił decyzją z dnia 28.12.2017r. limit środków Funduszu Pracy na finansowanie w 2018 roku programów na rzecz promocji zatrudnienia, łagodzenia skutków bezrobocia i aktywizacji zawodowej w wysokości 7 047 700zł (w tym środki na realizację projektów współfinansowanych z Europejskiego Funduszu Społecznego).



Minister Rodziny, Pracy i Polityki Społecznej ustalił decyzją z dnia 05.09.2016r. limit środków Funduszu Pracy na zadania, o których mowa w art. 150f ustawy o promocji zatrudnienia i instytucjach rynku pracy na 2018r. na kwotę 4 315 100zł.

W dniu 11.01.2018r. złożono do WUP w Rzeszowie informację dotyczącą zapotrzebowania na środki z rezerwy Funduszu Pracy w 2018 roku na kwotę 8 090 000zł w celu zaktywizowania 625 osób bezrobotnych.

Na wniosek PUP w Mielcu z dnia 07.02.2018 roku na kwotę 4 020 000zł, decyzją z dnia 23.03.2018r. MRPIPS przyznał z rezerwy ministra właściwego do spraw pracy dodatkowe środki Funduszu Pracy w kwocie 2 113 000zł na realizację programów na rzecz promocji zatrudnienia, łagodzenia skutków bezrobocia i aktywizacji zawodowej w formie programu regionalnego. Przyznane środki pozwolą zaktywizować 211 osób bezrobotnych. Założone formy aktywizacji: dofinansowanie podejmowania działalności gospodarczej, refundacja kosztów wyposażenia i doposażenia stanowisk pracy, staże, prace interwencyjne, roboty publiczne i szkolenia. Program skierowanych był do osób długotrwale bezrobotnych w wieku od 30 do 50 roku życia.

W odpowiedzi na nabór ogłoszony przez WUP w Rzeszowie, w dniu 19.02.2018r. złożono wniosek o dofinansowanie projektu pozakonkursowego pn. „Aktywizacja osób powyżej 29 r. ż. pozostających bez pracy w powiecie mieleckim (IV)”, który został zaakceptowany 27.03.2018 r. W dniu 28.03.2018 r. przekazano dokumenty niezbędne do podpisania umowy w sprawie realizacji projektu. W dniu 29.03.2018 r. podpisano umowę z Wojewódzkim Urzędem Pracy w Rzeszowie o dofinansowanie projektu.

Rada Powiatu Mieleckiego Uchwałą z dnia 22.03.2018r. określiła zadania z zakresu rehabilitacji zawodowej i społecznej osób niepełnosprawnych w Powiecie Mieleckim w 2018 roku, w tym dla PUP w Mielcu przeznaczono środki w kwocie 35 000zł z przeznaczeniem na dokonywanie zwrotu kosztów wyposażenia stanowisk pracy dla osób niepełnosprawnych.

Na wniosek PUP w Mielcu z dnia 16.03.2018 roku na kwotę 830 000zł, decyzją z dnia 25.04.2018r. MRPIPS przyznał z rezerwy ministra właściwego do spraw pracy dodatkowe środki Funduszu Pracy w kwocie 498 000zł na realizację programów na rzecz promocji zatrudnienia, łagodzenia skutków bezrobocia i aktywizacji zawodowej w formie dofinansowania podejmowania działalności gospodarczej i staży dla osób długotrwale bezrobotnych.

Na wniosek PUP w Mielcu z dnia 16.03.2018 roku na kwotę 500 000zł, decyzją z dnia 25.04.2018r. MRPIPS przyznał z rezerwy ministra właściwego do spraw pracy dodatkowe środki Funduszu Pracy w kwocie 300 000zł na realizację programów na rzecz promocji zatrudnienia, łagodzenia skutków bezrobocia i aktywizacji zawodowej w formie dofinansowania podejmowania działalności gospodarczej dla osób bezrobotnych w wieku 45 lat i powyżej.

Na wniosek PUP w Mielcu z dnia 16.03.2018 roku na kwotę 500 000zł, decyzją z dnia 25.04.2018r. MRPiPS przyznał z rezerwy ministra właściwego do spraw pracy dodatkowe środki Funduszu Pracy w kwocie 500 000zł na realizację programów na rzecz promocji zatrudnienia, łagodzenia skutków bezrobocia i aktywizacji zawodowej w formie dofinansowania podejmowania działalności gospodarczej dla bezrobotnych rodziców powracających na rynek pracy oraz bezrobotnych opiekunów osób niepełnosprawnych.

Na wniosek PUP w Mielcu z dnia 16.03.2018 roku na kwotę 31 400zł, decyzją z dnia 25.04.2018r. MRPiPS przyznał z rezerwy ministra właściwego do spraw pracy dodatkowe środki Funduszu Pracy w kwocie 31 400zł na realizację programów na rzecz promocji zatrudnienia, łagodzenia skutków bezrobocia i aktywizacji zawodowej w formie staży w placówce Agencji Restrukturyzacji i Modernizacji Rolnictwa.

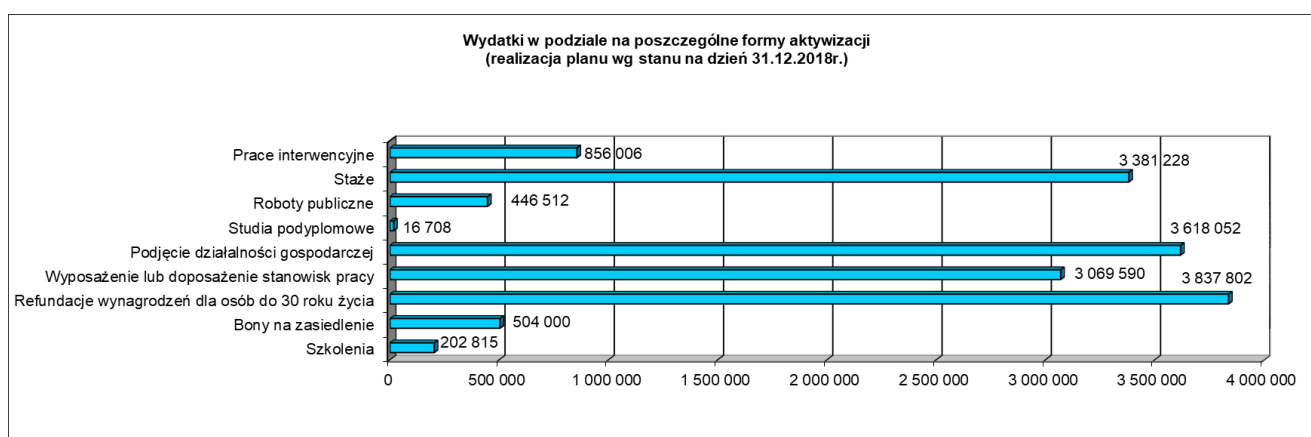
W odpowiedzi na nabór ogłoszony przez WUP w Rzeszowie, w dniu 21.03.2018r. złożono wniosek o dofinansowanie projektu konkursowego pn. „Szansa na zatrudnienie” w ramach Działania 7.1 Regionalnego Programu Operacyjnego Województwa Podkarpackiego na lata 2014-2020. W dniu 03.09.2018r. WUP w Rzeszowie zamieścił listę projektów zakwalifikowanych do etapu negocjacji. Wniosek spełnił wszystkie kryteria wyboru projektów w trakcie oceny formalno-merytorycznej. Etap negocjacji został zakończony pozytywnie i dnia 26.09.2018 r. w odpowiedzi na ustalenia negocjacyjne przesłano skorygowany wniosek o dofinansowanie projektu. Wartość projektu po negocjacjach ustalono na kwotę 1 707 098,88zł w tym dofinansowanie 1 570 098,88zł. W ramach projektu zaplanowano aktywizację 80 osób bezrobotnych poprzez wsparcie w postaci sporządzenia Indywidualnego Planu Działania, pośrednictwo pracy, skierowanie na staż oraz refundację kosztów wyposażenia lub doposażenia tworzonych stanowisk pracy. Umowę na realizację projektu podpisano w dniu 09.11.2018r.

W odpowiedzi na nabór ogłoszony przez WUP w Rzeszowie, w dniu 21.03.2018r. złożono wniosek o dofinansowanie projektu konkursowego pn. „Nie przegap swojej szansy” w ramach Działania 7.1 Regionalnego Programu Operacyjnego Województwa Podkarpackiego na lata 2014-2020. W dniu 03.09.2018 r. WUP w Rzeszowie zamieścił listę projektów zakwalifikowanych do etapu negocjacji. Wniosek spełnił wszystkie kryteria wyboru projektów w trakcie oceny formalno-merytorycznej. Etap negocjacji został zakończony pozytywnie i dnia 26.09.2018 r. w odpowiedzi na ustalenia negocjacyjne przesłano skorygowany wniosek o dofinansowanie projektu. Wartość projektu po negocjacjach określono na kwotę 826 812,50zł, w tym dofinansowanie 759 462,50zł. W ramach projektu zaplanowano aktywizację 80 osób bezrobotnych poprzez wsparcie w postaci sporządzenia Indywidualnego Planu Działania, pośrednictwo pracy oraz skierowanie na staż zawodowy. Umowę o dofinansowanie podpisano w dniu 09.11.2018r.

Na wniosek PUP w Mielcu z dnia 18.05.2018 roku na kwotę 2 937 000zł, decyzją z dnia 22.06.2018r. MRPIPS przyznał z rezerwy ministra właściwego do spraw pracy dodatkowe środki Funduszu Pracy w kwocie 851 700zł na realizację programów na rzecz promocji zatrudnienia, łagodzenia skutków bezrobocia i aktywizacji zawodowej w formie dofinansowania podejmowania działalności gospodarczej, refundacji kosztów wyposażenia i doposażenia stanowiska pracy, staży i robót publicznych dla osób bezrobotnych zamieszkujących na wsi.

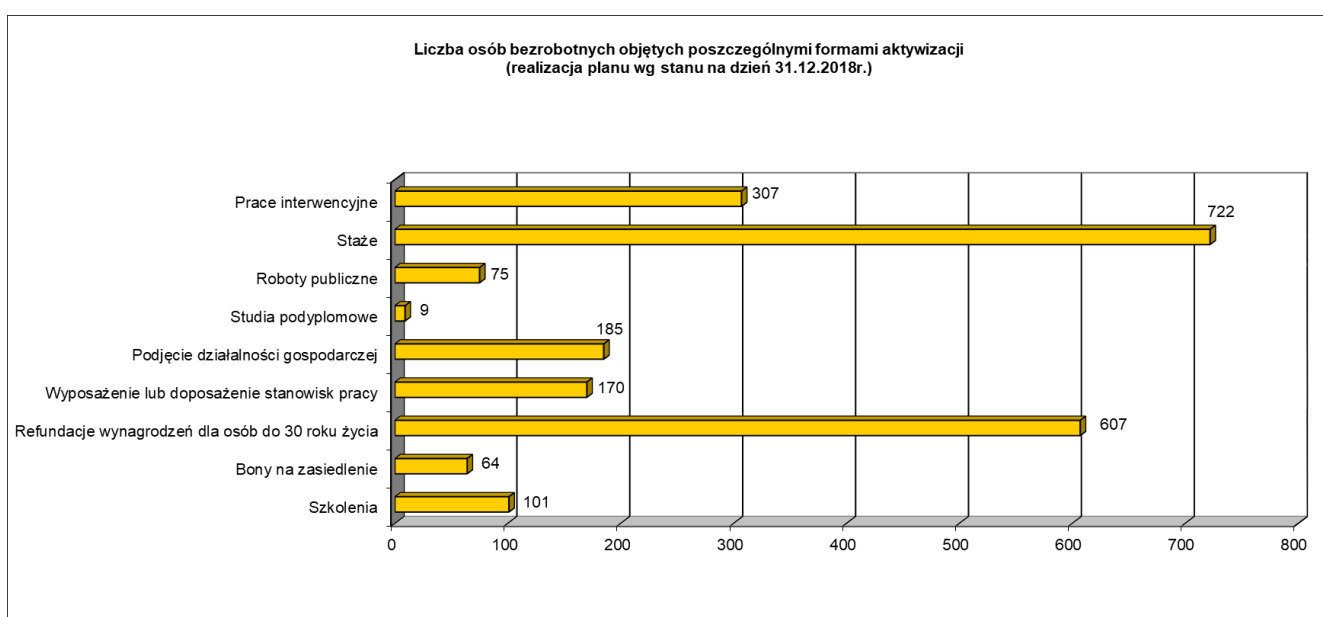
Na wniosek Urzędu z dnia 02.08.2018 roku opiewający na kwotę 760 000zł, Minister Rodziny, Pracy i Polityki Społecznej decyzją z dnia 06.09.2018r. przyznał dodatkowe środki Funduszu Pracy z rezerwy ministra w kwocie 760 000zł na realizację programów na rzecz promocji zatrudnienia, łagodzenia skutków bezrobocia i aktywizacji zawodowej w formie dofinansowania podejmowania działalności gospodarczej i refundacji kosztów wyposażenia i doposażenia stanowiska pracy dla osób bezrobotnych w wieku od 30 do 50 roku życia.

## 6. Realizacja planu wydatków w podziale na poszczególne formy aktywizacji



Źródło: Opracowanie własne

## 7. Liczba osób bezrobotnych objętych poszczególnymi formami aktywizacji



Źródło: Opracowanie własne

## 8. Zadania wykonywane przy realizacji wszystkich programów i projektów w zakresie promocji zatrudnienia i aktywizacji lokalnego rynku pracy

Forma aktywizacji	Przyjęte wnioski o zawarcie umowy				Podpisane umowy			
	liczba wniosków		liczba osób		Liczba umów		liczba osób	
	IV kw.	2018r.	IV kw.	2018r.	IV kw.	2018r.	IV kw.	2018r.
prace interwencyjne	2	132	8	186	2	90	2	107
refundacje wynagrodzeń osób do 30 roku życia	2	60	2	83	2	49	2	73
roboty publiczne	69	600	78	710	58	451	55	484
staże	76	245	76	245	75	186	75	186
dofinansowanie podejmowania działalności gospodarczej	24	167	35	214	63	146	75	169
refundacja kosztów wyposażenia i doposażenia stanowiska pracy	18	74	18	74	17	64	17	64
bon na zasiedlenie	0	1	0	1	1	1	1	1
rehabilitacja zawodowa osób niepełnosprawnych: zwroty kosztów wyposażenia stanowisk pracy	2	132	8	186	2	90	2	107
<b>RAZEM</b>	<b>191</b>	<b>1279</b>	<b>217</b>	<b>1513</b>	<b>218</b>	<b>987</b>	<b>227</b>	<b>1084</b>

## IV. Finansowanie pozostałych zadań fakultatywnych

Kwota limitu środków Funduszu Pracy na finansowanie innych fakultatywnych zadań, ustalona dla samorządu powiatu mieleckiego decyzją Ministra Rodziny, Pracy i Polityki Społecznej w 2018 roku wynosiła 642 200 zł. W 2018r. wydatkowano na kwotę w łącznej wysokości 632 454,21 zł, co stanowiło 98,5% przyznanego limitu środków.

Środki Funduszu Pracy ustalone na finansowanie innych fakultatywnych zadań przeznaczono na prawidłową i sprawną realizację zadań związanych z funkcjonowaniem Powiatowego Urzędu Pracy w Mielcu.

Rodzaj wydatków	Wydatkowanie
Dodatki do wynagrodzeń pracowników PUP pełniących funkcje doradców klienta	155 092,62
Zakup materiałów eksploatacyjnych, materiałów biurowych	35 391,80
Zakup energii (system teleinformatyczny)	33 939,43
Zakup usług remontowych (system teleinformatyczny)	16 993,03
Zakup usług: przesyłki pocztowe i kurierskie, zakup druków, pozostałe usługi	204 014,03
Opłaty z tytułu zakupu usług telekomunikacyjnych	21 509,76
Koszty postępowania sądowego	2 554,37
Szkolenia kadr służb zatrudnienia	52 758,60
Koszty pośrednie dotyczące realizacji projektów pozakonkursowych w tym: wynagrodzenia pracowników z tytułu obsługi projektów EFS (67 806,95), wydruk plakatów (540,00) i zakup wyposażenia i materiałów biurowych dla potrzeb projektów (41 853,62)	110 200,57
<b>Razem</b>	<b>632 454,21</b>

Najwięcej środków wydatkowano na utrzymanie systemu teleinformatycznego oraz na zakup usług związanych z komunikowaniem się z pracodawcami, osobami bezrobotnymi i poszukującymi pracy (usługi pocztowe).

Na przestrzeni ostatnich lat obserwuje się, że środki na finansowanie innych fakultatywnych zadań ulegają systematycznemu zmniejszeniu. Limit, który w 2018 stanowił kwotę 642 200 zł, w roku 2017 wynosił 940 500 zł, a w 2016 roku 1 041 500 zł.

## **V. Podsumowanie**

W 2018 roku Powiatowy Urząd Pracy w Mielcu kontynuował systematyczne działania na rzecz promocji zatrudnienia i aktywizacji zawodowej osób bezrobotnych. Z kwoty ponad 16 milionów złotych pozyskanych na pomoc osobom bezrobotnym oraz wsparcie lokalnych przedsiębiorców w tworzeniu nowych miejsc pracy wydatkowano 97% środków. Dzięki zaangażowaniu wszystkich pracowników Urzędu, w tym w szczególności zatrudnionych na stanowiskach doradców klienta, z oferowanych usług i instrumentów rynku pracy skorzystały w 2018 roku 2254 osoby (licząc osoby bezrobotne, które rozpoczęły aktywizację w 2017 roku i kontynuowały udział w programach w 2018 roku).

Pozytywnym zjawiskiem obserwowanym na lokalnym rynku pracy był dalszy spadek liczby osób bezrobotnych pozostających bez pracy powyżej 12 miesięcy. W grudniu 2017 roku w Urzędzie zarejestrowanych było blisko 1500 osób, które poszukiwały pracy dłużej niż 1 rok, co stanowiło ponad 41% wszystkich bezrobotnych. Po upływie roku w ewidencji pozostawało około 1100 osób w tej kategorii, a ich udział w ogólnej liczbie zarejestrowanych spadł do poziomu 38%. Zdecydowanie zmniejszyła się również liczba osób długotrwale bezrobotnych i po raz pierwszy od wielu lat udział osób długotrwale bezrobotnych w strukturze bezrobotnych ogółem spadł poniżej 50%.

Reasumując, należy stwierdzić, że mielecki rynek pracy należy do tych rynków, na których to pracodawcy poszukują pracowników. Jednak nadal blisko 3000 osób pozostaje bez pracy. Należy więc nadal kontynuować systematyczne działania ukierunkowane na wsparcie lokalnych pracodawców i pomoc wszystkim osobom bezrobotnym, które napotykają na największe trudności w poszukiwaniu zatrudnienia.