



Powiatowy Urząd Pracy
Mielec



Centrum
Aktywizacji
Zawodowej

POWIAT MIELECKI



PO.0322-15-MPX/17

Mielec, 2017-11-15

Informacja o sytuacji na lokalnym rynku pracy i działaniach aktywizacyjnych podejmowanych przez Powiatowy Urząd Pracy w Mielcu w III kwartale 2017 roku

Szanowni Państwo,

Przedstawiam informację z działalności Powiatowego Urzędu Pracy w Mielcu w III kwartale 2017 roku. W opracowaniu znajdą Państwo podstawowe informacje dotyczące sytuacji na lokalnym rynku pracy oraz analizę struktury bezrobocia w powiecie mieleckim. Zaprezentowane zostały również informacje o działaniach podejmowanych na rzecz aktywizacji zawodowej osób bezrobotnych w tym dane dotyczące pośrednictwa pracy i poradnictwa zawodowego, staży, szkoleń zawodowych, dotacji na założenie własnej działalności oraz dofinansowywanych miejsc pracy.

Utrzymujący się niski poziom bezrobocia oraz coraz częstszy deficyt pracowników w wielu branżach i sektorach to cechy charakterystyczne obserwowane w powiecie mieleckim już od kilku miesięcy. Poprawa sytuacji na rynku pracy spowodowana jest przede wszystkim rozwojem polskiej gospodarki i tworzeniem przez lokalnych pracodawców nowych miejsc pracy. Swoją rolę odgrywa również Urząd, którego działalność sprawia, że osoby bezrobotne wracają na rynek pracy a lokalni przedsiębiorcy uzyskują wsparcie w tworzeniu nowych stanowisk pracy.

Zastosowanie różnorodnych usług i instrumentów rynku pracy pozwala na skuteczne i efektywne oddziaływanie na lokalny rynek pracy oraz promocję zatrudnienia i aktywizację zawodową osób pozostających bez pracy.

Zapraszam do szczegółowego zapoznania się z przedstawionymi informacjami.

Renata Siembab
Dyrektor
Powiatowego Urzędu Pracy w Mielcu

Spis treści:

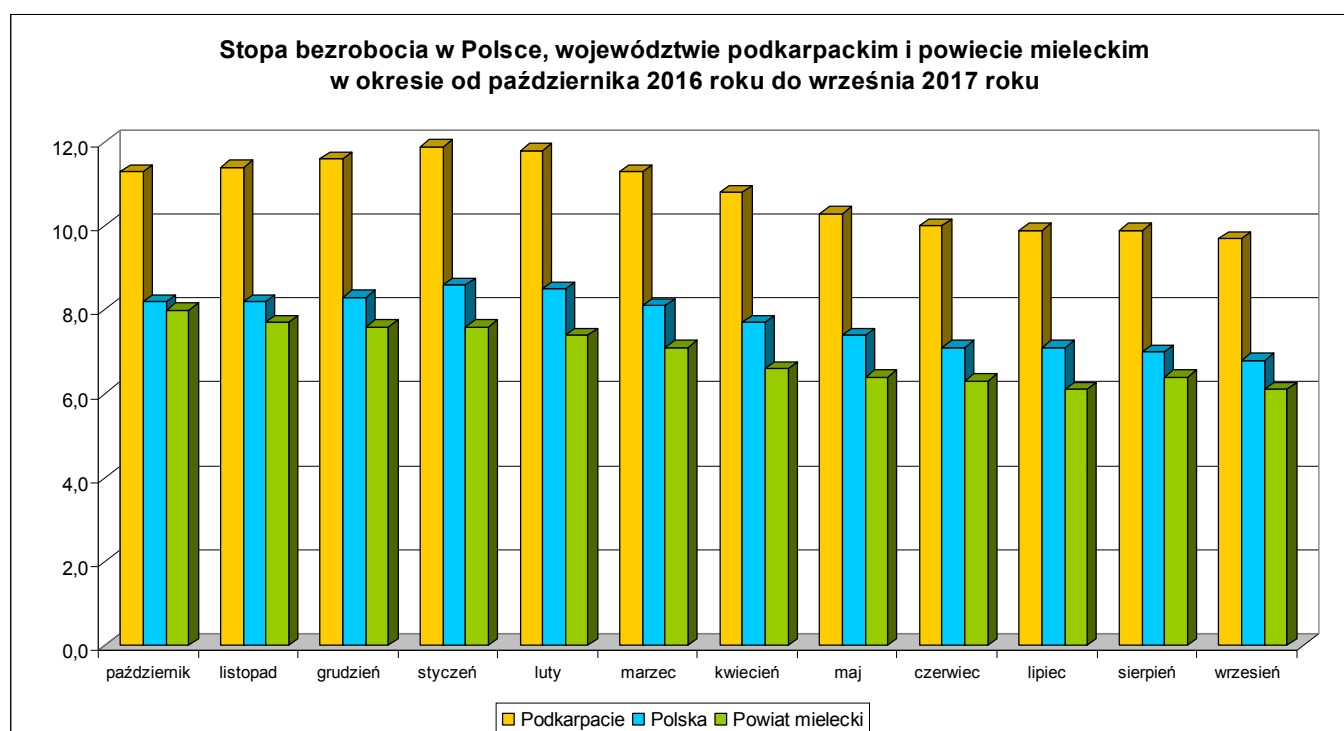
I. Ogólna sytuacja na lokalnym rynku pracy	5
1. Stopa bezrobocia.....	5
2. Struktura bezrobotnych według wieku.....	6
3. Struktura bezrobotnych według wykształcenia	7
4. Struktura bezrobotnych według czasu pozostawania bez pracy	8
5. Struktura bezrobotnych według posiadanego stażu pracy	9
II. Realizacja zadań z zakresu usług rynku pracy	10
1. Pośrednictwo pracy.....	10
2. Wizyty w zakładach pracy.....	10
3. Targi pracy	10
4. Zatrudnianie cudzoziemców	11
5. Poradnictwo indywidualne	11
6. Grupowe poradnictwo zawodowe i preorientacja zawodowa	11
7. Szkolenia grupowe	11
8. Szkolenia indywidualne	12
9. Finansowanie działań ze środków Krajowego Funduszu Szkoleniowego.....	12
10. Finansowanie studiów podyplomowych	12
III. Realizacja zadań z zakresu instrumentów rynku pracy.....	13
1. Programy finansowane z Funduszu Pracy	13
2. Programy finansowane z Europejskiego Funduszu Społecznego	14
3. Programy finansowane z Państwowego Funduszu Rehabilitacji Osób Niepełnosprawnych	14
4. Razem realizowane programy na rzecz aktywizacji lokalnego rynku pracy	15
5. Liczba osób bezrobotnych objętych poszczególnymi formami aktywizacji.....	15
6. Realizacja planu wydatków w podziale na poszczególne formy aktywizacji.....	15
7. Pozyskiwanie dodatkowych środków	15
IV. Podsumowanie	16

I. Ogólna sytuacja na lokalnym rynku pracy

W końcu III kwartału 2017 roku w ewidencji bezrobotnych zarejestrowanych było 3969 osób bezrobotnych oraz 138 osób poszukujących pracy. W stosunku do danych z końca poprzedniego kwartału, liczba bezrobotnych zwiększyła się o 22 osoby (wzrost o 0,6%), natomiast w porównaniu do danych z analogicznego okresu ubiegłego roku, liczba bezrobotnych była mniejsza o 1327 osób (spadek rok do roku o 25,1%). W ogólnej liczbie bezrobotnych 535 osób (13,5%) posiadało prawo do zasiłku. W okresie ostatnich 12 miesięcy liczba osób uprawnionych do pobierania zasiłku uległa obniżeniu o 111 osób (spadek o 17,2%). Bezrobotne kobiety stanowiły prawie 60% ogółu bezrobotnych (2345 osób) i pomimo spadku w ujęciu nominalnym o 592 osoby (w porównaniu do danych z końca III kwartału 2016 roku) w ciągu ostatnich 12 miesiącach nastąpił wyraźny wzrost udziału bezrobotnych kobiet w ogólnej liczbie bezrobotnych o 3,6 punktu procentowego.

1. Stopa bezrobocia

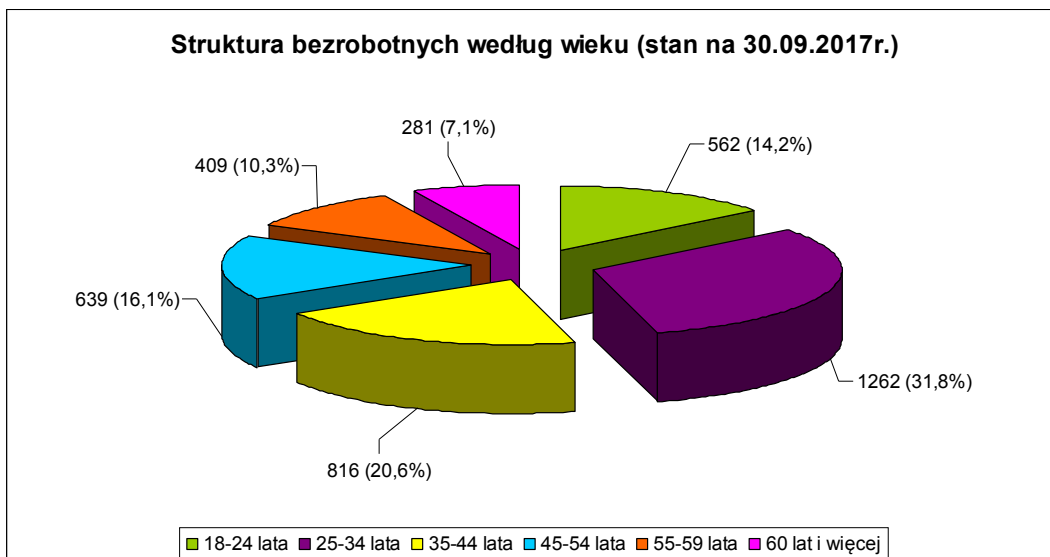
Stopa bezrobocia na koniec września 2017 r. wyniosła dla powiatu mieleckiego 6,1% i była drugą najniższą, po powiecie stalowowolskim (5,8%), wśród powiatów ziemskich województwa podkarpackiego. Poziom bezrobocia obserwowany w powiecie mieleckim był niższy niż średnia dla całego województwa podkarpackiego, która na koniec III kwartału 2017 roku wynosiła 9,7% oraz niższy o 0,7 punktu procentowego niż przeciętna stopa bezrobocia w Polsce, która na koniec września kształtowała się na poziomie 6,8%.



Źródło: Opracowanie własne

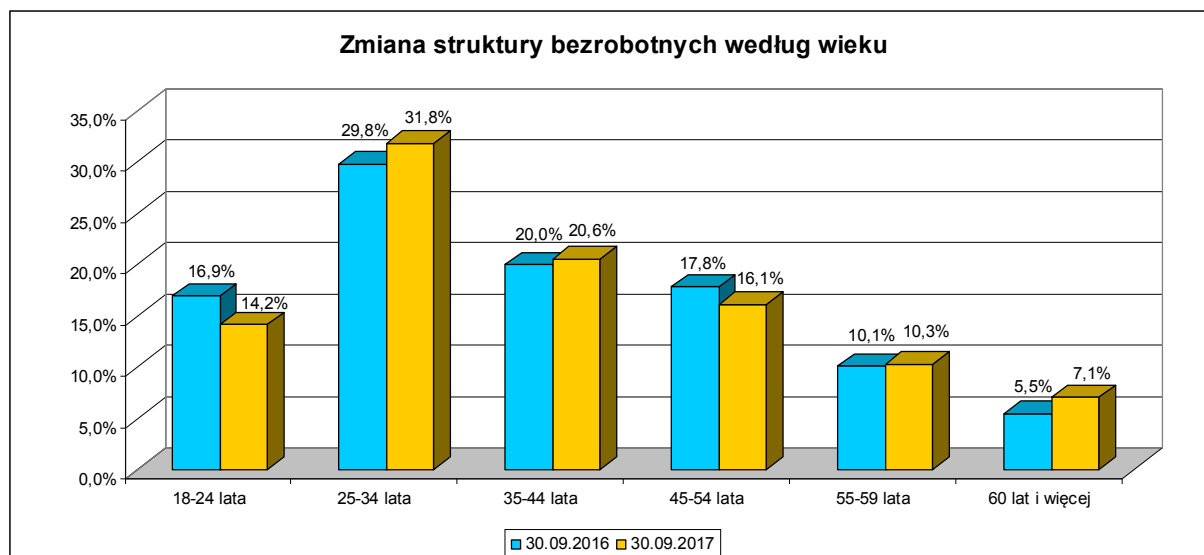
2. Struktura bezrobotnych według wieku

Na koniec III kwartału 2017 r. najliczniejszą grupę osób bezrobotnych zarejestrowanych w Urzędzie stanowiły osoby w wieku 25-34 lat (1262 osoby, co odpowiadało 31,8% ogółu bezrobotnych). Na drugim miejscu znalazła się grupa osób w wieku 35-44 lat (816 osób - 20,6%), a na trzecim miejscu osoby w wieku 45-54 lat (639 osób - 16,1%). Osoby bezrobotne w wieku 18-24 lat w strukturze osób bezrobotnych miały udział na poziomie 14,2% (562 osoby). Jednocześnie jest to grupa, której udział w strukturze bezrobotnych ogółem zmniejszył się w ostatnim roku najbardziej. Udział osób bezrobotnych w wieku 55-59 lat w strukturze ogółem był podobny jak w ubiegłym roku i kształtował się na poziomie 10,3% (409 osób). Procentowy wzrost liczby bezrobotnych odnotowano wśród osób w wieku powyżej 60 roku życia. Na koniec września 2017 roku liczba najstarszych bezrobotnych wynosiła 281 osób, a ich udział w strukturze zwiększył się do 7,1%.



Źródło: Opracowanie własne

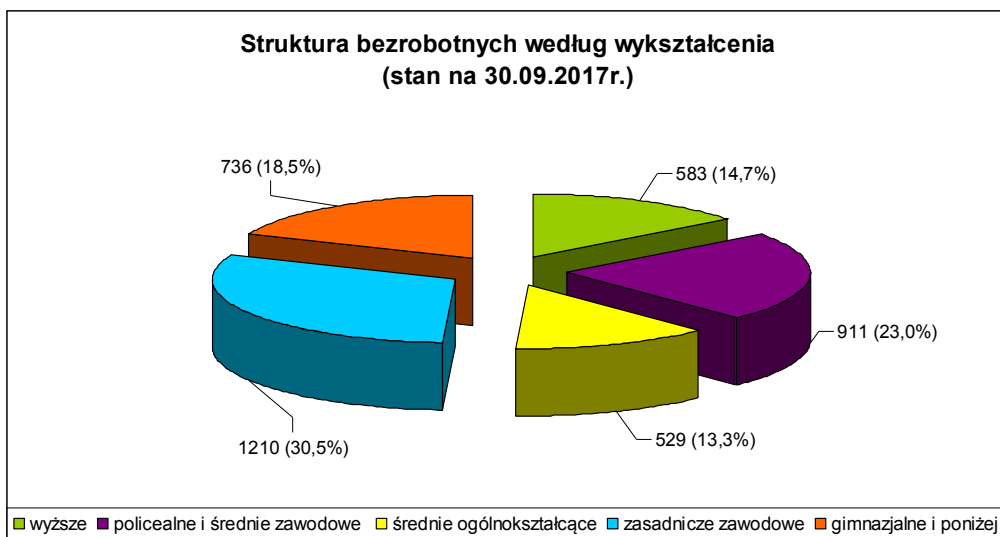
Szczegółowe zmiany, jakie zaszły w ciągu ostatnich 12 miesięcy w strukturze wiekowej zarejestrowanych osób bezrobotnych, ilustruje poniższy wykres.



Źródło: Opracowanie własne

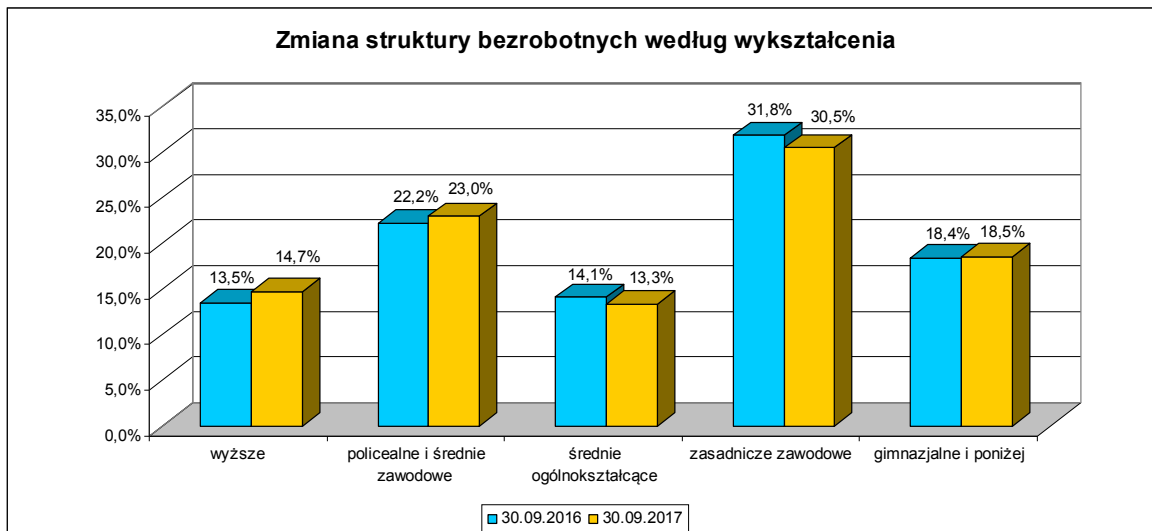
3. Struktura bezrobotnych według wykształcenia

Analizując strukturę osób bezrobotnych ze względu na poziom wykształcenia, można zauważyć, że najliczniejszą grupę bezrobotnych stanowiły osoby legitymujące się wykształceniem zasadniczym zawodowym - 1210 osób, co stanowiło 30,5% ogółu bezrobotnych. Drugą co do wielkości grupą osób bezrobotnych były osoby z wykształceniem policealnym i średnim zawodowym. Ich udział w ogólnej liczbie bezrobotnych wynosił 23,0% (911 osób). Na trzecim miejscu znalazły się osoby z wykształceniem gimnazjalnym i poniżej. Na koniec września 2017 roku grupa ta liczyła 736 osób i jej udział w ogólnej liczbie bezrobotnych wynosił 18,5%. Grupa bezrobotnych posiadających wykształcenie wyższe stanowiła 14,7% ogółu bezrobotnych (583 osoby). Najmniej liczną grupę bezrobotnych stanowiły osoby legitymujące się wykształceniem średnim ogólnokształcącym. Ich udział w ogólnej liczbie bezrobotnych systematycznie maleje i na koniec III kwartału 2017 roku wynosił 13,3% (529 osób).



Źródło: Opracowanie własne

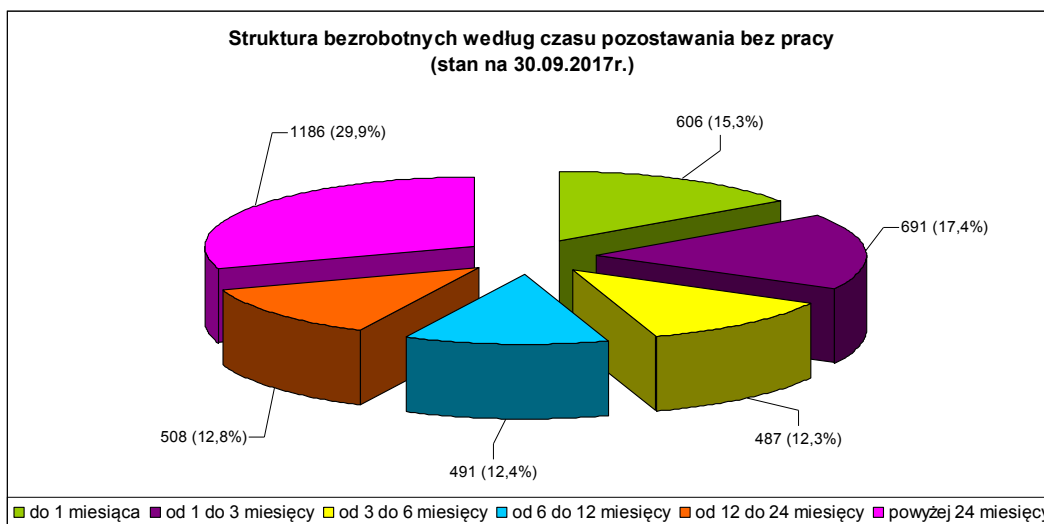
Szczegółowe zmiany, jakie zaszły w ciągu ostatnich 12 miesięcy w strukturze wykształcenia zarejestrowanych osób bezrobotnych, ilustruje poniższy wykres.



Źródło: Opracowanie własne

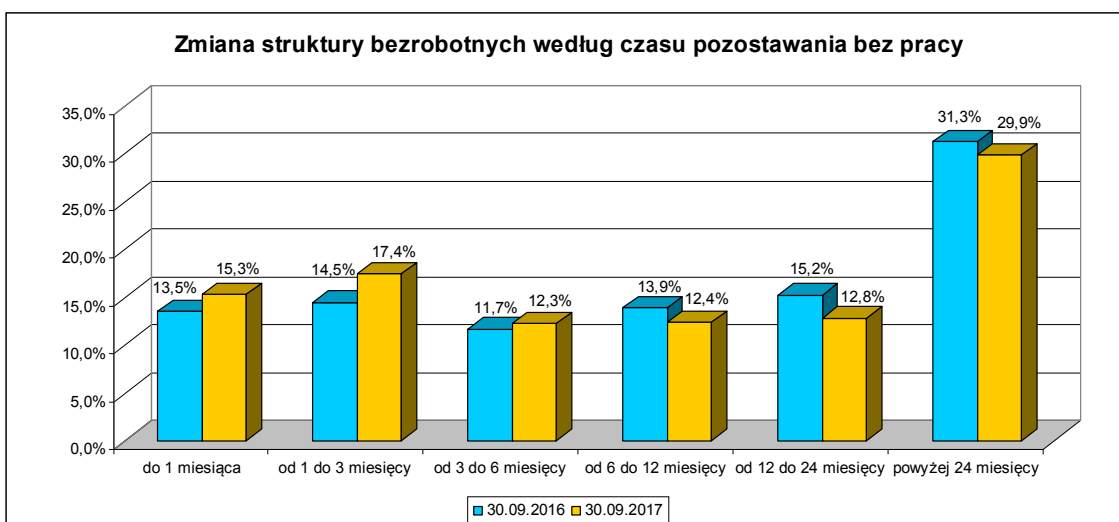
4. Struktura bezrobotnych według czasu pozostawania bez pracy

W końcu III kwartału 2017 r. w ewidencji Urzędu pozostawało 1694 osoby (42,7% ogółu bezrobotnych), które były bez pracy powyżej 12 miesięcy, z czego osoby niepracujące powyżej 24 miesięcy stanowiły 70% ogółu pozostających bez zatrudnienia powyżej 1 roku. Szczegółowa analiza populacji bezrobotnych niepracujących powyżej 1 roku wskazuje, że ze względu na wiek najliczniejsze grupy tworzyły osoby w przedziałach wiekowych: 25–34 lat (480 osób), 35–44 lat (352 osoby) oraz 45–54 lat (338 osób). Pod względem poziomu wykształcenia grupa bezrobotnych niepracująca powyżej 1 roku była najliczniej reprezentowana przez osoby z wykształceniem zasadniczym zawodowym - 535 osób. Pod tym względem w najgorszej sytuacji były osoby z wykształceniem gimnazjalnym i poniżej, ponieważ blisko 53% z nich (387 osób) pozostawało bez pracy powyżej 1 roku, a w najlepszej sytuacji były osoby z wykształceniem policealnym i średnim zawodowym, gdyż tylko około 38% poszukiwało zatrudnienia dłużej niż 1 rok.



Źródło: Opracowanie własne

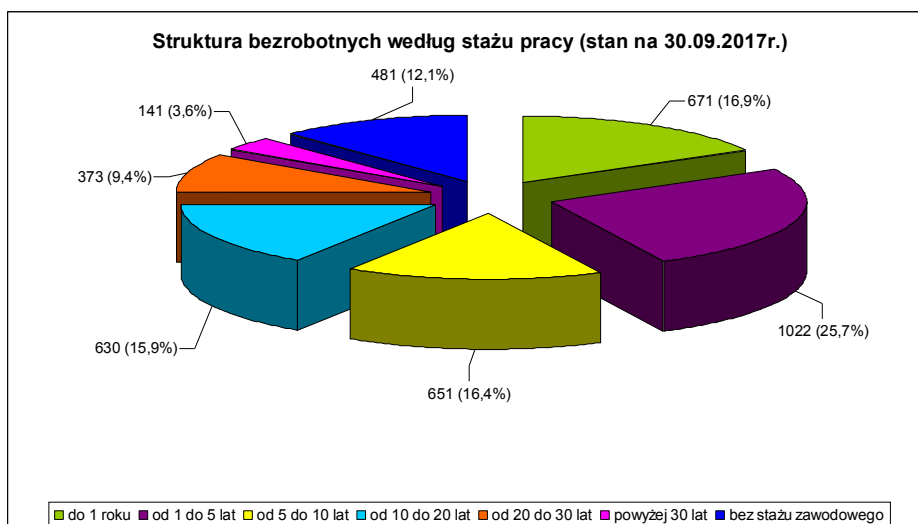
Szczegółowe zmiany, jakie zaszły w ciągu ostatnich 12 miesięcy w strukturze osób bezrobotnych ze względu na czas pozostawania bez pracy, ilustruje poniższy wykres.



Źródło: Opracowanie własne

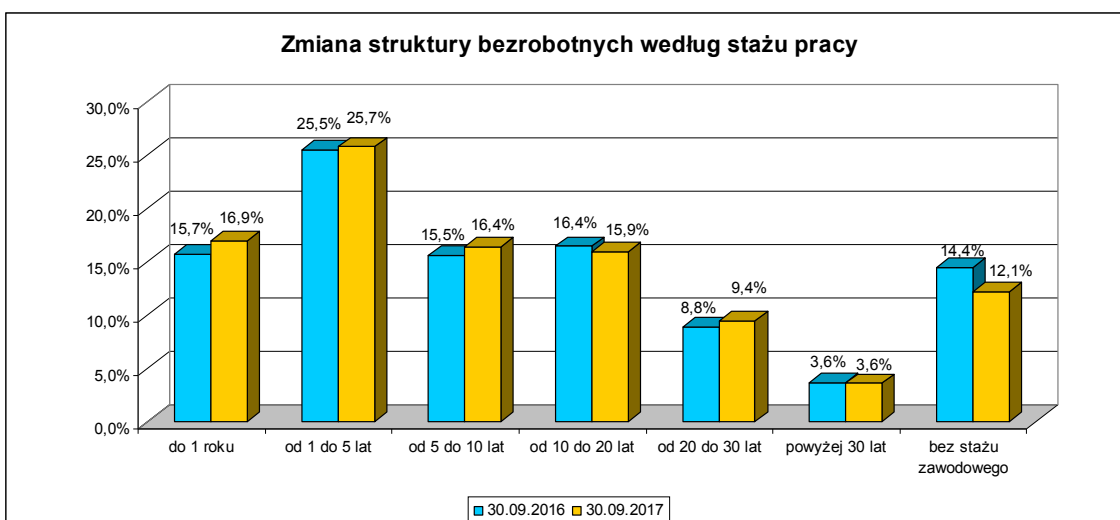
5. Struktura bezrobotnych według posiadanego stażu pracy

Analizując strukturę osób bezrobotnych ze względu na staż pracy można zauważyć, że najliczniejszą grupę bezrobotnych stanowiły osoby posiadające staż od 1 do 5 lat - 1022 osoby (25,7%). Drugą co do wielkości grupą były osoby ze stażem do 1 roku. Ich udział w ogólnej liczbie bezrobotnych wynosił 16,9% (671 osób). Na trzecim miejscu znalazła się grupa osób ze stażem od 5 do 10 lat. Na koniec kwartału grupa ta liczyła 651 osób (16,4%). W dalszej kolejności znalazły się osoby ze stażem od 10 do 20 lat (630 osób - 16,9% wszystkich bezrobotnych) oraz osoby dotychczas niepracujące (481 osób, czyli 12,1% ogółu bezrobotnych). Najmniej liczne grupy bezrobotnych stanowiły osoby legitymujące się bardzo długim stażem pracy. W przypadku osób, które przepracowały od 20 do 30 lat liczba bezrobotnych wyniosła, wg stanu na koniec września 2017 roku, 373 osoby, a ich udział kształtował się na poziomie 9,4%. Najmniej osób bezrobotnych posiadało doświadczenie zawodowe w wymiarze powyżej 30 lat pracy - zaledwie 141 osób (3,6%).



Źródło: Opracowanie własne

Szczegółowe zmiany, jakie zaszły w ciągu ostatnich 12 miesięcy w strukturze osób bezrobotnych ze względu na staż pracy, ilustruje poniższy wykres.



Źródło: Opracowanie własne

II. Realizacja zadań z zakresu usług rynku pracy

1. Pośrednictwo pracy

W III kwartale roku 2017 pracodawcy zgłosili łącznie 1515 miejsc pracy i aktywizacji zawodowej. Oferty podjęcia pracy na podstawie umów o pracę lub umów cywilnoprawnych bez finansowego wsparcia Urzędu, czyli tzw. oferty niesubsydiowane stanowiły 63,3% wszystkich ofert (959 stanowisk pracy). Na oferowane stanowiska skierowano 527 osób bezrobotnych, z czego pracodawcy potwierdzili zatrudnienie 44 osób. Oferty aktywizacji zawodowej realizowane przez pracodawców na podstawie umów o dofinansowanie zawartych z Urzędem, czyli tzw. oferty subsydiowane stanowiły 36,7% wszystkich ofert (556 stanowisk pracy). Na oferowane miejsca aktywizacji zawodowej wydano 936 skierowań. Pracę podjęły 493 osoby bezrobotne.

Najwięcej ofert pracy z III kwartału 2017 roku można zaliczyć do branż:

1. Budownictwo (pomocniczy robotnik budowlany),
2. Usługi (kierowca samochodu osobowego, ciężarowego, mechanik pojazdów samochodowych, stolarz),
3. Handel hurtowy i detaliczny (kasjer, sprzedawca, magazynier),
4. Gastronomia (kucharz, barman, kelner, pomoc kuchenna),
5. Produkcja (ślusarz, frezer, operator obrabiarek CNC, pracownik produkcji).

2. Wizyty w zakładach pracy

Pośrednicy pracy odbyli 27 spotkań w lokalnych firmach, w ramach których promowali działalność Urzędu i pozyskali 6 ofert pracy na 6 wolnych stanowisk. Podczas wizyt pośrednicy pracy informowali o usługach rynku pracy świadczonych przez Urząd oraz dostępnych formach finansowej pomocy dla pracodawców. W trakcie prowadzonych rozmów pracownicy Urzędu pozyskali informacje na temat planów zatrudnieniowych oraz wymagań kwalifikacyjnych niezbędnych na poszczególnych stanowiskach pracy.

3. Targi pracy

W dniu 21 września 2017 r. zorganizowano pierwszą edycję Targów Pracy Powiatu Mieleckiego, podczas których zaprezentowało się ponad 40 firm z różnych branż działających na terenie całego powiatu. Dla osób bezrobotnych targi pracy były okazją do rozmów z pracodawcami o możliwości podjęcia pracy. Doradcy zawodowi służyli pomocą w przygotowaniu dokumentów aplikacyjnych. Każdy mógł zrobić bezpłatne zdjęcie do CV. Targi odwiedziło kilka tysięcy osób zainteresowanych zmianą lub podjęciem pracy.

4. Zatrudnianie cudzoziemców

Zarejestrowano 118 oświadczeń o zamiarze powierzenia wykonywania pracy obywatelom Ukrainy i Białorusi.

Praca najczęściej oferowana była w zawodach:

- ogrodnik – uprawy pod osłonami - 25 stanowisk,
- kierowca ciągnika siodłowego, kierowca-mechanik - 20 stanowisk.

5. Poradnictwo indywidualne

W zakresie poradnictwa indywidualnego udzielono 345 porad indywidualnych. Porady dotyczyły likwidowania deficytów w zakresie umiejętności poszukiwania pracy i poruszania się po rynku pracy, pomocy w zaplanowaniu ścieżki kariery zawodowej, a także pomocy w tworzeniu dokumentów aplikacyjnych i w przygotowaniu do rozmów kwalifikacyjnych, wyboru kierunku szkolenia oraz badania predyspozycji do prowadzenia własnej firmy. Testami do diagnozowania zainteresowań, preferencji i predyspozycji zawodowych oraz temperamentu i osobowości przebadano 4 osoby.

6. Grupowe poradnictwo zawodowe i preorientacja zawodowa

Zorganizowano 3 edycje zajęć dla 19 osób bezrobotnych. W zajęciach "Biznes plan" przygotowujących do otwarcia i prowadzenia własnej firmy uczestniczyło 8 osób. Wszyscy uczestnicy mieli możliwość skorzystania z indywidualnych konsultacji w zakresie przygotowania wniosku o dotację na rozpoczęcie własnej działalności gospodarczej. Przeprowadzono również zajęcia prezentujące metody poszukiwania pracy dla 4 osób oraz warsztaty autoprezentacji dla 7 osób bezrobotnych. Zorganizowano 3 spotkania grupowej informacji zawodowej, w których uczestniczyło 19 osób. Tematyka spotkań dotyczyła przekazania informacji na temat usług oraz instrumentów rynku pracy, a także praw i obowiązków osób bezrobotnych.

Przeprowadzono 10 spotkań z uczniami szkół ponadgimnazjalnych, w trakcie których doradcy zawodowi oraz pośrednicy pracy zachęcali uczniów do uczestnictwa w targach pracy. W spotkaniach uczestniczyło 1093 uczniów.

7. Szkolenia grupowe

W III kwartale przeprowadzono postępowania o udzielenie zamówienia publicznego na realizację szkoleń:

- Opiekun w żłobku lub klubie dziecięcym. Umowę podpisano z Centrum Biznesu i Promocji Kadr Sp. z o.o. z Ostrowca Świętokrzyskiego. Koszt przeszkolenia 10 osób został ustalony na kwotę 24886,00 złotych.

- Kucharz. Umowę podpisano z Zakładem Doskonalenia Zawodowego w Rzeszowie. Koszt przeszkolenia 10 osób został ustalony na kwotę 39760,00 złotych.
- Cukiernik. Umowę podpisano z Zakładem Doskonalenia Zawodowego w Rzeszowie. Koszt przeszkolenia 10 osób został ustalony na kwotę 42000,00 złotych.

Na podstawie zawartych umów przeprowadzono szkolenia:

- Operator suwnic hakowych sterowanych z poziomu roboczego dla 11 osób,
- Kierowca operator wózków jezdniowych (widłowych) dla 12 osób,
- Kucharz dla 10 osób,
- Cukiernik dla 10 osób.

W związku ze stwierdzonymi nieprawidłowościami w organizacji szkolenia Opiekun w żłobku lub klubie dziecięcym odstąpiono od realizacji umowy.

8. Szkolenia indywidualne

Na szkolenia realizowane pod indywidualne potrzeby pracodawców skierowano 4 osoby. Były to szkolenia:

- Kwalifikacja wstępna przyspieszona w zakresie prawa jazdy kat. C dla 2 osób. Szkolenie zrealizował Ośrodek Szkolenia Kierowców "Autokurs" Henryk Żelasko z Czermina za kwotę 3080,00 złotych.
- Projektowanie i modelowanie 3D za pomocą oprogramowania IronCAD. Szkolenie przeprowadziła firma TMSYS Sp. z o.o. z Krakowa za kwotę 2400,00 złotych.
- Operator-programista CNC zrealizowała jednostka szkoleniowa CNC Modern Wiesław Łoza z miejscowości Hyżne za kwotę 2400,00 złotych.

9. Finansowanie działań ze środków Krajowego Funduszu Szkoleniowego

Przeprowadzono 2 nabory wniosków na kształcenie ustawiczne pracowników i pracodawcy. W ich wyniku pracodawcy złożyli 46 wniosków, które zostały poddane ocenie formalnej i merytorycznej. Zawarto 42 umowy na przeszkolenie 386 osób. Łączna wartość dofinansowania wyniosła 429236,72 złotych.

10. Finansowanie studiów podyplomowych

Kontynuowano finansowanie studiów podyplomowych dla 6 uczestników na podstawie umów zawartych w ubiegłym roku. Łączne wydatki wyniosły 1241,50 złotych.

III. Realizacja zadań z zakresu instrumentów rynku pracy

1. Programy finansowane z Funduszu Pracy

Środki Funduszu Pracy na finansowanie w 2017 roku programów na rzecz promocji zatrudnienia, łagodzenia skutków bezrobocia i aktywizacji zawodowej przyznane na podstawie „algorytmu”

LP	WYSZCZEGÓLNIENIE	LIMIT NA 2017 ROK		Planowana liczba aktywizowanych osób (w tym osoby, które rozpoczęły udział w programie w 2016r.)	REALIZACJA PLANU (w tym zobowiązania z 2016r.) (zł)	REALIZACJA PLANU (w tym osoby, które rozpoczęły udział w programie w 2016r.)
		%	zł			
1	2	3	4	5	6	7
1	prace interwencyjne	20,45%	1 280 936,99	355	1 227 365	344
2	staże	31,80%	1 992 069,00	350	1 946 305	362
3	roboty publiczne	4,47%	280 000,00	45	263 445	42
4	szkolenia	6,39%	400 000,00	150	208 000	89
5	dofinansowania studiów podyplomowych	0,80%	50 000,00	11	24 100	7
6	dofinansowania podjęcia działalności gospodarczej	7,98%	500 000,00	25	380 000	19
7	refundacja kosztów wyposażenia lub doposażenia stanowisk pracy	27,76%	1 739 000,00	97	1 726 335	96
8	stypendia z tytułu dalszej nauki	0,32%	20 000,00	4	0	0
9	badania lekarskie	0,03%	2 000,00	5	310	3
I	RAZEM	100,00%	6 264 005,99	1 042	5 775 860	962

Środki Funduszu Pracy na finansowanie w 2017 roku refundacji kosztów zatrudnienia osób bezrobotnych do 30 roku życia (art. 150f ustawy) ("zatrudnienie 30 minus")

LP	WYSZCZEGÓLNIENIE	LIMIT NA 2017 ROK		Planowana liczba aktywizowanych osób	REALIZACJA PLANU (kwota)	REALIZACJA PLANU (osoby)
		% plan	w zł			
1	2	3	4	5	6	7
1	refundacje wynagrodzeń, nagród i składek na ubezpieczenia społeczne	100,00%	4 315 100,00	514	4 315 100	486
II	RAZEM	100,00%	4 315 100,00	514	4 315 100	486

Środki finansowane z rezerwy Ministra Pracy i Polityki Społecznej pozyskane na realizację programu „Rezerwa 2016 – pomoc społeczna”

LP	WYSZCZEGÓLNIENIE	LIMIT NA 2017 ROK		Planowana liczba aktywizowanych osób	REALIZACJA PLANU (kwota)	REALIZACJA PLANU (osoby)
		% plan	w zł			
1	2	3	4	5	6	7
1	roboty publiczne	100,00%	51 000,00	8	50 825	8
III	RAZEM	100,00%	51 000,00	8	50 825	8

Środki finansowane z rezerwy Ministra Rodziny, Pracy i Polityki Społecznej pozyskane na realizację programu „Rezerwa 2017 – tereny wiejskie”

LP	WYSZCZEGÓLNIENIE	LIMIT NA 2017 ROK		Planowana liczba aktywizowanych osób	REALIZACJA PLANU (kwota)	REALIZACJA PLANU (osoby)
		% plan	w zł			
1	2	3	4	5	6	7
1	dofinansowanie podejmowania działalności gospodarczej	21,68%	600 000,00	30	118 940	6
2	refundacja kosztów wyposażenia i doposażenia stanowiska pracy	54,01%	1 495 000,00	83	648 000	36
3	staże	9,39%	260 000,00	57	284 560	75
4	roboty publiczne	14,92%	413 000,00	66	412 045	66
IV	RAZEM	100,00%	2 768 000,00	236	1 463 545	183

Środki finansowane z rezerwy Ministra Rodziny, Pracy i Polityki Społecznej pozyskane na realizację programu „Rezerwa 2017 – osoby od 30 do 50”

LP	WYSZCZEGÓLNIENIE	LIMIT NA 2017 ROK		Planowana liczba aktywizowanych osób	REALIZACJA PLANU (kwota)	REALIZACJA PLANU (osoby)
		% plan	w zł			
1	2	3	4	5	6	7
1	dofinansowanie podejmowania działalności gospodarczej	57,85%	247 000,00	12	40 000	2
2	refundacja kosztów wyposażenia i doposażenia stanowiska pracy	42,15%	180 000,00	10	0	0
V	RAZEM	100,00%	427 000,00	22	40 000	2

2. Programy finansowane z Europejskiego Funduszu Społecznego

Projekt pozakonkursowy pn. "Aktywizacja osób młodych pozostających bez pracy w powiecie mieleckim (III)" realizowany w ramach Programu Operacyjnego Wiedza Edukacja Rozwój

LP	WYSZCZEGÓLNIENIE	LIMIT NA 2017 ROK		Planowana liczba aktywizowanych osób	REALIZACJA PLANU (kwota)	REALIZACJA PLANU (osoby)
		% plan	w zł			
1	2	3	4	5	6	7
1	dofinansowania podjęcia działalności gospodarczej	37,70%	1 460 000,00	73	951 460	31
2	staże	52,59%	2 036 214,01	350	1 994 960	355
3	bony na zasiedlenie	9,71%	376 000,00	47	344 000	43
VI	RAZEM	100,00%	3 872 214,01	470	3 290 420	446

Projekt pozakonkursowy pn. "Aktywizacja osób powyżej 29 roku życia pozostających bez pracy w powiecie mieleckim (III)" realizowany w ramach Regionalnego Programu Operacyjnego Województwa Podkarpackiego na lata 2014 - 2020

LP	WYSZCZEGÓLNIENIE	LIMIT NA 2017 ROK		Planowana liczba aktywizowanych osób	REALIZACJA PLANU (kwota)	REALIZACJA PLANU (osoby)
		% plan	w zł			
1	2	3	4	5	6	7
1	dofinansowania podjęcia działalności gospodarczej	24,32%	400 000,00	20	297 700	15
2	refundacje kosztów wyposażenia lub doposażenia stanowisk pracy	75,68%	1 244 980,00	69	1 110 760	62
VII	RAZEM	100,00%	1 644 980,00	89	1 408 460	77

Projekt konkursowy pn. „Przygotowani do pracy” współfinansowany z Europejskiego Funduszu Społecznego w ramach Regionalnego Programu Operacyjnego Województwa Podkarpackiego na lata 2014-2020, Oś priorytetowa VII Regionalny Rynek Pracy, Działanie 7.1 – Poprawa sytuacji osób bezrobotnych na rynku pracy – projekty konkursowe.

LP	WYSZCZEGÓLNIENIE	LIMIT NA 2017 ROK		Planowana liczba aktywizowanych osób	REALIZACJA PLANU (kwota)	REALIZACJA PLANU (osoby)
		% plan	w zł			
1	2	3	4	5	6	7
1	szkolenia	20,67%	210 800,00	50	198 000	50
2	staże	79,33%	809 100,00	150	528 795	107
VIII	RAZEM	100,00%	1 019 900,00	150	726 795	107

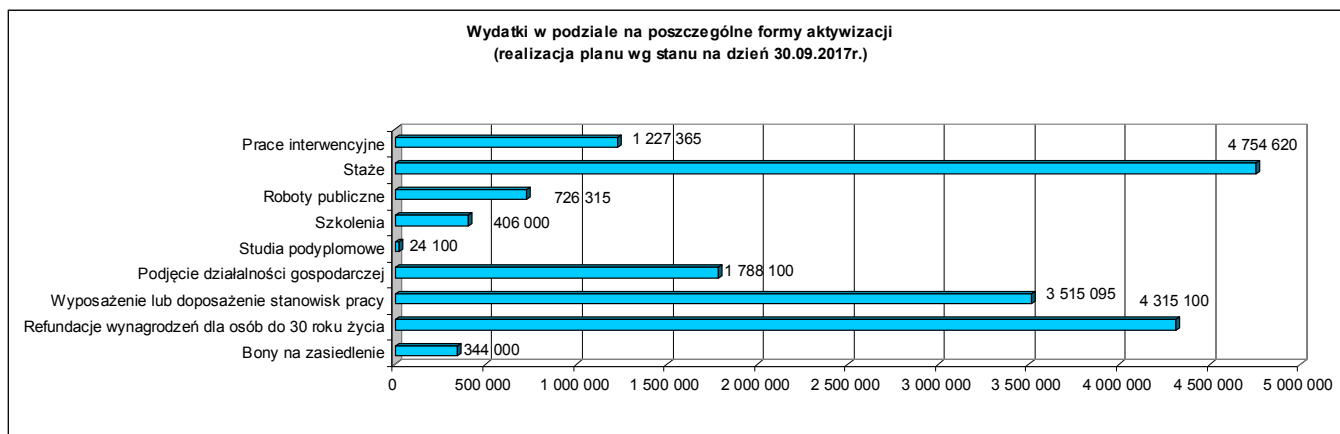
3. Programy finansowane ze środków Państwowego Funduszu Rehabilitacji Osób Niepełnosprawnych

LP	WYSZCZEGÓLNIENIE	LIMIT NA 2017 ROK		Planowana liczba aktywizowanych osób	REALIZACJA PLANU (kwota)	REALIZACJA PLANU (osoby)
		% plan	w zł			
1	2	3	4	5	6	7
1	refundacje kosztów wyposażenia lub doposażenia stanowisk pracy	100,00%	60 000,00	2	30 000	1
IX	RAZEM	100,00%	60 000,00	2	30 000	1

4. Razem realizowane programy na rzecz aktywizacji lokalnego rynku pracy

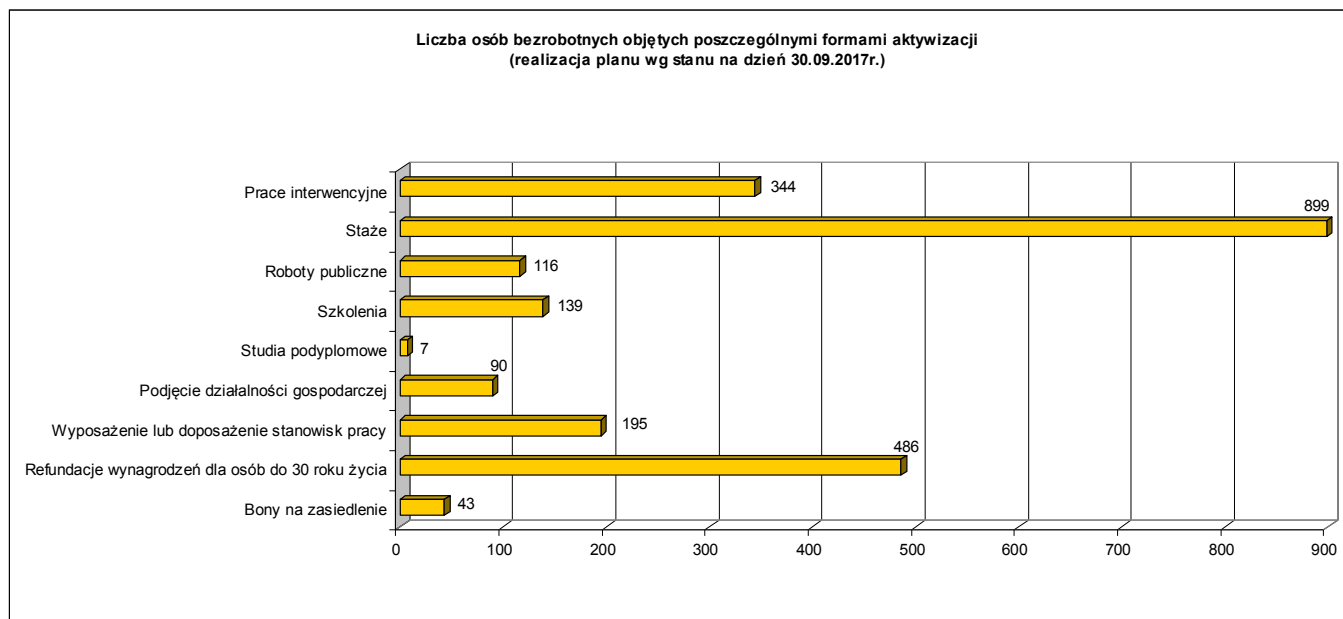
LP	WYSZCZEGÓLNIENIE	LIMIT NA 2017 ROK		Planowana liczba aktywizowanych osób (w tym osoby, które rozpoczęły udział w programie w 2016r)	REALIZACJA PLANU (w tym zobowiązania z 2016r) (kwota)	REALIZACJA PLANU (osoby) (w tym osoby, które rozpoczęły udział w programie w 2016r)
		% plan	w zł			
1	2	3	4	5	6	7
X	OGÓŁEM	100,00%	20 422 200,00	2 533	17 101 005	2 272

5. Realizacja planu wydatków w podziale na poszczególne formy aktywizacji



Źródło: Opracowanie własne

6. Liczba osób bezrobotnych objętych poszczególnymi formami aktywizacji



Źródło: Opracowanie własne

7. Pozyskiwanie dodatkowych środków

Na wniosek Urzędu z dnia 09.08.2017 roku opiewający na kwotę 94 000 zł Minister Rodziny, Pracy i Polityki Społecznej decyzją z dnia 05.09.2017 r. przyznał dodatkowe środki Funduszu Pracy z rezerwy ministra na realizację programu na rzecz promocji zatrudnienia, łagodzenia skutków bezrobocia i aktywizacji zawodowej w formie w formie podejmowania dofinansowania działalności gospodarczej i refundacji kosztów wyposażenia oraz

doposażenia stanowiska pracy dla osób bezrobotnych w wieku od 30 do 50 roku życia – program „Rezerwa 2017 – osoby od 30 do 50”. Przyznana kwota środków: 94 000 złotych.

IV. Podsumowanie

Powiatowy Urząd Pracy w Mielcu konsekwentnie realizował działania na rzecz promocji zatrudnienia i aktywizacji osób bezrobotnych zgodnie z przyjętym planem. Z kwoty ponad 20 milionów złotych pozyskanych na pomoc osobom bezrobotnym oraz wsparcie lokalnych przedsiębiorców w tworzeniu nowych miejsc pracy, zaangażowanych zostało ponad 17 milionów złotych. Łącznie ze zobowiązaniami z ubiegłego roku (licząc osoby, które rozpoczęły aktywizację w 2016 roku i kontynuowały udział w programach w 2017 roku), z możliwości pomocy ze strony Urzędu skorzystało od stycznia 2017 roku 2272 osoby.

Warto odnotować, że na przestrzeni ostatnich miesięcy sytuacja osób młodych uległa zdecydowanej poprawie. We wrześniu 2016 roku w Urzędzie zarejestrowanych było blisko 900 osób w wieku do 25 roku życia, co stanowiło prawie 17% wszystkich bezrobotnych. Po upływie roku w ewidencji pozostawało około 560 osób w tej kategorii wiekowej, a ich udział w ogólnej liczbie zarejestrowanych spadł do poziomu 14,2%. Niepokoi systematyczny wzrost udziału kobiet w strukturze bezrobotnych ogółem. Pomimo faktu, że w ciągu ostatnich 12 miesięcy odnotowano nominalny spadek liczby bezrobotnych kobiet o 592 osoby, to ich udział w strukturze bezrobotnych ogółem zwiększył się o 3,6 punktu procentowego. Pracodawcy coraz częściej zgłaszają problemy ze znalezieniem odpowiednich kandydatów do pracy, jednak aktywizacja kobiet jest utrudniona. Część kobiet świadomie rezygnuje z zatrudnienia na rzecz świadczeń oferowanych przez państwo. Korzyści płynące z pozostawania bez pracy a jednocześnie nadal niskie stawki oferowane przez pracodawców nie zachęcają kobiet do podejmowania pracy.

Podsumowując, należy stwierdzić, że systematyczna praca oraz zaangażowanie pracowników Urzędu, w tym w szczególności zatrudnionych na stanowiskach doradców klienta, w wykonywanie powierzonych zadań pozwalają na skuteczne oddziaływanie na lokalny rynek pracy, czego efektem jest ogólna poprawa sytuacji osób bezrobotnych zarejestrowanych w Powiatowym Urzędzie Pracy w Mielcu.