



Powiatowy Urząd Pracy
Mielec



Centrum
Aktywizacji
Zawodowej

POWIAT MIELECKI



PO.0322-5-MPX/17

Mielec, 2017-05-23

Informacja o sytuacji na lokalnym rynku pracy i działaniach aktywizacyjnych podejmowanych przez Powiatowy Urząd Pracy w Mielcu w I kwartale 2017 roku

Szanowni Państwo,

Przedstawiam informację z działalności Powiatowego Urzędu Pracy w Mielcu w I kwartale 2017 roku. W opracowaniu znajdą Państwo podstawowe informacje dotyczące sytuacji na lokalnym rynku pracy oraz analizę struktury bezrobocia w powiecie mieleckim. Zaprezentowane zostały również informacje o działaniach podejmowanych na rzecz aktywizacji zawodowej osób bezrobotnych w tym dane dotyczące pośrednictwa pracy i poradnictwa zawodowego, staży, szkoleń zawodowych, dotacji na założenie własnej działalności oraz dofinansowywanych miejsc pracy.

Rosnąca liczba ofert pracy oraz ciągle malejący poziom bezrobocia to cechy charakterystyczne obserwowane w powiecie mieleckim już od początku ubiegłego roku. Przyczynia się do tego działalność Urzędu w tym pozyskiwanie znacznych środków finansowych, dzięki którym możliwe staje się objęcie pomocą osób znajdujących się w najtrudniejszej sytuacji społeczno-zawodowej poprzez umożliwienie im powrotu na rynek pracy, a także wsparcie lokalnych przedsiębiorców w tworzeniu nowych stanowisk pracy.

Zastosowanie różnorodnych usług i instrumentów rynku pracy pozwala na skuteczne i efektywne oddziaływanie na lokalny rynek pracy oraz promocję zatrudnienia i aktywizację zawodową osób pozostających bez pracy.

Zapraszam do szczegółowego zapoznania się z przedstawionymi informacjami.

Renata Siembab
Dyrektor
Powiatowego Urzędu Pracy w Mielcu

Spis treści:

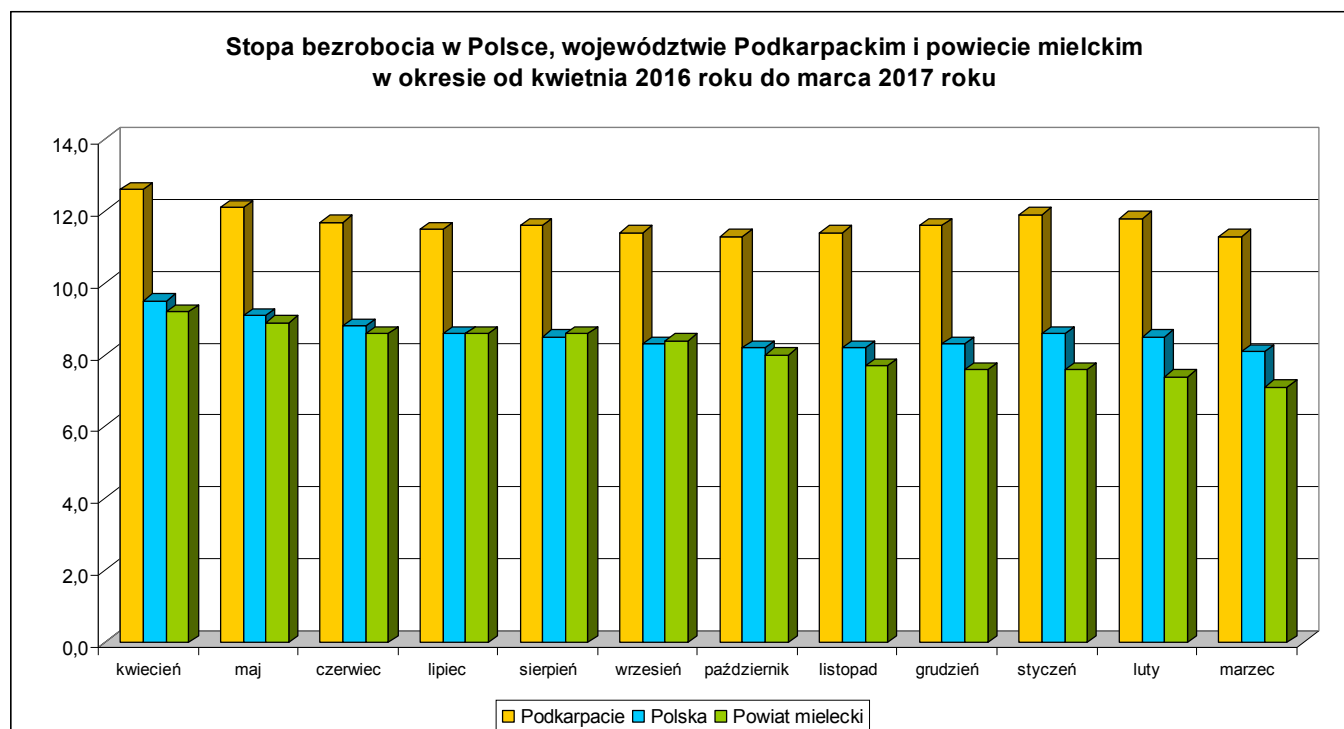
I. Ogólna sytuacja na lokalnym rynku pracy	5
1. Stopa bezrobocia.....	5
2. Struktura bezrobotnych według wieku.....	6
3. Struktura bezrobotnych według wykształcenia	7
4. Struktura bezrobotnych według czasu pozostawania bez pracy	8
5. Struktura bezrobotnych według posiadanego stażu pracy	9
II. Realizacja zadań z zakresu usług rynku pracy	10
1. Pośrednictwo pracy.....	10
2. Wizyty w zakładach pracy.....	10
3. Giełdy pracy	10
4. Zatrudnianie cudzoziemców	10
5. Poradnictwo indywidualne	11
6. Grupowe poradnictwo zawodowe i preorientacja zawodowa	11
7. Szkolenia grupowe	11
8. Szkolenia indywidualne	12
9. Finansowanie działań ze środków Krajowego Funduszu Szkoleniowego.....	12
10. Finansowanie studiów podyplomowych.....	12
III. Realizacja zadań z zakresu instrumentów rynku pracy.....	12
1. Programy finansowane z Funduszu Pracy	12
2. Programy finansowane z Europejskiego Funduszu Społecznego	13
3. Programy finansowane z Państwowego Funduszu Rehabilitacji Osób Niepełnosprawnych	14
4. Razem realizowane programy na rzecz aktywizacji lokalnego rynku pracy	14
5. Realizacja planu wydatków w podziale na poszczególne formy aktywizacji.....	14
6. Liczba osób bezrobotnych objętych poszczególnymi formami aktywizacji.....	14
7. Pozyskiwanie dodatkowych środków	15
IV. Podsumowanie	15

I. Ogólna sytuacja na lokalnym rynku pracy

W końcu I kwartału 2017 roku w ewidencji bezrobotnych zarejestrowanych było 4525 osób bezrobotnych oraz 138 osób poszukujących pracy. W stosunku do danych z końca poprzedniego kwartału, liczba bezrobotnych zmniejszyła się o 268 osób (spadek o 5,6%), natomiast w porównaniu do danych z analogicznego okresu ubiegłego roku, liczba bezrobotnych była mniejsza o 1979 osób (spadek rok do roku o 30,4%). W ogólnej liczbie bezrobotnych 621 osób (13,7%) posiadało prawo do zasiłku. W okresie ostatnich 12 miesięcy liczba osób uprawnionych do pobierania zasiłku uległa obniżeniu o 258 osób (spadek o 29,4%). Bezrobotne kobiety stanowiły 54,0% ogółu bezrobotnych (2445 osób) i pomimo wyraźnego spadku w ujęciu nominalnym o 947 osób (w porównaniu do danych z końca I kwartału 2016 roku) tendencja obniżania się liczby bezrobotnych kobiet była niższa niż spadek bezrobotnych ogółem, w wyniku czego nastąpił wzrost udziału bezrobotnych kobiet w ogólnej liczbie osób bezrobotnych o 1,8 punktu procentowego.

1. Stopa bezrobocia

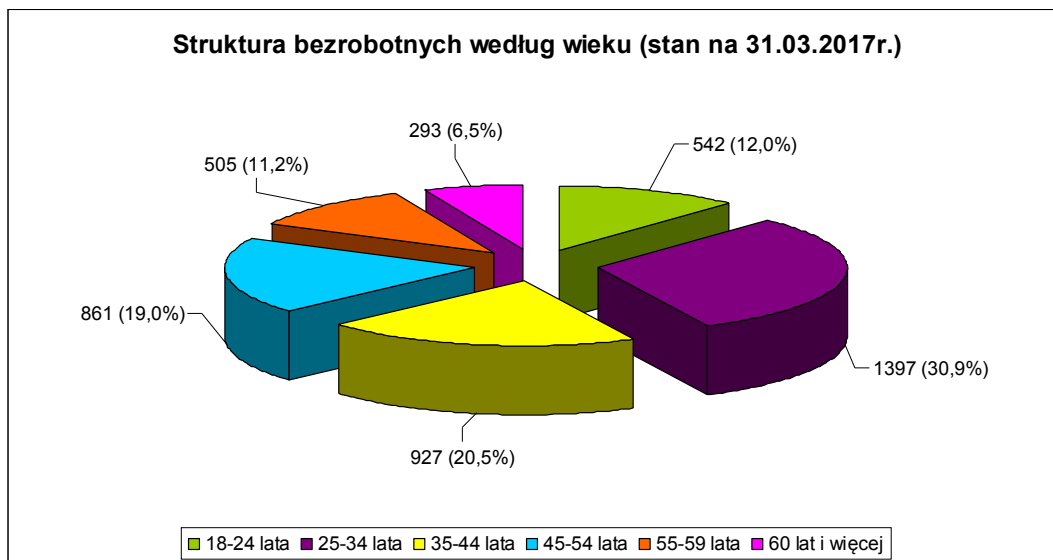
Stopa bezrobocia na koniec marca 2017r. wyniosła dla powiatu mieleckiego 7,1% i była drugą najniższą po powiecie stalowowolskim (7,0%) wśród powiatów ziemskich województwa podkarpackiego. Poziom bezrobocia obserwowany w powiecie mieleckim był niższy niż średnia dla całego województwa podkarpackiego, która na koniec I kwartału 2017 roku wynosiła 11,3% oraz niższy o 1 punkt procentowy niż przeciętna stopa bezrobocia w Polsce, która na koniec marca kształtowała się na poziomie 8,1%.



Źródło: Opracowanie własne

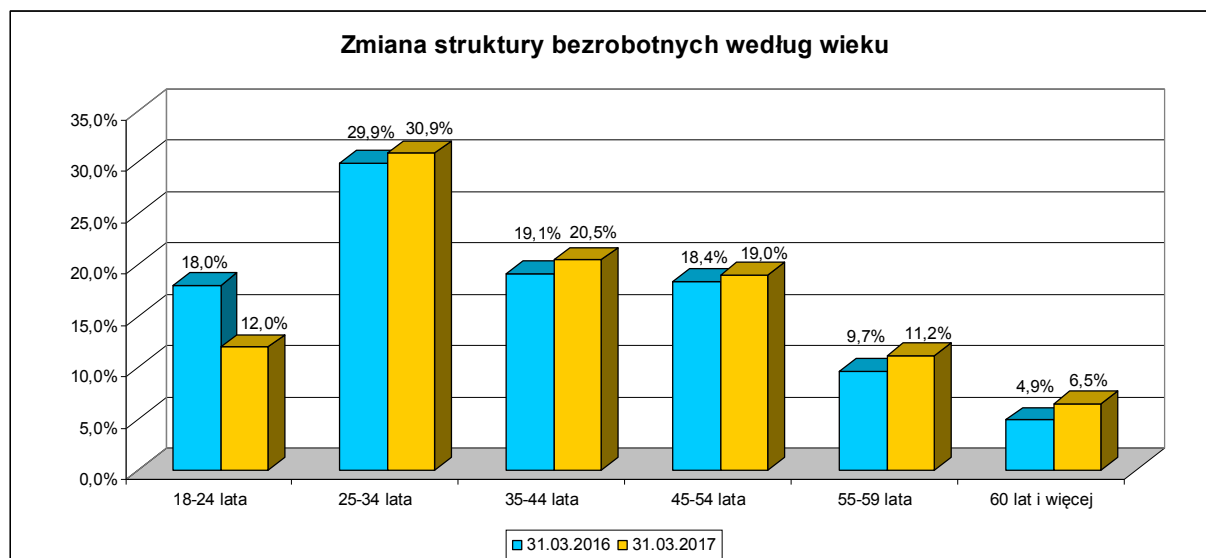
2. Struktura bezrobotnych według wieku

Na koniec I kwartału 2017r. najliczniejszą grupę osób bezrobotnych zarejestrowanych w Urzędzie stanowiły osoby w wieku 25-34 lata (1397 osób, co odpowiadało 30,9% ogółu bezrobotnych). Na drugim miejscu znalazła się grupa osób w wieku 35-44 lata (927 osób - 20,5%), a na trzecim miejscu osoby w wieku 45-54 lata (861 osób - 19,0%). Osoby bezrobotne w wieku 18-24 lata w strukturze osób bezrobotnych miały udział na poziomie 12,0% (542 osoby). Jednocześnie jest to grupa, której udział w strukturze bezrobotnych ogółem zmniejszył się w ostatnim roku najbardziej. Udział osób bezrobotnych w wieku 55-59 lat w strukturze ogółem był wyższy niż w ubiegłym roku i kształtował się na poziomie 11,2% (505 osób). Procentowy wzrost liczby bezrobotnych odnotowano również wśród osób w wieku powyżej 60 roku życia. Na koniec marca 2017 roku liczba najstarszych bezrobotnych wynosiła 293 osoby, a ich udział w strukturze zwiększył się do 6,5%.



Źródło: Opracowanie własne

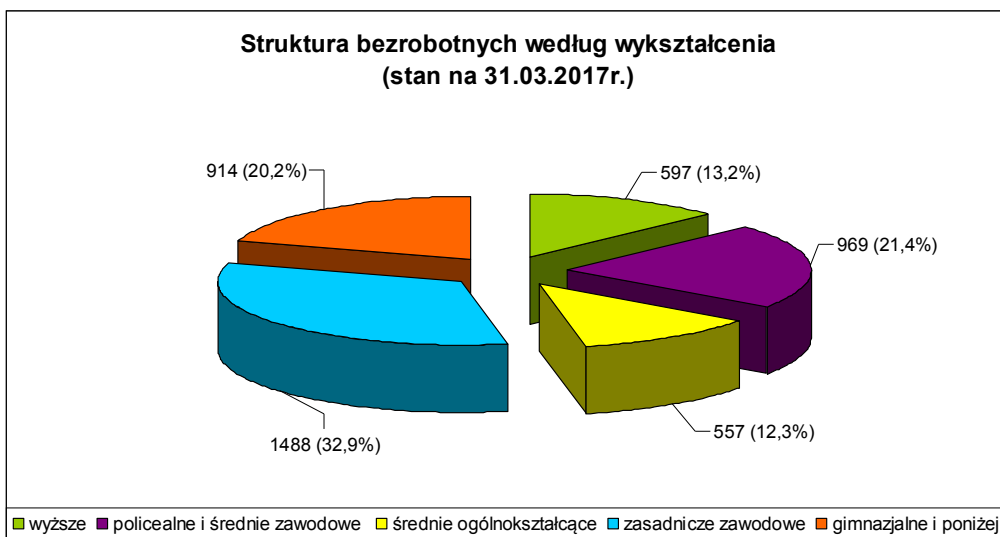
Szczegółowe zmiany jakie zaszły w ciągu ostatnich 12 miesięcy w strukturze wiekowej zarejestrowanych osób bezrobotnych ilustruje poniższy wykres.



Źródło: Opracowanie własne

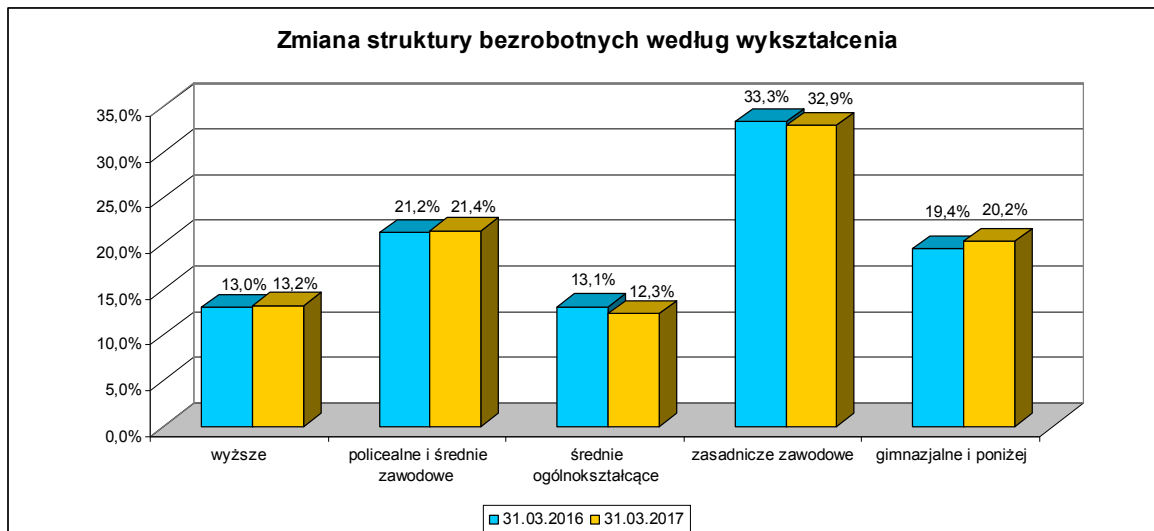
3. Struktura bezrobotnych według wykształcenia

Analizując strukturę osób bezrobotnych ze względu na poziom wykształcenia można zauważyć, że najliczniejszą grupę bezrobotnych stanowiły osoby legitymujące się wykształceniem zasadniczym zawodowym - 1488 osób, co stanowiło 32,9% ogółu bezrobotnych. Drugą co do wielkości grupą osób bezrobotnych były osoby z wykształceniem policealnym i średnim zawodowym. Ich udział w ogólnej liczbie bezrobotnych wynosił 21,4% (969 osób). Na trzecim miejscu znalazły się osoby z wykształceniem gimnazjalnym i poniżej. Na koniec marca 2017 roku grupa ta liczyła 914 osób i jej udział w ogólnej liczbie bezrobotnych wynosił 20,2%. Grupa bezrobotnych posiadających wykształcenie wyższe stanowiła 13,2% ogółu bezrobotnych (597 osób). Najmniej liczną grupę bezrobotnych stanowiły osoby legitymujące się wykształceniem średnim ogólnokształcącym. Ich udział w ogólnej liczbie bezrobotnych systematycznie maleje i na koniec I kwartału 2017 roku wynosił 12,3% (557 osób).



Źródło: Opracowanie własne

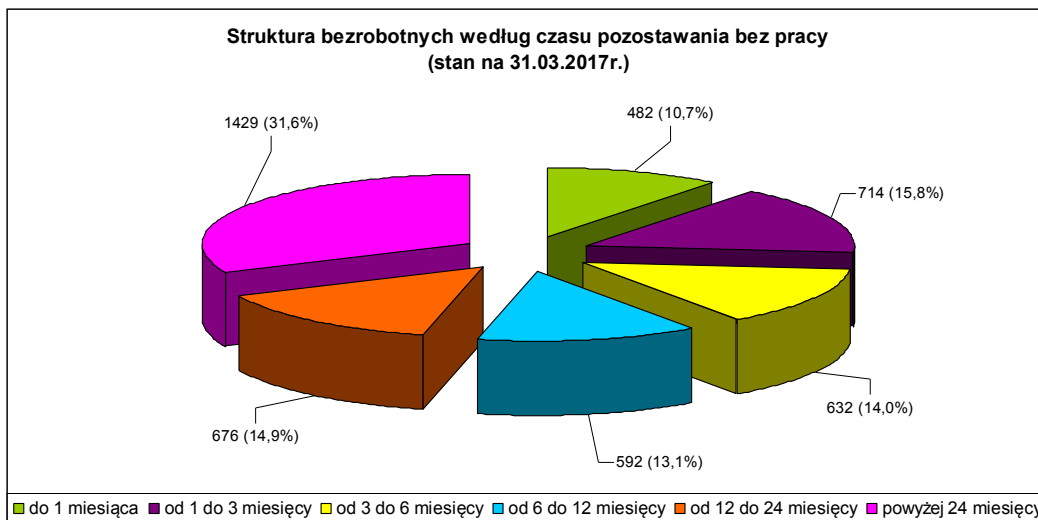
Szczegółowe zmiany jakie zaszły w ciągu ostatnich 12 miesięcy w strukturze wykształcenia zarejestrowanych osób bezrobotnych ilustruje poniższy wykres.



Źródło: Opracowanie własne

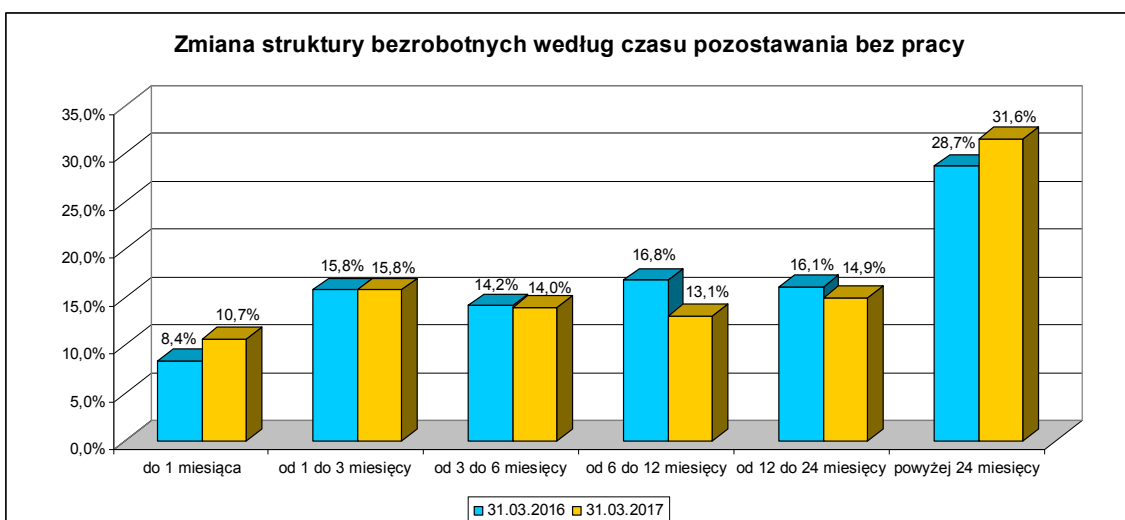
4. Struktura bezrobotnych według czasu pozostawania bez pracy

W końcu I kwartału 2017r. w ewidencji Urzędu pozostawało 2105 osób (46,5% ogółu bezrobotnych), które były bez pracy powyżej 12 miesięcy, z czego osoby nie pracujące powyżej 24 miesięcy stanowiły ponad dwie trzecie ogółu pozostających bez zatrudnienia powyżej 1 roku. Szczegółowa analiza populacji bezrobotnych nie pracujących powyżej 1 roku wskazuje, że ze względu na wiek najliczniejsze grupy tworzyły osoby w przedziałach wiekowych: 25 – 34 lata (571 osób), 45 – 54 lata (472 osoby) oraz 35 – 44 lata (470 osób). Pod względem poziomu wykształcenia grupa bezrobotnych niepracująca powyżej 1 roku najliczniej reprezentowana była przez osoby z wykształceniem zasadniczym zawodowym - 679 osób (46%). Pod tym względem w najgorszej sytuacji były osoby z wykształceniem gimnazjalnym i poniżej, ponieważ 55,0% pozostawało bez pracy powyżej 1 roku, a w najlepszej sytuacji były osoby z wykształceniem wyższym oraz policealnym i średnim zawodowym, gdyż tylko około 43% poszukiwało zatrudnienia dłużej niż 1 rok.



Źródło: Opracowanie własne

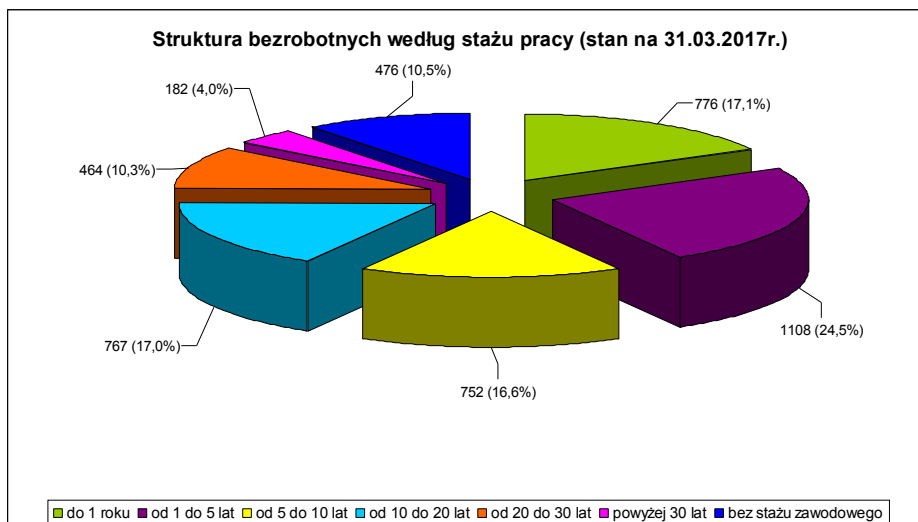
Szczegółowe zmiany jakie zaszły w ciągu ostatnich 12 miesięcy w strukturze osób bezrobotnych ze względu na czas pozostawania bez pracy ilustruje poniższy wykres.



Źródło: Opracowanie własne

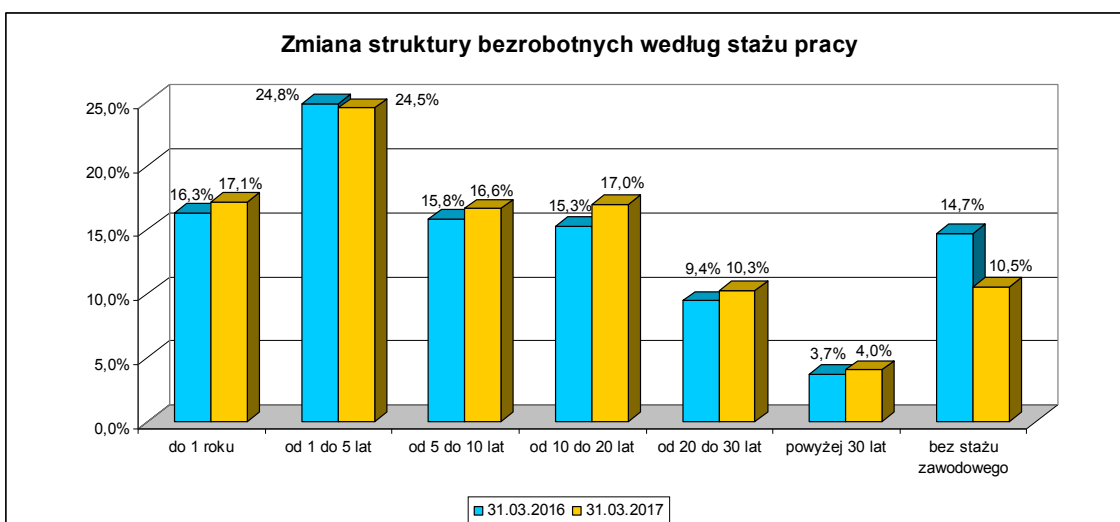
5. Struktura bezrobotnych według posiadanego stażu pracy

Analizując strukturę osób bezrobotnych ze względu na staż pracy można zauważyć, że najliczniejszą grupę bezrobotnych stanowiły osoby posiadające staż od 1 do 5 lat - 1108 osób (24,5%). Drugą co do wielkości grupą były osoby ze stażem do 1 roku. Ich udział w ogólnej liczbie bezrobotnych wynosi 17,1% (776 osób). Na trzecim miejscu znalazła się grupa osób ze stażem od 10 do 20 lat. Na koniec kwartału grupa ta liczyła 767 osób (17,0%). W dalszej kolejności znalazła się grupa osób ze stażem od 5 do 10 lat (752 osoby - 16,6% wszystkich bezrobotnych) oraz osoby dotychczas niepracujące (476 osób, czyli 10,5% ogółu bezrobotnych). Najmniej liczne grupy bezrobotnych stanowiły osoby legitymujące się bardzo długim stażem pracy. W przypadku osób, które przepracowały pomiędzy 20 a 30 lat liczba bezrobotnych wyniosła na koniec marca 2017 roku 464 osoby, a ich udział kształtował się na poziomie 10,3%. Najmniej osób bezrobotnych posiadało doświadczenie zawodowe w wymiarze powyżej 30 lat pracy bo zaledwie 182 osoby (4,0%).



Źródło: Opracowanie własne

Szczegółowe zmiany jakie zaszły w ciągu ostatnich 12 miesięcy w strukturze osób bezrobotnych ze względu na staż pracy ilustruje poniższy wykres.



Źródło: Opracowanie własne

II. Realizacja zadań z zakresu usług rynku pracy

1. Pośrednictwo pracy

W I kwartale roku 2017 pracodawcy zgłosili łącznie 2024 miejsca pracy i aktywizacji zawodowej. Oferty podjęcia pracy na podstawie umów o pracę lub umów cywilnoprawnych bez finansowego wsparcia Urzędu tzw. oferty niesubsydiowane stanowiły 65,8% wszystkich ofert (1332 stanowiska pracy). Na oferowane stanowiska skierowano 721 osób bezrobotnych, z czego pracodawcy potwierdzili zatrudnienie 126 osób. Oferty aktywizacji zawodowej realizowane przez pracodawców na podstawie umów o dofinansowywane zawartych z Urzędem tzw. oferty subsydiowane stanowiły 34,2% wszystkich ofert (692 stanowiska pracy). Na oferowane miejsca aktywizacji zawodowej wydano 1125 skierowań. Pracę podjęło 510 osób bezrobotnych.

Przeważające branże, z których pochodziły oferty pracy w I kwartale 2017 roku to:

1. Budownictwo (pomocniczy robotnik budowlany, murarz),
2. Usługi (kierowca samochodu osobowego, ciężarowego, mechanik pojazdów samochodowych, stolarz)
3. Handel hurtowy i detaliczny (kasjer, sprzedawca, magazynier),
4. Gastronomia (kucharz, kelner, pomoc kuchenna),
5. Produkcja (ślusarz, operator obrabiarek sterowanych numerycznie, pakowacz, pracownik produkcji).

2. Wizyty w zakładach pracy

Pośrednicy pracy odbyli 18 spotkań w lokalnych firmach w ramach, których promowali działalność Urzędu i pozyskali 5 ofert pracy na 8 wolnych stanowisk. Podczas wizyt pośrednicy pracy informowali o usługach rynku pracy świadczonych przez Urząd oraz dostępnych formach finansowej pomocy dla pracodawców. W trakcie prowadzonych rozmów pracownicy Urzędu pozyskali informacje na temat planów zatrudnieniowych oraz wymagań kwalifikacyjnych niezbędnych na poszczególnych stanowiskach pracy.

3. Giełdy pracy

Zorganizowano 1 giełdę pracy na 4 stanowisk pracy w zawodzie kasjer-sprzedawca. W giełdzie uczestniczyło 16 osób.

4. Zatrudnianie cudzoziemców

Zarejestrowano 135 oświadczeń o zamiarze powierzenia wykonywania pracy obywatelom Republiki Armenii i Ukrainy.

Najczęściej oferowana praca była w zawodach:

- Pozostali posadzkarze, parkieciarze i glazurnicy/posadzkarze – 41 stanowisk,
- Kierowca ciągnika siodłowego, kierowca-mechanik - 19 stanowisk,
- Ogrodnik – uprawy pod osłonami - 11.

5. Poradnictwo indywidualne

W zakresie poradnictwa indywidualnego udzielono 409 porad indywidualnych. Porady dotyczyły likwidowania deficytów w zakresie umiejętności poszukiwania pracy i poruszania się po rynku pracy, pomocy w zaplanowaniu ścieżki kariery zawodowej, pomocy w tworzeniu dokumentów aplikacyjnych oraz w przygotowaniu do rozmów kwalifikacyjnych, wyboru kierunku szkolenia oraz badania predyspozycji do prowadzenia własnej firmy.

6. Grupowe poradnictwo zawodowe i preorientacja zawodowa

Zorganizowano 4 edycje zajęć dla 32 osób bezrobotnych. W zajęciach "Biznes plan" przygotowujących do otwarcia i prowadzenia własnej firmy uczestniczyło 27 osób. Wszyscy uczestnicy mieli możliwość skorzystania z indywidualnej konsultacji w zakresie przygotowania wniosku o dotacje na rozpoczęcie własnej działalności gospodarczej. Przeprowadzono również zajęcia przygotowujące do rozmowy kwalifikacyjnej. Zorganizowano 7 spotkań grupowej informacji zawodowej, w której uczestniczyło 50 osób. Tematyka spotkań dotyczyła przekazania informacji na temat podstawowych usług oraz instrumentów rynku pracy, a także praw i obowiązków osób bezrobotnych.

Z uczniami ostatnich klas szkół ponadgimnazjalnych (Liceum Ogólnokształcące w Przecławiu, I Liceum Ogólnokształcące w Mielcu, Zespół Szkół Technicznych w Mielcu oraz Zespół Szkół im prof. J. Groszkowskiego w Mielcu) przeprowadzono spotkania w trakcie, których doradcy zawodowi oraz pośrednicy pracy informowali o sytuacji na rynku pracy, zasadach rejestracji w Urzędzie i możliwościach skorzystania z aktywizacji zawodowej po zakończeniu kształcenia. W spotkaniach uczestniczyło blisko 670 uczniów.

7. Szkolenia grupowe

Przeprowadzono postępowania, wyłoniono wykonawców i podpisano umowy na realizację 3 szkoleń grupowych dla 98 osób bezrobotnych w zakresie:

- Spawanie metodą MAG i metodą TIG dla 30 osób przeprowadzi Zakład Doskonalenia Zawodowego w Rzeszowie,
- Operator suwnic hakowych sterowanych z poziomu roboczego dla 20 osób realizować będzie Sannort Sp. z o.o. z Sandomierza,

- Kierowca operator wózków jezdniowych (widłowych) powierzono firmie Ośrodek Szkolenia Kierowców "Autokurs" z Czermina.

W ramach zawartych umów na realizację szkoleń przeznaczono kwotę 141 520 złotych.

8. Szkolenia indywidualne

Na szkolenia realizowane pod indywidualne potrzeby pracodawców skierowano 2 osoby. Były to szkolenia:

- Kwalifikacja wstępna przyspieszona w zakresie prawa jazdy kat. C+E. Szkolenie zrealizowała Firma Usługowo-Handlowa "Wiraż" Eryk Wojdon z Mielca za kwotę 1 450,00 złotych.
- Szkolenie teoretyczne i praktyczne do uzyskania uprawnień na samoloty wielosilnikowe przeprowadziła jednostka szkoleniowa PZL "Warszawa-Okęcie" S.A. za kwotę 9 450,00 złotych.

9. Finansowanie działań ze środków Krajowego Funduszu Szkoleniowego

Przeprowadzono nabór wniosków na kształcenie ustawiczne pracowników i pracodawcy. W wyniku przeprowadzonego naboru pracodawcy złożyli 116 wniosków, które zostały poddane ocenie formalnej i merytorycznej.

10. Finansowanie studiów podyplomowych

Kontynuowano finansowanie studiów podyplomowych dla 6 uczestników na podstawie umów zawartych w ubiegłym roku. Łączne wydatki wyniosły 9 062,50 złotych.

III. Realizacja zadań z zakresu instrumentów rynku pracy

1. Programy finansowane z Funduszu Pracy

Środki Funduszu Pracy na finansowanie w 2017 roku programów na rzecz promocji zatrudnienia, łagodzenia skutków bezrobocia i aktywizacji zawodowej przyznane na podstawie „algorytmu”

LP	WYSZCZEGÓLNIENIE	LIMIT NA 2017 ROK		Planowana liczba aktywizowanych osób (w tym osoby, które rozpoczęły udział w programie w 2016r.)	REALIZACJA PLANU (w tym zobowiązania z 2016r.) (zł)	REALIZACJA PLANU (w tym osoby, które rozpoczęły udział w programie w 2016r.)
		%	Zł			
1	2	3	4	5	6	7
1	prace interwencyjne	19,48%	1 219 936,99	355	842 220	223
2	staże	27,01%	1 692 069,00	316	1 141 075	208
3	roboty publiczne	4,47%	280 000,00	45	71 880	11
4	szkolenia	6,39%	400 000,00	150	160 000	70
5	dofinansowania studiów podyplomowych	0,80%	50 000,00	11	22 200	6
6	dofinansowania podjęcia działalności gospodarczej	12,77%	800 000,00	40	100 000	5
7	refundacje kosztów wyposażenia lub doposażenia stanowisk pracy	28,74%	1 800 000,00	100	1 222 340	68
8	stypendia z tytułu dalszej nauki	0,32%	20 000,00	4	0	0
9	badania lekarskie	0,03%	2 000,00	5	0	0
I	RAZEM	100,00%	6 264 005,99	1 026	3 559 715	591

Środki Funduszu Pracy na finansowanie w 2017 refundacji kosztów zatrudnienia osób bezrobotnych do 30 roku życia (art. 150f ustawy) ("zatrudnienie 30 minus")

LP	WYSZCZEGÓLNIENIE	LIMIT NA 2017 ROK		Planowana liczba aktywizowanych osób	REALIZACJA PLANU (kwota)	REALIZACJA PLANU (osoby)
		% plan	w zł			
1	2	3	4	5	6	7
1	refundacje wynagrodzeń, nagród i składek na ubezpieczenia społeczne	100,00%	4 315 100,00	514	4 151 760	371
II	RAZEM	100,00%	4 315 100,00	514	4 151 760	371

Środki finansowane z rezerwy Ministra Pracy i Polityki Społecznej pozyskane na realizację programu „Rezerwa 2016 – pomoc społeczna”

LP	WYSZCZEGÓLNIENIE	LIMIT NA 2017 ROK		Planowana liczba aktywizowanych osób	REALIZACJA PLANU (kwota)	REALIZACJA PLANU (osoby)
		% plan	w zł			
1	2	3	4	5	6	7
1	roboty publiczne	100,00%	768 000,00	120	0	0
III	RAZEM	100,00%	768 000,00	120	0	0

2. Programy finansowane z Europejskiego Funduszu Społecznego

Projekt pozakonkursowy pn. "Aktywizacja osób młodych pozostających bez pracy w powiecie mieleckim (III)" realizowany w ramach Programu Operacyjnego Wiedza Edukacja Rozwój

LP	WYSZCZEGÓLNIENIE	LIMIT NA 2017 ROK		Planowana liczba aktywizowanych osób	REALIZACJA PLANU (kwota)	REALIZACJA PLANU (osoby)
		% plan	w zł			
1	2	3	4	5	6	7
1	dofinansowania podjęcia działalności gospodarczej	30,99%	1 200 000,00	60	138 000	7
2	staże	56,61%	2 192 214,01	350	749 850	125
3	bony na zasiedlenie	12,40%	480 000,00	60	8 000	1
IV	RAZEM	100,00%	3 872 214,01	470	895 850	133

Projekt pozakonkursowy pn. "Aktywizacja osób powyżej 29 roku życia pozostających bez pracy w powiecie mieleckim (III)" realizowany w ramach Regionalnego Programu Operacyjnego Województwa Podkarpackiego na lata 2014 - 2020

LP	WYSZCZEGÓLNIENIE	LIMIT NA 2017 ROK		Planowana liczba aktywizowanych osób	REALIZACJA PLANU (kwota)	REALIZACJA PLANU (osoby)
		% plan	w zł			
1	2	3	4	5	6	7
1	dofinansowania podjęcia działalności gospodarczej	24,32%	400 000,00	20	0	0
2	refundacje kosztów wyposażenia lub doposażenia stanowisk pracy	75,68%	1 244 980,00	69	0	0
V	RAZEM	100,00%	1 644 980,00	89	0	0

Projekt konkursowy pn. „Przygotowani do pracy” współfinansowany z Europejskiego Funduszu Społecznego w ramach Regionalnego Programu Operacyjnego Województwa Podkarpackiego na lata 2014-2020, Oś priorytetowa VII Regionalny Rynek Pracy, Działanie 7.1 – Poprawa sytuacji osób bezrobotnych na rynku pracy – projekty konkursowe.

LP	WYSZCZEGÓLNIENIE	LIMIT NA 2017 ROK		Planowana liczba aktywizowanych osób	REALIZACJA PLANU (kwota)	REALIZACJA PLANU (osoby)
		% plan	w zł			
1	2	3	4	5	6	7
1	szkolenia	20,67%	210 800,00	50	72 000	30
2	staże	79,33%	809 100,00	150	167 070	26
VI	RAZEM	100,00%	1 019 900,00	150	239 070	56

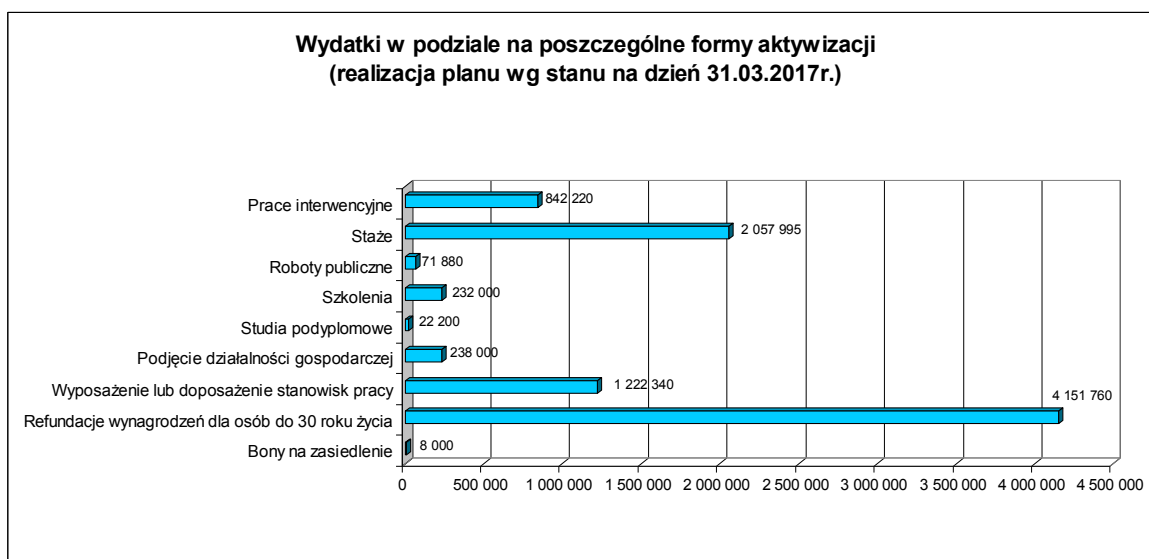
3. Programy finansowane ze środków Państwowego Funduszu Rehabilitacji Osób Niepełnosprawnych

LP	WYSZCZEGÓLNIENIE	LIMIT NA 2017 ROK		Planowana liczba aktywizowanych osób	REALIZACJA PLANU (kwota)	REALIZACJA PLANU (osoby)
		% plan	w zł			
1	zwrot kosztów wyposażenia miejsc pracy	100,00%	60 000,00	2	0	0
VII	RAZEM	100,00%	60 000,00	2	0	0

4. Razem realizowane programy na rzecz aktywizacji lokalnego rynku pracy

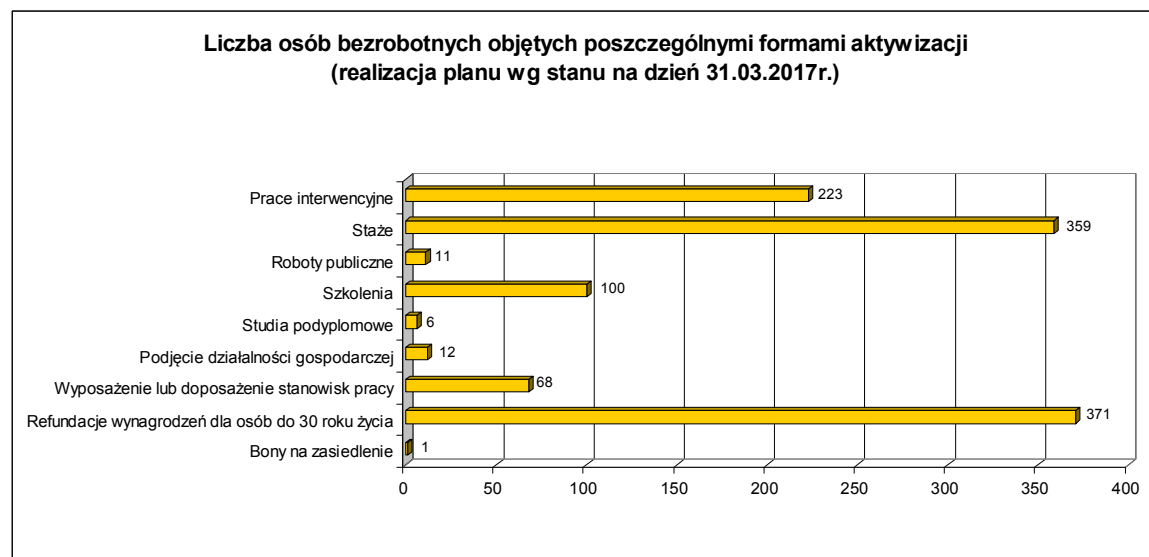
LP	WYSZCZEGÓLNIENIE	LIMIT NA 2017 ROK		Planowana liczba aktywizowanych osób (w tym osoby, które rozpoczęły udział w programie w 2016r)	REALIZACJA PLANU (w tym zobowiązania z 2016r) (kwota)	REALIZACJA PLANU (osoby) (w tym osoby, które rozpoczęły udział w programie w 2016r)
		% plan	w zł			
VIII	OGÓŁEM	100,00%	17 944	2 371	8 846 395	1 151

5. Realizacja planu wydatków w podziale na poszczególne formy aktywizacji



Źródło: Opracowanie własne

6. Liczba osób bezrobotnych objętych poszczególnymi formami aktywizacji



Źródło: Opracowanie własne

7. Pozyskiwanie dodatkowych środków

Na wniosek Urzędu z dnia 22.02.2017 roku na kwotę 768 000 zł, decyzją z dnia 28.03.2016r. Minister Rodziny, Pracy i Polityki Społecznej przyznał dodatkowe środki Funduszu Pracy z rezerwy ministra na realizację programu na rzecz promocji zatrudnienia, łagodzenia skutków bezrobocia i aktywizacji zawodowej w formie robót publicznych dla osób bezrobotnych korzystających ze świadczeń z pomocy społecznej – program „Rezerwa 2017 – pomoc społeczna”. Przyznana kwota środków: 768 000 zł.

IV. Podsumowanie

Powiatowy Urząd Pracy w Mielcu konsekwentnie realizował działania na rzecz promocji zatrudnienia i aktywizacji osób bezrobotnych zgodnie z przyjętym planem. Z kwoty blisko 18 milionów złotych pozyskanych na pomoc osobom bezrobotnym oraz wsparcie lokalnych przedsiębiorców w tworzeniu nowych miejsc pracy zaangażowanych zostało ponad 8,8 miliona złotych. Łącznie ze zobowiązaniami z ubiegłego roku (osobami, które rozpoczęły aktywizację w 2016 roku i kontynuowały udział w programach w 2017 roku) z możliwości pomocy ze strony Urzędu skorzystało 1151 osób.

Warto odnotować, że na przestrzeni ostatnich miesięcy sytuacja osób młodych uległa zdecydowanej poprawie. W marcu 2016 roku w Urzędzie zarejestrowanych było ponad 2200 osób w wieku do 30 roku życia, co stanowiło prawie 34% wszystkich bezrobotnych. Po upływie roku w ewidencji pozostawało około 1200 osób w tej kategorii wiekowej a ich udział w ogóle zarejestrowanych spadł do poziomu 27,5%. Systematycznie poprawia się również sytuacja osób po 50 roku życia. W ciągu ostatnich 12 miesięcy odnotowano spadek liczby bezrobotnych w wieku powyżej 50 lat o 325 osób. Niepokoi jednak słabe wykorzystywanie potencjału i możliwości zawodowych tych osób. Pracodawcy coraz częściej zgłaszają problemy ze znalezieniem odpowiednich kandydatów do pracy jednak rzadko są zainteresowani zatrudnieniem osób, które mają więcej niż 50 lat. Należy zwrócić uwagę, że takie osoby dysponują sporym doświadczeniem zawodowym, nadal chcą pracować i czuć się potrzebne a podejmując pracę "przywiązują się" do stanowiska i dużo rzadziej rezygnują z pracy żeby np: wyjechać za granicę, co powinno stanowić atut dojrzałych pracowników i skłaniać pracodawców do częstszego zatrudniania osób w wieku "50 +".

Podsumowując należy stwierdzić, że systematyczna praca oraz zaangażowanie wszystkich pracowników Urzędu, w tym w szczególności zatrudnionych na stanowiskach doradców klienta, w wykonywanie powierzonych zadań pozwalają na skuteczne oddziaływanie na lokalny rynek pracy, czego efektem jest poprawa sytuacji wszystkich grup bezrobotnych zarejestrowanych w Powiatowym Urzędzie Pracy w Mielcu.