



Powiatowy
Urząd Pracy
w Mielcu



Mielec, 2025-11-26

PO.0322-15-MP/25

Informacja o sytuacji na lokalnym rynku pracy i działaniach aktywizacyjnych podejmowanych przez Powiatowy Urząd Pracy w Mielcu w III kwartale 2025 roku

Szanowni Państwo,

Przedstawiam informację z działalności Powiatowego Urzędu Pracy w Mielcu w III kwartale 2025 roku. W opracowaniu znajdują Państwo podstawowe informacje dotyczące sytuacji na lokalnym rynku pracy oraz analizę struktury bezrobocia w powiecie mieleckim. Zaprezentowane zostały również informacje o działaniach podejmowanych na rzecz aktywizacji zawodowej osób bezrobotnych w tym dane dotyczące pośrednictwa pracy i poradnictwa zawodowego, szkoleń osób bezrobotnych, wspierania kształcenia osób pracujących poprzez środki KFS oraz tworzenia nowych miejsc pracy.

Pierwsze symptomy schładzania rynku pracy zaczynają być odczuwalne. Dane Głównego Urzędu Statystycznego pokazują, że bezrobocie systematycznie rośnie, a do tego spada liczba wolnych miejsc pracy. Wielu ekspertów oczekiwało odwrócenia trendu jednak jesień nie przyniosła ożywienia na rynku pracy. Jak wynika z najnowszego raportu z systemu rekrutacyjnego Element dla Grant Thornton, w październiku pracodawcy na 50 największych portalach rekrutacyjnych w Polsce opublikowali jedynie 253 tys. nowych ogłoszeń o pracę. Oznacza to spadek o 12% w stosunku rok do roku i piąty miesiąc z rzędu z ujemną dynamiką. Podkreślić należy również fakt, że liczba nowych rekrutacji utrzymuje się na poziomie zbliżonym do bardzo trudnego, bo pandemicznego 2020 roku.

Trudności na rynku pracy dostrzegają także pracownicy. Z badań prowadzonych przez Personnel Service wynika, że obecnie ponad 40% Polaków uważa, że poszukiwanie pracy zajmuje dużo więcej czasu niż jeszcze 2-3 lata temu. Wśród najmłodszych, w wieku 18-24 lata, taką opinię podziela ponad 80% badanych i jest to w pełni zrozumiałe, gdyż w momencie kiedy rynek pracy zaczyna wykazywać symptomy hamowania, pierwszymi, którzy to odczuwają, są młodzi. Dla rynku pracy jest to wyraźny sygnał ostrzegawczy, ponieważ pokolenie, które powinno sprawnie i płynnie wchodzić na rynek, już na starcie kariery napotyka na bariery. Należy też pamiętać, że bezrobocie wśród najmłodszych jest dwucyfrowe. Według Badania Aktywności Ekonomicznej Ludności na koniec III kwartału w Polsce bez pracy było ponad 560 tysięcy osób, a stopa bezrobocia kształtowała się na poziomie 3,1%. Jednak w grupie niepracujących najwyższe bezrobocie dotyczyło najmłodszych mieszkańców naszego kraju w wieku 15-24 lata i wynosi 12,4%.

Przedstawione dane statystyczne oraz informacje o zmianie nastrojów potencjalnych kandydatów do pracy pokazują, że rynek pracy wchodzi w fazę spowolnienia, a Polacy tracą poczucie bezpieczeństwa zawodowego i spodziewają się trudności w kolejnych miesiącach.

Grzegorz Durak

Dyrektor

Powiatowego Urzędu Pracy w Mielcu

Spis treści:

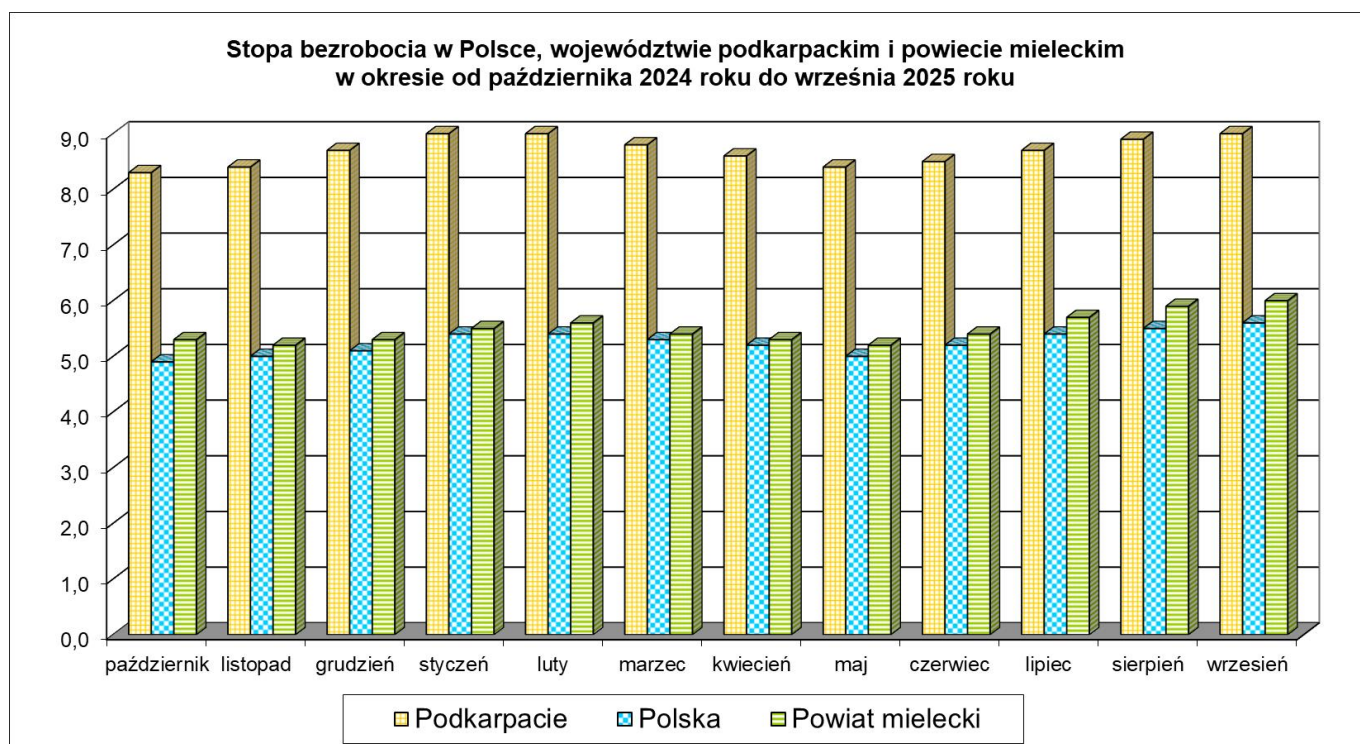
I. Ogólna sytuacja na lokalnym rynku pracy	5
1. Stopa bezrobocia.....	5
2. Struktura bezrobotnych według wieku.....	6
3. Struktura bezrobotnych według wykształcenia	7
4. Struktura bezrobotnych według czasu pozostawania bez pracy.....	8
5. Struktura bezrobotnych według posiadanego stażu pracy	9
II. Realizacja zadań z zakresu usług rynku pracy	10
1. Pośrednictwo pracy	10
2. Wizyty w zakładach pracy	10
3. Zatrudnianie cudzoziemców	11
4. Indywidualne Plany Działania	11
5. Poradnictwo zawodowe.....	11
6. Szkolenia osób bezrobotnych.....	12
7. Finansowanie działań ze środków Krajowego Funduszu Szkoleniowego	12
III. Realizacja zadań z zakresu instrumentów rynku pracy	12
1. Programy finansowane z Funduszu Pracy.....	12
2. Programy finansowane z rezerwy Ministra Rodziny, Pracy i Polityki Społecznej.....	13
3. Programy finansowane z Europejskiego Funduszu Społecznego Plus (EFS+).....	14
4. Krajowy Fundusz Szkoleniowy	14
5. Programy finansowane z PFRON.....	14
6. Razem realizowane programy na rzecz aktywizacji lokalnego rynku pracy.....	14
7. Realizacja planu wydatków w podziale na poszczególne formy wsparcia.....	15
8. Liczba osób objętych poszczególnymi formami wsparcia.....	15
9. Pozyskiwanie środków	15
10. Zadania wykonywane przy realizacji wszystkich programów i projektów w zakresie promocji zatrudnienia i aktywizacji lokalnego rynku pracy.....	16
IV. Podsumowanie.....	16

I. Ogólna sytuacja na lokalnym rynku pracy

Na koniec III kwartału 2025 roku w ewidencji bezrobotnych zarejestrowanych było 3477 osób bezrobotnych oraz 86 osób poszukujących pracy. W stosunku do danych z końca czerwca liczba bezrobotnych zwiększyła się o 365 osób (wzrost o 11,7%) natomiast w porównaniu do danych z analogicznego okresu ubiegłego roku liczba bezrobotnych była większa o 455 osób (wzrost rok do roku o 15,1%). Bezrobotne kobiety stanowiły 47,5% ogółu bezrobotnych (1650 kobiet). W ciągu 3 miesięcy odnotowano wzrost liczby bezrobotnych kobiet o 187 osób (wzrost o 12,8%), a z kolei w porównaniu do września 2024 roku liczba bezrobotnych kobiet była większa o 175 osób (wzrost o 11,9%). W ogólnej liczbie bezrobotnych 463 osoby (13,3%) posiadało prawo do zasiłku. W ciągu ostatniego kwartału liczba uprawnionych do zasiłku zwiększyła się o 15 osób (wzrost o 3,3%), a w okresie ostatnich 12 miesięcy uległa zwiększeniu o 57 osób (wzrost o 14,0%).

1. Stopa bezrobocia

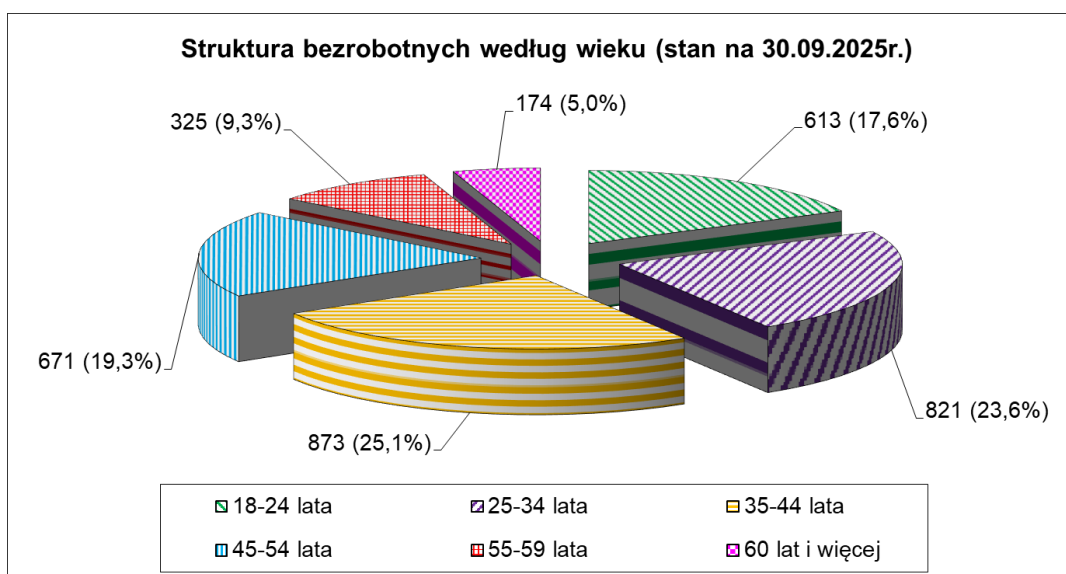
Stopa bezrobocia na koniec września 2025r. wyniosła 6,0% i w porównaniu do danych z 30.06.2025 roku zwiększyła się o 0,6 punktu procentowego. Jednocześnie w porównaniu do września 2024 roku stopa bezrobocia wzrosła o 0,7 punktu procentowego. Pod względem najniższej stopy bezrobocia w województwie powiat mielecki plasował się na 3 miejscu po powiecie dębickim (stopa 5,1%) oraz powiecie stalowowolskim (stopa 5,9%). Należy podkreślić, że poziom bezrobocia w powiecie mieleckim był niższy niż w województwie podkarpackim, gdzie stopa bezrobocia na koniec września wynosiła 9,0% oraz nieznacznie wyższy niż stopa bezrobocia w Polsce, która kształtowała się na poziomie 5,6%.



Źródło: Opracowanie własne

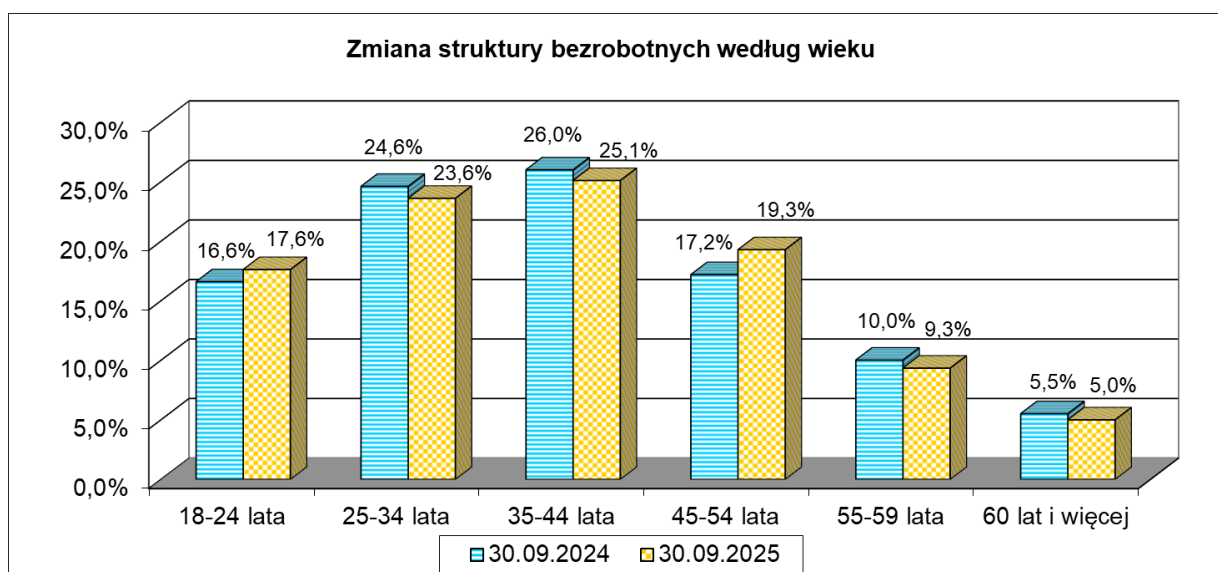
2. Struktura bezrobotnych według wieku

Na koniec III kwartału 2025r. najliczniejszą grupę osób bezrobotnych zarejestrowanych w Urzędzie stanowiły osoby w wieku 35-44 lata (873 osoby, co odpowiadało 25,1% ogółu bezrobotnych. Na drugim miejscu znalazła się grupa osób w wieku 25-34 lata (821 osób – 23,6%), a na trzecim osoby w wieku 45-54 lata (671 osób – 19,3). Udział ostatniej z grup wzrósł w ciągu roku w istotny sposób, gdyż o ponad 2 punkty procentowe, przy jednoczesnym spadku udziału bezrobotnych w wieku 25-44 lata o 1,9 punktu procentowego. Osoby z kategorii 18-24 lata w strukturze osób bezrobotnych miały udział na poziomie 17,6% (613 osób). Nieznacznie obniżył się także procent osób bezrobotnych w wieku od 55 do 59 lat, który na koniec września 2025 roku wynosił 9,3% (325 osób). Niewielki spadek zaobserwowano również w przypadku najstarszych bezrobotnych w wieku powyżej 60 lat, których udział zmniejszył się do poziomu 5,0% (174 osoby).



Zródło: Opracowanie własne

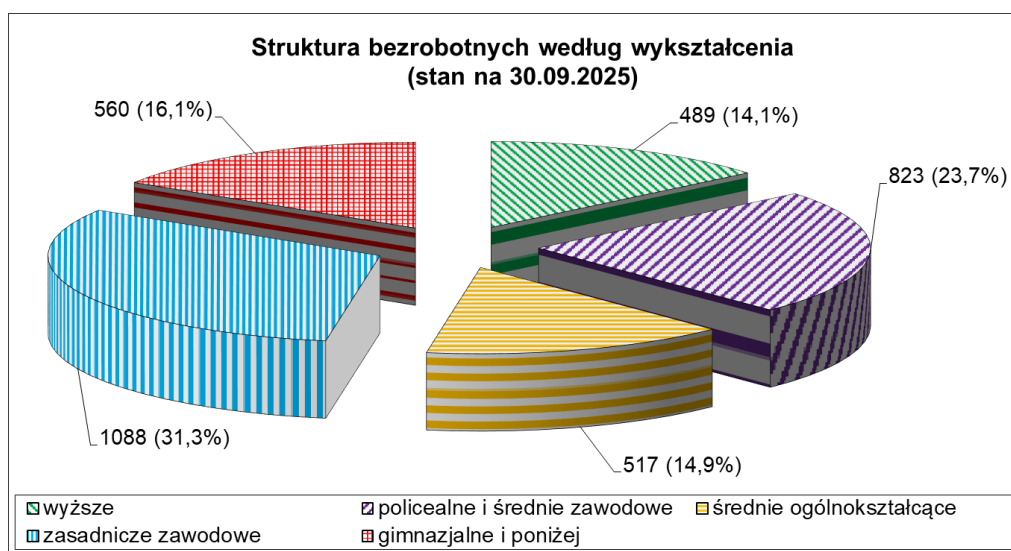
Szczegółowe zmiany, jakie zaszły w ciągu ostatnich 12 miesięcy w strukturze wiekowej zarejestrowanych osób bezrobotnych, ilustruje poniższy wykres.



Zródło: Opracowanie własne

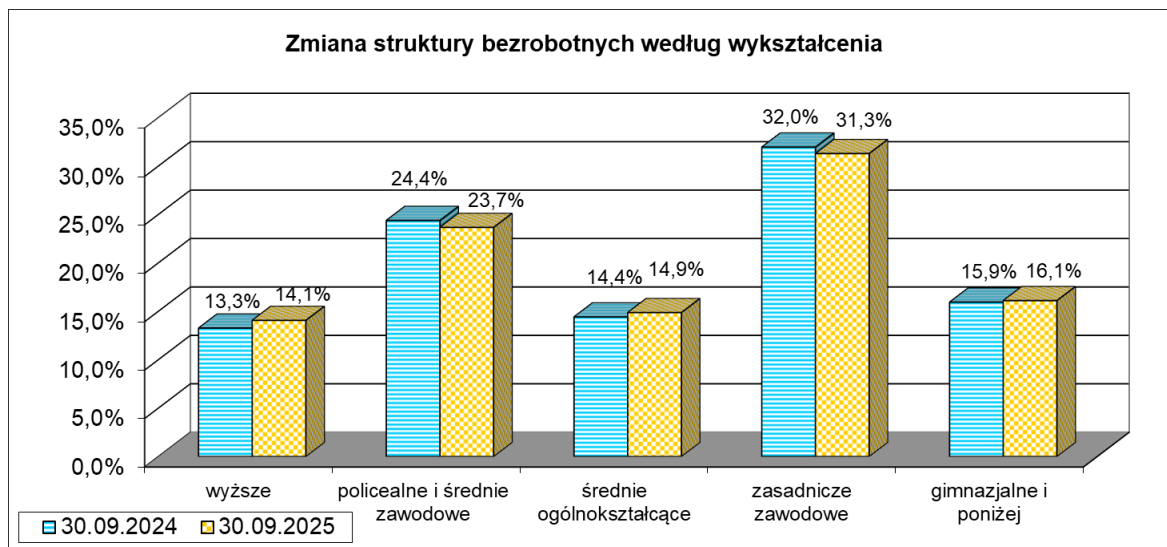
3. Struktura bezrobotnych według wykształcenia

Analizując strukturę osób bezrobotnych ze względu na poziom wykształcenia, można zauważyć, że najliczniejszą grupę bezrobotnych stanowiły osoby legitymujące się wykształceniem zasadniczym zawodowym - 1088 osób, co stanowiło 31,3% ogółu bezrobotnych. Drugą, co do wielkości, grupą osób bezrobotnych były osoby z wykształceniem policealnym i średnim zawodowym. Ich udział w ogólnej liczbie bezrobotnych spadł do poziomu 23,7% (823 osoby). Na trzecim miejscu znalazły się osoby z wykształceniem gimnazjalnym i poniżej. Na koniec września 2025 roku grupa ta liczyła 560 osób i jej udział w ogólnej liczbie bezrobotnych wynosił 16,1%. Bezrobotni z wykształceniem średnim ogólnokształcącym stanowili 14,9% ogółu bezrobotnych (517 osób) a ich udział wzrósł w ciągu roku o 0,5 punktu procentowego. Najmniej liczną grupę bezrobotnych stanowiły osoby z wykształceniem wyższym, których na koniec III kwartału było 489 osób, jednak ich udział zwiększył się o 0,8 punktu procentowego do poziomu 14,1%.



Źródło: Opracowanie własne

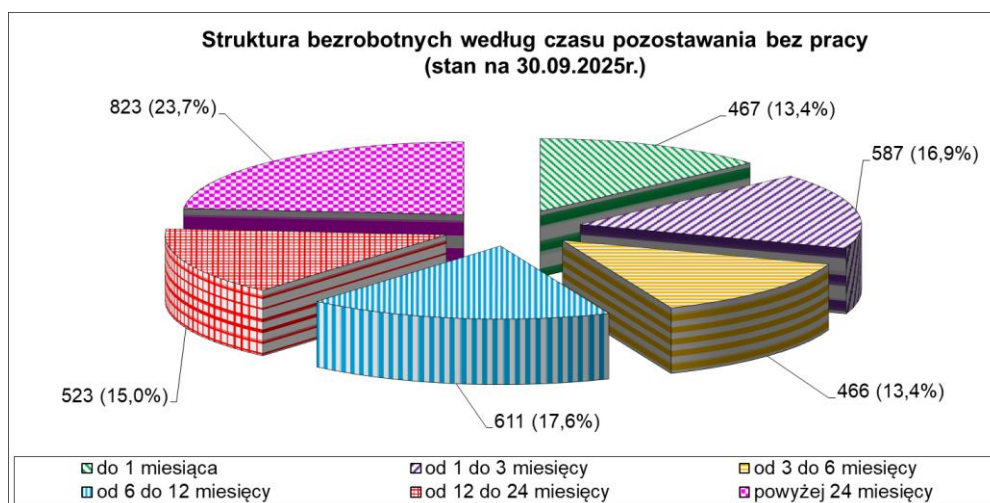
Szczegółowe zmiany, jakie zaszły w ciągu ostatnich 12 miesięcy w strukturze wykształcenia zarejestrowanych osób bezrobotnych, ilustruje poniższy wykres.



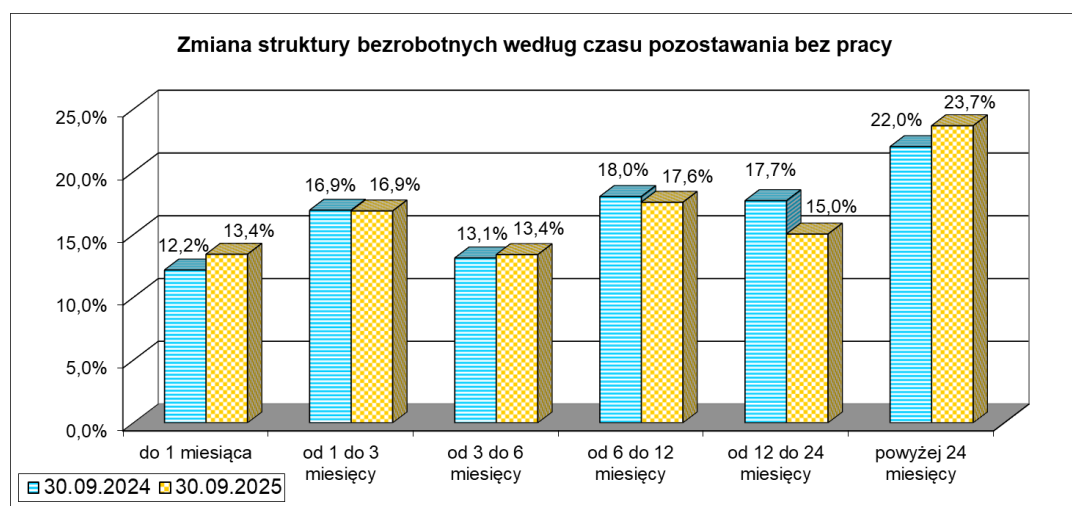
Źródło: Opracowanie własne

4. Struktura bezrobotnych według czasu pozostawania bez pracy

W końcu III kwartału 2025r. w ewidencji Urzędu pozostawało 1346 osób (38,7% ogółu bezrobotnych), które były bez pracy powyżej 12 miesięcy, z czego osoby niepracujące powyżej 24 miesięcy stanowiły 61,1% ogółu pozostających bez zatrudnienia powyżej 1 roku. Pod względem poziomu wykształcenia grupa bezrobotnych niepracująca powyżej 12 miesięcy była najliczniej reprezentowana przez osoby z wykształceniem zasadniczym zawodowym (442 osoby) jednak w ujęciu procentowym w najgorszej sytuacji były osoby z wykształceniem gimnazjalny lub niższym, ponieważ ponad 46% osób należących do tej grupy pozostawało bez pracy powyżej 1 roku, a w najlepszej osoby z wykształceniem średnim ogólnokształcącym, gdyż tylko 34,0% osób poszukiwało pracy dłużej niż 1 rok. O 1,5 punktu procentowego (do poziomu 43,7%) wzrósł w ciągu roku udział bezrobotnych pozostających bez pracy krócej niż 6 miesięcy. W tym samym czasie odnotowano wyraźny procentowy spadek liczby osób zarejestrowanych od 12 do 24 miesięcy. W ciągu roku grupa ta zmniejszyła się o 2,7 punktu procentowego osiągając poziom 15,0%. Jednocześnie o 1,7 punktu procentowego (do wartości 23,7%) wzrósł udział bezrobotnych poszukujących pracy powyżej 2 lat.

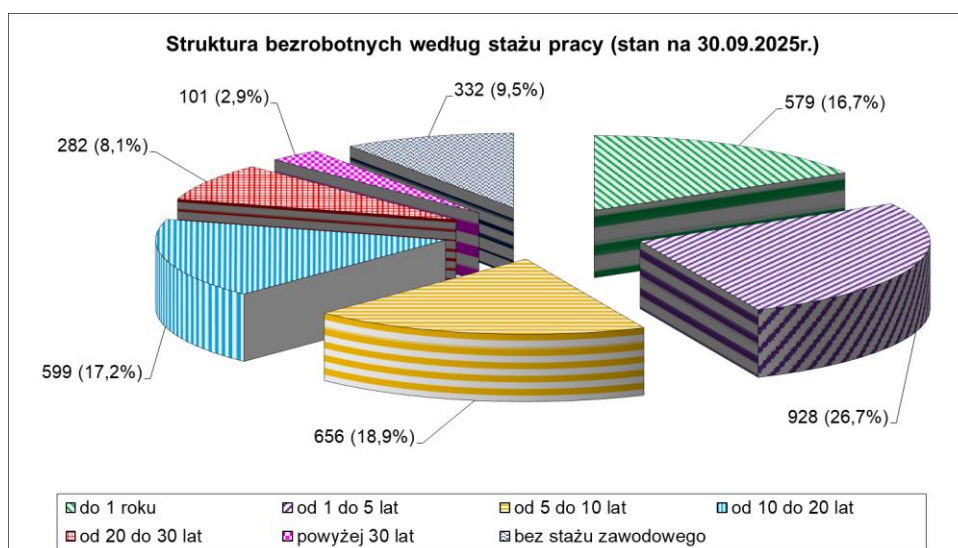


Szczegółowe zmiany, jakie zaszły w ciągu ostatnich 12 miesięcy w strukturze osób bezrobotnych ze względu na czas pozostawania bez pracy, ilustruje poniższy wykres.



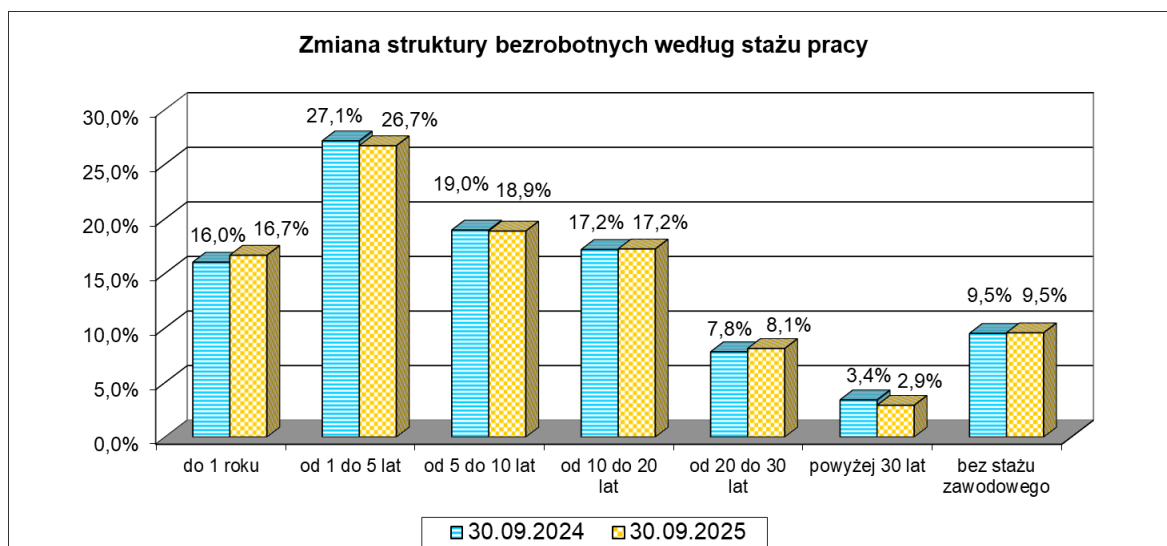
5. Struktura bezrobotnych według posiadanego stażu pracy

Analizując strukturę osób bezrobotnych ze względu na staż pracy można zauważyć, że najliczniejszą grupę bezrobotnych stanowiły osoby posiadające staż od 1 do 5 lat - 928 osób (26,7%). Drugą, co do wielkości, grupą były osoby ze stażem od 5 do 10 lat. Ich udział w ogólnej liczbie bezrobotnych wynosił 18,9% (565 osób). Na trzecim miejscu znalazła się grupa osób ze stażem od 10 do 20 lat. Na koniec III kwartału grupa ta liczyła 599 osób (17,2%). W dalszej kolejności znalazły się osoby ze stażem do 1 roku (579 osób – 16,7% wszystkich bezrobotnych) oraz osoby, które dotychczas nie pracowały (332 osoby, czyli 9,5% ogółu bezrobotnych). Według stanu na koniec września liczba bezrobotnych ze stażem od 20 do 30 lat, wynosiła 282 osoby, a ich udział w strukturze bezrobotnych ogółem kształtował się na poziomie 8,1%. Wśród osób z doświadczeniem zawodowym najmniej liczna pozostawała grupa bezrobotnych legitymujących się bardzo długim stażem pracy w wymiarze powyżej 30 lat pracy (101 osób, czyli 2,9%).



Źródło: Opracowanie własne

Szczegółowe zmiany, jakie zaszły w ciągu ostatnich 12 miesięcy w strukturze osób bezrobotnych ze względu na staż pracy, ilustruje poniższy wykres.



Źródło: Opracowanie własne

II. Realizacja zadań z zakresu usług rynku pracy

1. Pośrednictwo pracy

W III kwartale 2025 roku pracodawcy zgłosili łącznie 475 miejsc pracy i aktywizacji zawodowej. Oferty podjęcia pracy na podstawie umów o pracę lub umów cywilnoprawnych bez finansowego wsparcia Urzędu, czyli tzw. oferty niesubsydiowane stanowiły 60,2% wszystkich ofert (286 stanowisk pracy). Oferty aktywizacji zawodowej realizowane przez pracodawców na podstawie umów o dofinansowanie zawartych z Urzędem, czyli tzw. oferty subsydiowane stanowiły zaledwie 39,8% wszystkich ofert (189 stanowisk pracy). W rezultacie działalności związanej z pośrednictwem pracy pracodawcy potwierdzili zatrudnienie 184 osób, w tym 174 osób, którym wydano pisemne skierowania do pracy oraz 10 osób, którym przekazano informacje o możliwości zatrudnienia. Efektywność zatrudnieniowa realizacji wszystkich ofert pracy wyniosła 38,7%.

Najwięcej ofert pracy i miejsc aktywizacji zawodowej w III kwartale pochodziło z branż:

1. Produkcja i przetwórstwo przemysłowe (operator obrabiarek sterowanych numerycznie, operator zgrzewarek, operator maszyn i urządzeń do obróbki drewna, spawacz, magazynier, tokarz/frezer obrabiarek sterowanych numerycznie, ślusarz, tokarz w metalu, lakiernik proszkowy, malarz-lakiernik konstrukcji i wyrobów metalowych, mechanik maszyn i urządzeń przemysłowych, operator urządzeń do produkcji wyrobów farmaceutycznych);
2. Usługi (pracownik utrzymania czystości, pracownik ochrony fizycznej, robotnik gospodarczy, ogrodnik terenów zieleni, mechanik pojazdów samochodowych, fizjoterapeuta, kierowca samochodu dostawczego, kierowca samochodu ciężarowego, fryzjer, monter instalacji i urządzeń telekomunikacyjnych, pokojowa);
3. Edukacja (asystent nauczyciela przedszkola, asystent nauczyciela w szkole, nauczyciel przedmiotu w szkole podstawowej, pedagog specjalny, psycholog, trener sportu);
4. Administracja i księgowość (pracownik biurowy, technik prac biurowych, technik administracji, asystent do spraw księgowości);
5. Gastronomia (pomoc kuchenna, pracownik przygotowujący posiłki typu fast food, kucharz, kelner);
6. Budownictwo (pomocniczy robotnik budowlany, robotnik budowlany, monter instalacji gazowych);
7. Handel (sprzedawca, specjalista ds. marketingu i handlu).

2. Wizyty w zakładach pracy

Pośrednicy pracy przeprowadzili 7 wizyt w zakładach pracy działających na terenie powiatu mieleckiego. Podczas spotkań pracownicy informowali o usługach rynku pracy

świadczonych przez Urząd oraz dostępnych i planowanych instrumentach wsparcia zatrudnienia a także o trwających naborach wniosków i realizowanych projektach.

3. Zatrudnianie cudzoziemców

W III kwartale 2025r. ze względu na zmianę przepisów o warunkach dopuszczalności powierzania pracy cudzoziemcom pracodawcy nie mieli już obowiązku uzyskania informacji starosty na temat możliwości zaspokojenia potrzeb kadrowych dla podmiotu zamierzającego powierzyć wykonywanie pracy obcokrajowcom i od czerwca 2025 roku nie zgłaszali ofert pracy w ramach tzw. testu rynku pracy. W ramach procedur uproszczonych pracodawcy złożyli 16 nowych oświadczeń o zamiarze powierzenia wykonywania pracy cudzoziemcowi. Do ewidencji wpisanych zostało 13 oświadczeń oraz umorzono 4 postępowania. Dodatkowo przyjęto 101 powiadomień o zatrudnianiu obywateli Ukrainy na terytorium Rzeczypospolitej.

4. Indywidualne Plany Działania

W III kwartale 2025 roku przygotowano 536 Indywidualnych Planów Działania. Dokument IPD sporządzany jest przez doradcę klienta przy współudziale osoby bezrobotnej lub poszukującej pracy. Plan określa ramy czasowe oraz działania, które będzie podejmował urząd pracy a także osoba bezrobotna, w celu aktywizacji zawodowej i podjęcia zatrudnienia.

5. Poradnictwo zawodowe

W III kwartale udzielono łącznie 224 indywidualnych porad zawodowych. Porady dotyczyły likwidowania deficytów w zakresie umiejętności poszukiwania pracy i poruszania się po rynku pracy, pomocy w zaplanowaniu ścieżki kariery zawodowej a także pomocy w tworzeniu dokumentów aplikacyjnych i przygotowania do rozmów kwalifikacyjnych oraz badania predyspozycji do prowadzenia własnej firmy. W zakresie poradnictwa grupowego zorganizowano 6 spotkań informacji zawodowej, w których uczestniczyło 40 osób. Tematyka spotkań dotyczyła podstawowych usług oraz instrumentów rynku pracy dostępnych w ramach pomocy dla osób bezrobotnych, praw i obowiązków osób bezrobotnych oraz poruszania się po rynku pracy. W wybranych spotkaniach uczestniczyli przedstawiciele Urzędu Marszałkowskiego, Wojskowego Centrum Rekrutacji w Mielcu oraz Rzeszowskiej Agencji Rozwoju Regionalnego. Doradcy zawodowi przeprowadzili również 3 spotkania z preorientacji zawodowej dla łącznie 48 uczniów szkół średnich z terenu powiatu mieleckiego oraz zorganizowali wizytę studyjną dla uczestników Warsztatów Terapii Zajęciowej w Mielcu, w której uczestniczyło 30 osób. Uczestnicy WTZ zapoznali się z praktycznymi aspektami funkcjonowania Urzędu oraz uzyskali informację na temat zasad rejestracji i oferowanych form pomocy dla osób bezrobotnych.

6. Szkolenia osób bezrobotnych

W III kwartale 2025 roku na szkolenia realizowane pod indywidualne potrzeby pracodawców skierowano 4 osób. Były to następujące szkolenia:

- Spawanie blach i rur spoinami pachwinowymi metodą TIG dla 2 osób. Szkolenie zostało zrealizowane za kwotę łączną 6300,00 złotych przez firmę Q4W Marek Dudzik z Mielca.
- Serwisant gazowych oraz przystosowanych do spalania mieszanki z wodorem kotłów centralnego ogrzewania oraz podgrzewaczy ciepłej wody użytkowej dla 2 osób. Kurs zrealizowała firma MIROSŁAW GROCHOT FHU GROMGAZ Mirosław Grochot z Krakowa za łączną kwotę 27 000,00 złotych.

7. Finansowanie działań ze środków Krajowego Funduszu Szkoleniowego

W III kwartale 2025 roku w wyniku naboru przeprowadzonego w II kwartale podpisano 48 umów na dofinansowanie kształcenia ustawicznego pracowników i pracodawców ze środków rezerwy KFS. Pracodawcy zaplanowali przeszkolenie 133 osób, a łączna wartość podpisanych umów wyniosła 247 517,36 zł. W wyniku zmian wprowadzanych przez pracodawców w liczbie osób szkolonych i zmian kwot w zawartych umowach o finansowanie kształcenia z rezerwy KFS na koniec III kwartału ogólna liczba osób objętych wsparciem wyniosła 132 osoby, a łączna wartość umów opiewała na kwotę 244 534,96 zł. Pracodawcy dokonywali także zmian w zakresie liczby osób szkolonych i kwot dofinansowania w umowach zawartych ze środków limitu podstawowego KFS. Ostatecznie na koniec III kwartału ogólna liczba osób objętych wsparciem wynosiła 791 osób, a łączna wartość zawartych umów opiewała na kwotę 1 187 188,56 zł.

III. Realizacja zadań z zakresu instrumentów rynku pracy

1. Programy finansowane z Funduszu Pracy

Środki Funduszu Pracy na finansowanie w 2025 roku programów na rzecz promocji zatrudnienia, łagodzenia skutków bezrobocia i aktywizacji zawodowej przyznane na podstawie „algorytmu”

LP	WYSZCZEGÓLNIENIE	LIMIT NA 2025 ROK		Planowana liczba aktywizowanych osób (w tym osoby, które rozpoczęły udział w programie w 2024r.)	REALIZACJA PLANU (w tym zobowiązania z 2024r.) (zł)	REALIZACJA PLANU (w tym osoby, które rozpoczęły udział w programie w 2024r.)
		%	zł			
1	2	3	4	5	6	7
1	prace interwencyjne	31,37%	2 390 000,00	314	2 377 725,67	354
2	staże	22,89%	1 743 829,79	143	1 518 288,47	127
3	roboty publiczne	7,02%	535 000,00	61	492 731,21	57
4	szkolenia	1,12%	85 000,00	13	78 753,30	11
5	studia podyplomowe	0,04%	2 900,00	2	2 835,60	2
6	dofinansowanie podejmowania działalności gospodarczej, w tym wkład własny do projektu pn. „Aktywizacja zawodowa osób młodych bezrobotnych w wieku 18-29 lat, wsparcie rozwoju przedsiębiorczości”	13,57%	1 033 900,00	21	1 033 866,58	22
6a	dofinansowanie podejmowania działalności gospodarczej - wkład do projektu pn. „Aktywizacja zawodowa osób młodych bezrobotnych w wieku 18-29 lat, wsparcie rozwoju przedsiębiorczości”				70 802,51	2

6b	dofinansowanie podejmowania działalności gospodarczej, w tym VAT niekwalifikowalny w projekcie pn. „Aktywizacja zawodowa osób młodych bezrobotnych w wieku 18-29 lat, wsparcie rozwoju przedsiębiorczości”				963 064,07	20
7	refundacja kosztów wyposażenia i doposażenia stanowiska pracy	19,28%	1 469 300,00	35	944 308,24	20
8	badania osób bezrobotnych	0,05%	4 000,00	2	2 066,16	5
9	bony na zasiedlenie	2,10%	160 000,00	20	152 000,00	19
10	zwrot kosztów wynagrodzeń DPS i WRiPZ	2,57%	196 000,00	14	179 474,40	11
	RAZEM	100,00%	7 619 929,79	625	6 782 049,63	628

2. Programy finansowane z rezerwy Ministra Rodziny, Pracy i Polityki Społecznej

Program aktywizacji zawodowej bezrobotnych zamieszkujących na wsi: "Rezerwa 2025 - tereny wiejskie"

LP	WYSZCZEGÓLNIENIE	LIMIT NA 2025 ROK		Planowana liczba aktywizowanych osób	REALIZACJA PLANU (kwota)	REALIZACJA PLANU (osoby)
		%	Zł			
1	2	3	4	5	6	7
1	dofinansowanie podejmowania działalności gospodarczej	100,00%	505 000,00	10	503 944,28	10
	RAZEM	100,00%	505 000,00	10	503 944,28	10

Program aktywizacji zawodowej długotrwale bezrobotnych: "Rezerwa 2025 – długotrwale bezrobotni"

LP	WYSZCZEGÓLNIENIE	LIMIT NA 2025 ROK		Planowana liczba aktywizowanych osób	REALIZACJA PLANU (kwota)	REALIZACJA PLANU (osoby)
		%	Zł			
1	2	3	4	5	6	7
1	dofinansowanie podejmowania działalności gospodarczej	100,00%	156 000,00	3	155 236,47	3
	RAZEM	100,00%	156 000,00	3	155 236,47	3

Program aktywizacji zawodowej bezrobotnych do 30 roku życia: "Rezerwa 2025 – do 30 roku życia"

LP	WYSZCZEGÓLNIENIE	LIMIT NA 2025 ROK		Planowana liczba aktywizowanych osób	REALIZACJA PLANU (kwota)	REALIZACJA PLANU (osoby)
		%	Zł			
1	2	3	4	5	6	7
1	dofinansowanie podejmowania działalności gospodarczej	100,00%	189 000,00	4	187 419,56	4
	RAZEM	100,00%	189 000,00	4	187 419,56	4

Program aktywizacji zawodowej bezrobotnych zamieszkujących na wsi: "Rezerwa 2025 - tereny wiejskie II"

LP	WYSZCZEGÓLNIENIE	LIMIT NA 2025 ROK		Planowana liczba aktywizowanych osób	REALIZACJA PLANU (kwota)	REALIZACJA PLANU (osoby)
		%	Zł			
1	2	3	4	5	6	7
1	refundacja kosztów wyposażenia i doposażenia stanowiska pracy	100,00%	300 000,00	8	0,00	0
	RAZEM	100,00%	300 000,00	8	0,00	0

Program aktywizacji zawodowej długotrwale bezrobotnych: "Rezerwa 2025 – długotrwale bezrobotni II"

LP	WYSZCZEGÓLNIENIE	LIMIT NA 2025 ROK		Planowana liczba aktywizowanych osób	REALIZACJA PLANU (kwota)	REALIZACJA PLANU (osoby)
		%	Zł			
1	2	3	4	5	6	7
1	dofinansowanie podejmowania działalności gospodarczej	100,00%	150 000,00	2	0,00	0
	RAZEM	100,00%	150 000,00	2	0,00	0

Program aktywizacji zawodowej bezrobotnych do 30 roku życia: "Rezerwa 2025 – do 30 roku życia II"

LP	WYSZCZEGÓLNIENIE	LIMIT NA 2025 ROK		Planowana liczba aktywizowanych osób	REALIZACJA PLANU (kwota)	REALIZACJA PLANU (osoby)
		%	Zł			
1	2	3	4	5	6	7
1	dofinansowanie podejmowania działalności gospodarczej	100,00%	150 000,00	2	0,00	0
	RAZEM	100,00%	150 000,00	2	0,00	0

3. Programy finansowane z Europejskiego Funduszu Społecznego Plus (EFS+)

Projekt pn. Aktywizacja osób bezrobotnych z powiatu mieleckiego (II) współfinansowany z Europejskiego Funduszu Społecznego Plus (EFS+) Działanie 7.1 – Aktywizacja zawodowa osób pozostających bez pracy w ramach programu Fundusze Europejskie dla Podkarpacia 2021-2027

LP	WYSZCZEGÓLNIENIE	LIMIT NA 2025 ROK		Planowana liczba aktywizowanych osób	REALIZACJA PLANU (kwota)	REALIZACJA PLANU (osoby)
		%	Zł			
1	2	3	4	5	6	7
1	staże	66,32%	1 811 815,74	163	1 774 794,11	167
2	refundacja kosztów wyposażenia i doposażenia stanowiska pracy	33,68%	920 000,00	20	919 261,90	20
	RAZEM	100,00%	2 731 815,74	183	2 694 056,01	187

4. Krajowy Fundusz Szkoleniowy

Krajowy Fundusz Szkoleniowy – limit podstawowy

LP	WYSZCZEGÓLNIENIE	LIMIT NA 2025 ROK		Planowana liczba aktywizowanych osób	REALIZACJA PLANU (kwota)	REALIZACJA PLANU (osoby)
		%	Zł			
1	2	3	4	5	6	7
1	kursy / szkolenia	100,00%	1 200 000,00	500	1 187 188,56	791
	RAZEM	100,00%	1 200 000,00	500	1 187 188,56	791

Krajowy Fundusz Szkoleniowy – rezerwa

LP	WYSZCZEGÓLNIENIE	LIMIT NA 2025 ROK		Planowana liczba aktywizowanych osób	REALIZACJA PLANU (kwota)	REALIZACJA PLANU (osoby)
		%	Zł			
1	2	3	4	5	6	7
1	kursy / szkolenia	100,00%	250 000,00	80	244 534,96	132
	RAZEM	100,00%	250 000,00	80	244 534,96	132

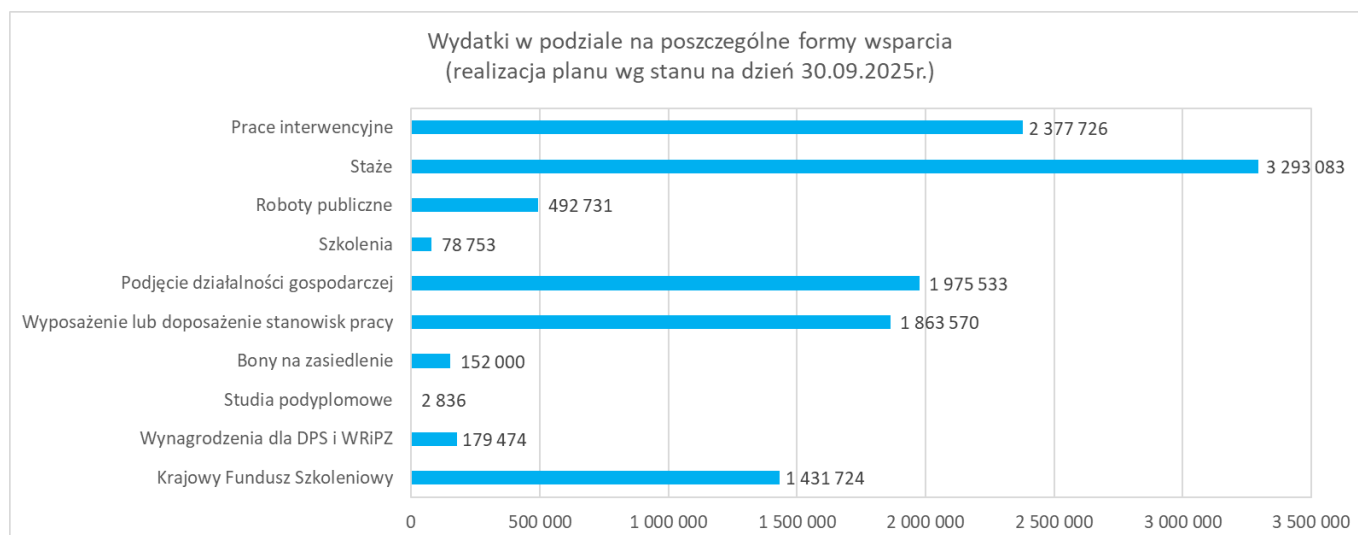
5. Programy finansowane z PFRON

LP	WYSZCZEGÓLNIENIE	LIMIT NA 2025 ROK		Planowana liczba aktywizowanych osób	REALIZACJA PLANU (kwota)	REALIZACJA PLANU (osoby)
		%	Zł			
1	2	3	4	5	6	7
1	jednorazowe środki na podjęcie działalności gospodarczej, rolniczej albo na wniesienie wkładu do spółdzielni socjalnej	100,00%	180 000,00	3	95 066,12	2
	RAZEM	100,00%	180 000,00	3	95 066,12	2

6. Razem realizowane programy na rzecz aktywizacji lokalnego rynku pracy

LP	WYSZCZEGÓLNIENIE	LIMIT NA 2025 ROK		Planowana liczba aktywizowanych osób (w tym osoby, które rozpoczęły udział w programie w 2024r.)	REALIZACJA PLANU (w tym zobowiązania z 2024r.) (kwota)	REALIZACJA PLANU (osoby) (w tym osoby, które rozpoczęły udział w programie w 2024r.)
		% plan	w zł			
1	2	3	4	5	6	7
	OGÓLEM	100,00%	13 431 745,53	1 420	11 849 495,59	1 757

7. Realizacja planu wydatków w podziale na poszczególne formy wsparcia



Źródło: Opracowanie własne

8. Liczba osób objętych poszczególnymi formami wsparcia



Źródło: Opracowanie własne

9. Pozyskiwanie środków

1. W dniu 25.07.2025r. złożono do WUP w Rzeszowie wnioski o przyznanie środków z rezerwy Ministra Rodziny, Pracy i Polityki Społecznej na finansowanie programów na rzecz promocji zatrudnienia, łagodzenia skutków bezrobocia i aktywizacji zawodowej w tym na:

- program aktywizacji zawodowej bezrobotnych zamieszkujących na wsi, na kwotę 805 500,00 zł w celu aktywizacji zawodowej 15 osób;
- program aktywizacji zawodowej długotrwale bezrobotnych, na kwotę 537 000,00 zł w celu aktywizacji 10 osób bezrobotnych;
- program aktywizacji zawodowej bezrobotnych do 30 roku życia, na kwotę 537 000,00 zł w celu aktywizacji 10 osób bezrobotnych.

W odpowiedzi na złożone przez PUP w Mielcu wnioski Minister Rodziny, Pracy i Polityki Społecznej pismem z dnia 29.08.2025r. zawiadomił, że przyznane zostały z rezerwy Ministra dodatkowe środki Funduszu Pracy w łącznej kwocie 600 000,00 zł w tym na:

- program aktywizacji zawodowej bezrobotnych zamieszkujących na wsi (kwota 300 000,00 zł);
- program aktywizacji zawodowej długotrwale bezrobotnych (kwota 150 000,00 zł);
- program aktywizacji zawodowej bezrobotnych do 30 roku życia (kwota 100 000,00 zł).

2. W dniu 29.09.2025r. Rada Powiatu Mieleckiego podjęła uchwałę o zmianie limitu środków na zadania z zakresu rehabilitacji zawodowej i społecznej osób niepełnosprawnych w Powiecie Mieleckim w 2025 roku. Na wniosek PUP w Mielcu zwiększono o kwotę 80 000 zł limit przeznaczony na przyznawanie osobom niepełnosprawnym środków na rozpoczęcie działalności gospodarczej, rolniczej albo wniesienie wkładu do spółdzielni socjalnej.

10. Zadania wykonywane przy realizacji wszystkich programów i projektów w zakresie promocji zatrudnienia i aktywizacji lokalnego rynku pracy

Forma aktywizacji	Przyjęte wnioski o zawarcie umowy				Podpisane umowy			
	liczba wniosków		liczba osób		Liczba umów		liczba osób	
	III kw.	2025r.	III kw.	2025r.	III kw.	2025r.	III kw.	2025r.
prace interwencyjne	73	222	85	278	51	177	61	207
roboty publiczne	10	45	13	71	11	34	19	56
staże	116	364	122	397	71	257	71	269
dofinansowanie podejmowania działalności gospodarczej	44	166	44	166	21	38	21	38
refundacja kosztów wyposażenia i doposażenia stanowiska pracy	33	131	41	158	21	41	21	41
bon na zasiedlenie	6	17	6	17	8	18	8	18
zwrot kosztów wynagrodzeń DPS i WRiPZ	2	5	2	5	1	4	1	4
rehabilitacja zawodowa osób niepełnosprawnych: jednorazowe środki na podjęcie działalności gospodarczej, rolniczej albo na wniesienie wkładu do spółdzielni socjalnej	1	3	1	3	1	2	1	2
RAZEM	285	953	314	1095	185	571	203	635

Zródło: Opracowanie własne

IV. Podsumowanie

W III kwartale 2025 roku Powiatowy Urząd Pracy w Mielcu kontynuował działania związane z aktywizacją osób bezrobotnych. Z kwoty ponad 13 milionów złotych pozyskanych na pomoc osobom bezrobotnym oraz wsparcie lokalnych przedsiębiorców w tworzeniu nowych miejsc pracy i szkoleniu pracowników, zaangażowanych zostało blisko 12 milionów złotych (88,2% dostępnych środków). Łącznie ze zobowiązaniami z ubiegłego roku (licząc osoby, które rozpoczęły aktywizację w 2024 roku i kontynuowały udział w programach w 2025 roku) z możliwości pomocy ze strony Urzędu skorzystało 1 757 osób.

Z danych statystycznych o strukturze bezrobotnych ze względu na płeć jednoznacznie wynika, że pogłębia się negatywny trend wskazujący na wyraźnie gorszą sytuację na mieleckim rynku pracy. Bezrobotne kobiety stanowią 47,5% wszystkich bezrobotnych i w ciągu minionych 12 miesięcy udział ten obniżył się o kolejne 1,3 punktu procentowego. Wynika to z faktu, że w ciągu roku liczba bezrobotnych mężczyzn zwiększyła się o 280 osób, a jednocześnie przybyło tylko 175 bezrobotnych kobiet, czyli kobiety odpowiadały za zaledwie 38,5% wzrostu poziomu bezrobocia. Należy zaznaczyć, że taka sytuacja jest charakterystyczna dla okresów dekoniunktury gospodarczej, w czasie których pracę tracą w większości mężczyźni zatrudnieni w sektorze produkcji przemysłowej oraz w budownictwie.

Odnotować należy także systematyczny spadek udziału w strukturze bezrobotnych ogółem osób powyżej 55 roku życia. W ciągu ostatniego roku przybyło nominalnie 29 osób w wieku 55+, co przełożyło się na spadek udziału tej grupy w strukturze bezrobotnych o 1,2 punktu procentowego do poziomu 14,4%. Jednocześnie przybywa osób młodych do 25 roku życia (wzrost o 1,0 punkt procentowy) oraz osób w przedziale od 45 do 54 lat (wzrost o 2,1 punktu procentowego). Dane o strukturze bezrobotnych wskazują także na przyrost udziału osób zarejestrowanych do 1 miesiąca oraz wyraźny wzrost udziału bezrobotnych powyżej 24 miesięcy przy jednoczesnym znacznym spadku udziału osób pozostających bez pracy od 12 do 24 miesięcy. W rezultacie obserwowanych zmian udział osób krótkookresowo bezrobotnych zwiększył się w ciągu roku o 1,5 punktu procentowego do poziomu około 44%, a o 1,0 punkt procentowy zmniejszył się udział bezrobotnych pozostających bez pracy powyżej 1 roku i na koniec września wynosił 38,7%. Przełożyło się to również na spadek udziału osób długotrwale bezrobotnych w strukturze bezrobotnych ogółem. Choć nominalnie na przestrzeni ostatnich 12 miesięcy przybyło 171 osób długotrwale bezrobotnych, to ich udział na koniec III kwartału spadł o 1,3 punktu procentowego do poziomu 46,1%.

Nadal utrzymuje się niewielka liczba zgłaszanych ofert pracy. W III kwartale pracodawcy zgłosili jedynie 475 propozycji pracy, czyli o blisko 190 ofert pracy mniej niż w II kwartale tego roku i jednocześnie zaledwie połowę tego co zostało zgłoszone w III kwartale w ubiegłym roku. Należy odnotować, że jest to najgorszy kwartalny wynik od końca 2008 roku, kiedy w IV kwartale pracodawcy zgłosili tylko 419 ofert pracy. Jednocześnie od początku roku do końca września pracodawcy przekazali do urzędu 1969 ofert pracy, czyli o 800 mniej niż w tym samym czasie w ubiegłym roku. Liczba ofert pracy za 9 miesięcy 2025 roku jest najniższa od momentu rozpoczęcia gromadzenia szczegółowych miesięcznych danych w tym zakresie.