



Powiatowy  
Urząd Pracy  
w Mielcu



Mielec, 2026-02-11

PO.0322-21-MP/25

# **Sprawozdanie z działalności Powiatowego Urzędu Pracy w Mielcu za 2025 rok**

Szanowni Państwo,

Przedstawiam informację z działalności Powiatowego Urzędu Pracy w Mielcu za 2025 rok. W opracowaniu znajdą Państwo podstawowe informacje dotyczące sytuacji na lokalnym rynku pracy oraz analizę struktury bezrobocia w powiecie mieleckim. Zaprezentowane zostały również informacje o działaniach podejmowanych na rzecz aktywizacji zawodowej osób bezrobotnych w tym dane dotyczące pośrednictwa pracy i poradnictwa zawodowego, szkoleń osób bezrobotnych oraz tworzenia nowych miejsc pracy a także wspierania kształcenia osób pracujących poprzez środki KFS.

Rok 2025 był kolejnym rokiem, który przyniósł pogorszenie sytuacji na mieleckim rynku pracy, co miało swoje odzwierciedlenie w większej liczbie zarejestrowanych osób bezrobotnych oraz wzroście stopy bezrobocia. Nie jest to jednak zjawisko lokalne, ale jest obserwowane także w skali całego kraju. Polska gospodarka po raz pierwszy od globalnego kryzysu finansowego z lat 2008–2009 stanęła przed poważnym wyzwaniem dotyczącym podstaw swojego rozwoju i wzrostu. Do urzędów pracy w całym kraju pracodawcy zgłosili zamiar zwolnień grupowych blisko 100 tyś pracowników, a niektóre sektory muszą mierzyć się z koniecznością restrukturyzacji. Z punktu widzenia Mielca najistotniejszy jest jednak fakt, że zawirowania mocno uderzyły w szeroko rozumianą branżę motoryzacyjną. Należy mieć świadomość, że sektor automotive jest nie tylko filarem polskiego eksportu, ale odpowiada za znaczną liczbę miejsc pracy w naszym regionie. Polskie firmy, które nie tylko montują pojazdy, ale są również kluczowymi dostawcami podzespołów dla europejskiej motoryzacji, w ostatnim czasie tracą swoją przewagę konkurencyjną. Przegrywamy w rywalizacji z azjatyckimi dostawcami pojazdów elektrycznych, którzy nie tylko oferują korzystniejsze ceny, ale także proponują wysoką jakość wykończenia oraz innowacyjne nowinki technologiczne. Przegrywamy także na skutek rosnących kosztów produkcji, biurokracji opóźniającej wszelkie zmiany, wojen handlowych i celnych prowadzonych między wydawałoby się sojusznikami oraz wewnętrznych sporów dotyczących nie tylko zielonej transformacji i elektromobilności, ale praktycznie każdego obszaru życia. Wszystkie te czynniki sprawiają, że coraz więcej firm branży motoryzacyjnej stopniowo wycofuje się z produkcji w Polsce. Wystarczy wspomnieć zakłady Stellantis w Tychach, które z początkiem 2026 roku ogłosiły ograniczenie produkcji, czy też fabrykę Lear Corporation w Pikutkowie pod Włocławkiem, która ograniczając koszty zdecydowała o przeniesieniu niemal całej swojej produkcji do Tunezji, a wypowiedzenia otrzymało 90% zatrudnianej załogi. Otwartym pozostaje pytanie, czy taka sytuacja doprowadzi do odpowiednich refleksji i pilnego wprowadzenia zmian ograniczających negatywne tendencje.

Grzegorz Durak  
Dyrektor  
Powiatowego Urzędu Pracy w Mielcu

## Spis treści:

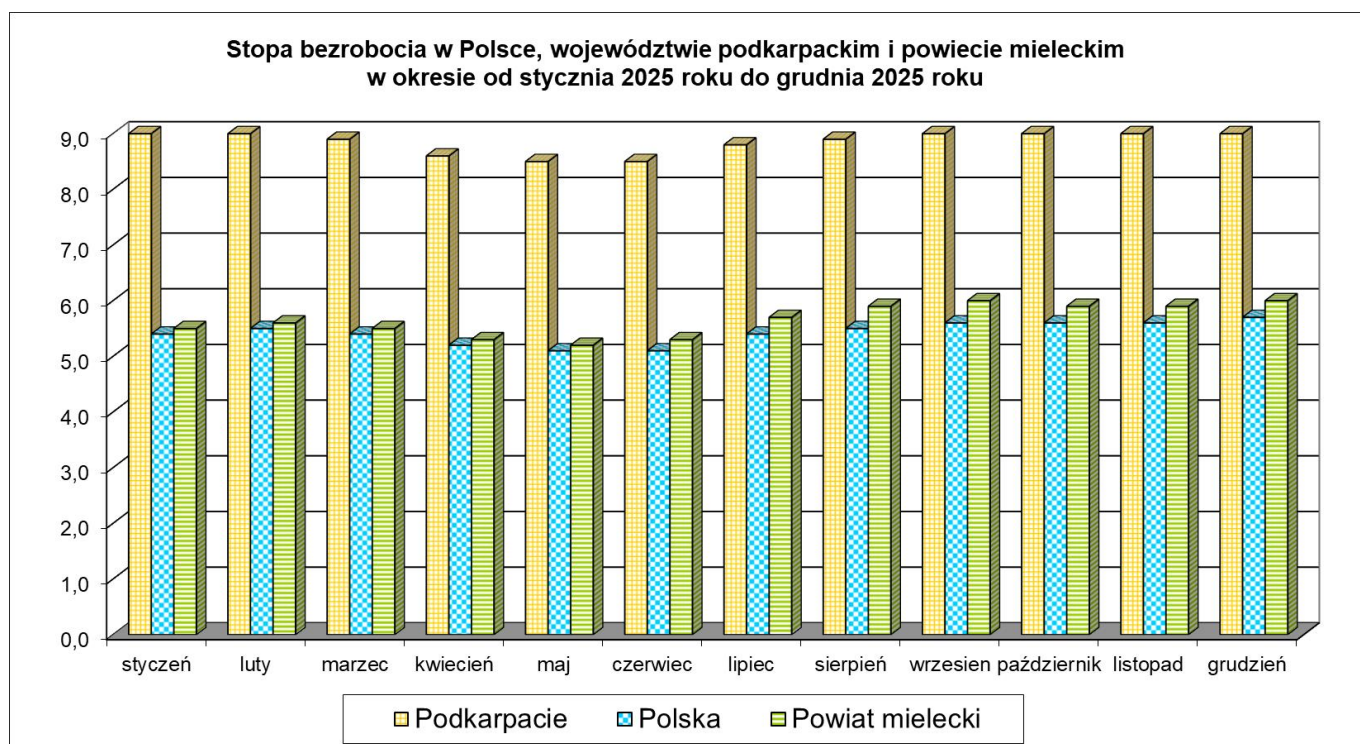
I. Ogólna sytuacja na lokalnym rynku pracy .....	4
1. Stopa bezrobocia.....	4
2. Struktura bezrobotnych według wieku.....	5
3. Struktura bezrobotnych według wykształcenia .....	6
4. Struktura bezrobotnych według czasu pozostawania bez pracy.....	7
5. Struktura bezrobotnych według posiadanego stażu pracy .....	8
II. Realizacja zadań z zakresu usług rynku pracy .....	9
1. Pośrednictwo pracy .....	9
2. Współpraca z pracodawcami.....	10
3. Zwolnienia grupowe .....	10
4. Zatrudnianie cudzoziemców .....	10
5. Indywidualne Plany Działania .....	11
6. Poradnictwo zawodowe.....	11
7. Szkolenia osób bezrobotnych.....	12
8. Finansowanie studiów podyplomowych .....	13
9. Finansowanie działań ze środków Krajowego Funduszu Szkoleniowego .....	13
III. Realizacja zadań z zakresu instrumentów rynku pracy .....	13
1. Programy finansowane z Funduszu Pracy.....	13
2. Programy finansowane z rezerwy Ministra Rodziny, Pracy i Polityki Społecznej.....	14
3. Programy finansowane z Europejskiego Funduszu Społecznego Plus (EFS+).....	15
4. Krajowy Fundusz Szkoleniowy .....	15
5. Programy finansowane z PFRON.....	15
6. Razem realizowane programy na rzecz aktywizacji lokalnego rynku pracy.....	15
7. Realizacja planu wydatków w podziale na poszczególne formy wsparcia.....	16
8. Liczba osób objętych poszczególnymi formami wsparcia.....	16
9. Pozyskiwanie środków .....	16
10. Zadania wykonywane przy realizacji wszystkich programów i projektów w zakresie promocji zatrudnienia i aktywizacji lokalnego rynku pracy.....	18
IV. Finansowanie pozostałych zadań fakultatywnych .....	18
V. Podsumowanie.....	19

## I. Ogólna sytuacja na lokalnym rynku pracy

Na koniec IV kwartału 2025 roku w ewidencji PUP w Mielcu zarejestrowane były 3502 osoby bezrobotne oraz 94 osoby poszukujące pracy. W stosunku do danych z końca III kwartału liczba bezrobotnych zwiększyła się o 25 osób (wzrost o 0,7%) natomiast w porównaniu do danych z analogicznego okresu ubiegłego roku liczba bezrobotnych była większa o 427 osób (wzrost rok do roku o 13,9%). Bezrobotne kobiety stanowiły 46,3% ogółu bezrobotnych (1623 kobiety). W ciągu 12 miesięcy odnotowano wzrost liczby bezrobotnych kobiet o 117 osób (wzrost o 7,8%), a z kolei w porównaniu do września 2025 roku liczba bezrobotnych kobiet była mniejsza o 27 osób (spadek o 1,6%). W ogólnej liczbie bezrobotnych 484 osoby (13,8%) posiadały prawo do zasiłku. W ciągu ostatnich 3 miesięcy liczba uprawnionych do zasiłku zwiększyła się o 21 osób (wzrost o 4,5%), a w okresie ostatnich 12 miesięcy zwiększyła się o 42 osoby (wzrost o 9,5%).

### 1. Stopa bezrobocia

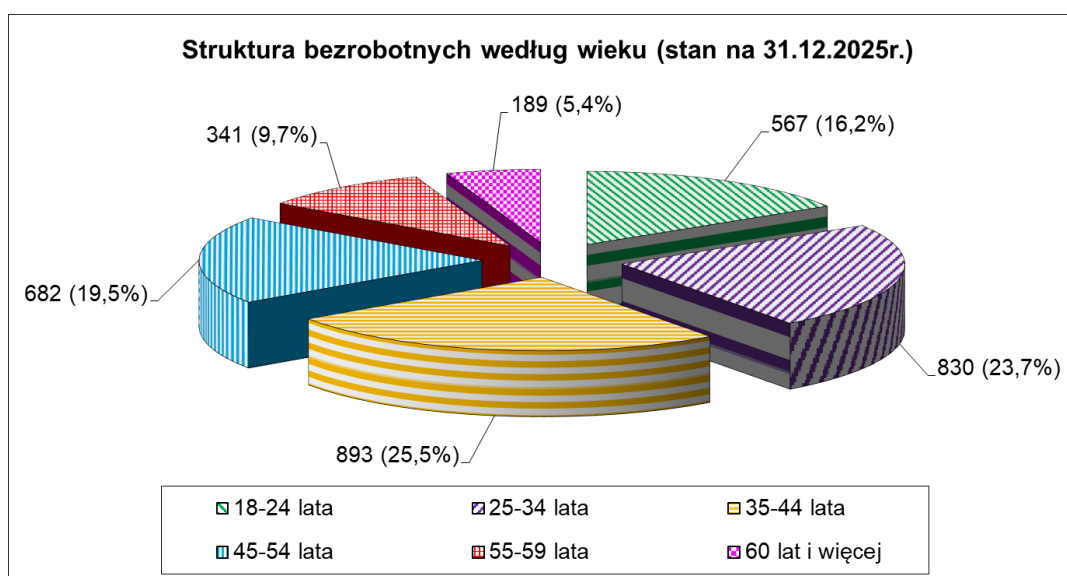
Stopa bezrobocia na koniec grudnia 2025r. wyniosła 6,0% i w porównaniu do danych z 31.12.2024 roku zwiększyła się o 0,7 punktu procentowego. Jednocześnie w odniesieniu do września 2025 roku stopa bezrobocia nie uległa zmianie. Należy zauważyć, że powiat mielecki plasował się na 2 miejscu pod względem najniższej stopy bezrobocia wśród powiatów ziemskich województwa podkarpackiego (na 1 miejscu znajdował się powiat dębicki ze stopą bezrobocia 5,4%). Odnotowany poziom bezrobocia w powiecie mieleckim był niższy niż w województwie podkarpackim, gdzie stopa bezrobocia na koniec grudnia wynosiła 9,3% oraz nieznacznie wyższy niż stopa bezrobocia w Polsce, która kształtowała się na poziomie 5,7%.



Źródło: Opracowanie własne

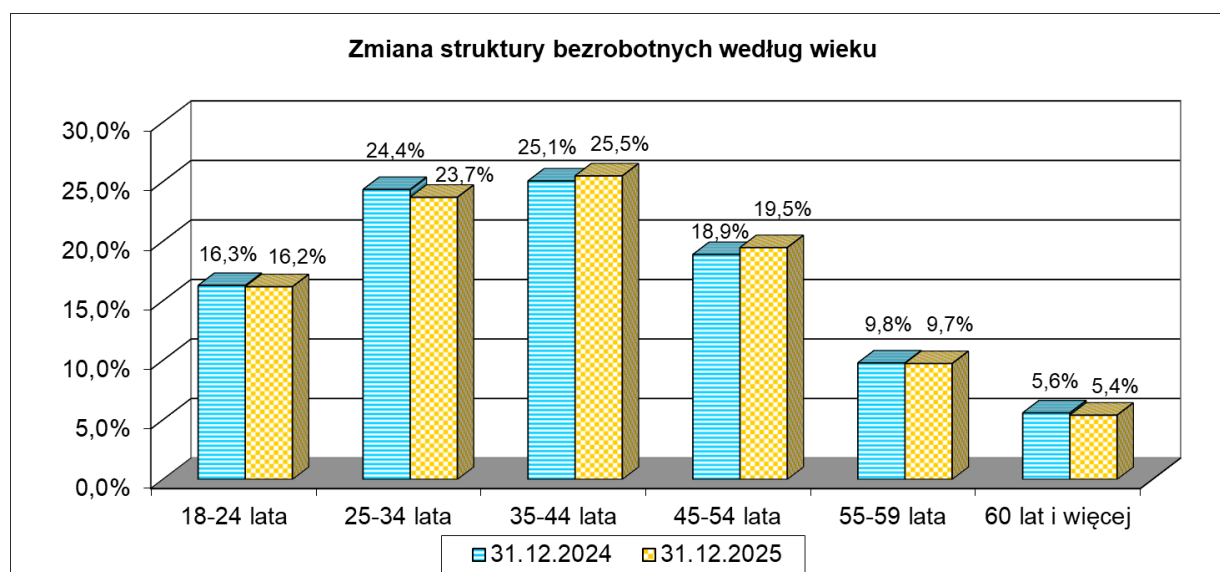
## 2. Struktura bezrobotnych według wieku

Na koniec IV kwartału 2025r. najliczniejszą grupę osób bezrobotnych zarejestrowanych w Urzędzie stanowiły osoby w wieku 35-44 lata (893 osoby, co odpowiadało 25,5% ogółu bezrobotnych). Na drugim miejscu znalazła się grupa osób w wieku 25-34 lata (830 osób – 23,7%) i w ciągu roku odnotowano spadek udziału tej grupy w strukturze bezrobotnych ogółem o 0,7 punktu procentowego. Na trzecim miejscu były osoby w wieku 45-54 lata (682 osoby – 19,5%). Należy zauważyć, że udział bezrobotnych w wieku 45-54 lata wzrósł w ciągu roku o 0,6 punktu procentowego. W dalszej kolejności znalazły się osoby z kategorii 18-24 lata, które w strukturze bezrobotnych miały udział na poziomie 16,2% (567 osób). Nieznacznie obniżył się procent bezrobotnych w wieku od 55 do 59 lat, który na koniec grudnia 2025 roku wynosił 9,7% (341 osób). Niewielki spadek zaobserwowano także w przypadku najstarszych bezrobotnych w wieku powyżej 60 lat, których udział zmniejszył się do poziomu 5,4% (189 osób).



Zródło: Opracowanie własne

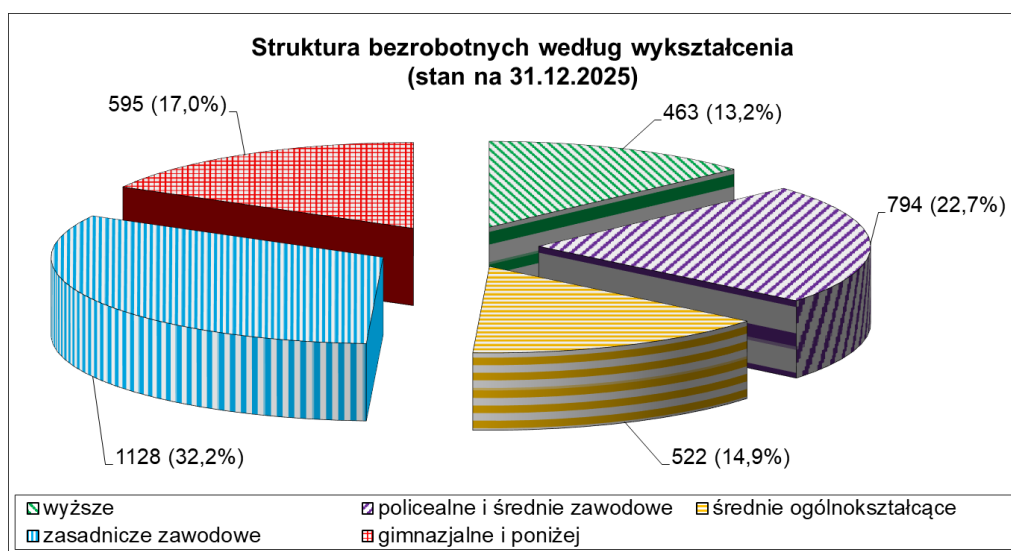
Szczegółowe zmiany, jakie zaszły w ciągu ostatnich 12 miesięcy w strukturze wiekowej zarejestrowanych osób bezrobotnych, ilustruje poniższy wykres.



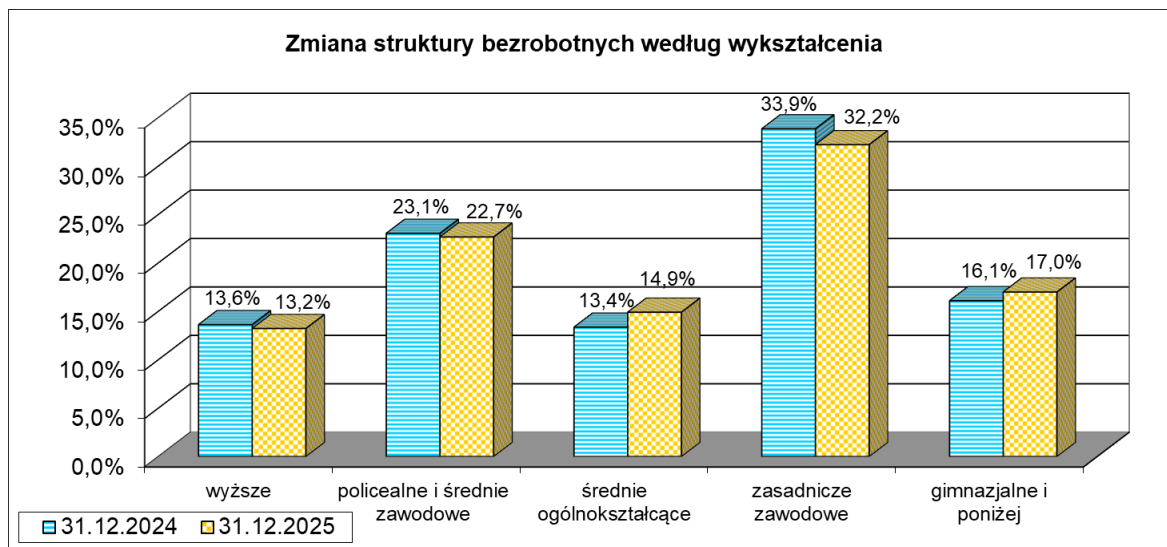
Zródło: Opracowanie własne

### 3. Struktura bezrobotnych według wykształcenia

Analizując strukturę osób bezrobotnych ze względu na poziom wykształcenia, można zauważyć, że najliczniejszą grupę bezrobotnych stanowiły osoby legitymujące się wykształceniem zasadniczym zawodowym/branżowym - 1128 osób, co stanowiło 32,2% ogółu bezrobotnych (spadek rok do roku o 1,7 punktu procentowego). Drugą, co do wielkości, grupą osób bezrobotnych były osoby z wykształceniem policealnym i średnim zawodowym. Ich udział w ogólnej liczbie bezrobotnych spadł do poziomu 22,7% (794 osoby). Na trzecim miejscu znalazły się osoby z wykształceniem gimnazjalnym i poniżej. Na koniec 2025 roku grupa ta liczyła 595 osób, a jej udział w ogólnej liczbie bezrobotnych zwiększył się o blisko 1 punkt procentowy do poziomu 17,0%. Bezrobotni z wykształceniem średnim ogólnokształcącym stanowili 14,9% ogółu bezrobotnych (522 osoby), a ich udział wzrósł w ciągu roku o 1,5 punktu procentowego. Najmniej liczną grupę bezrobotnych stanowiły osoby z wykształceniem wyższym, która na koniec IV kwartału 2025 liczyła 463 osoby (13,2%).

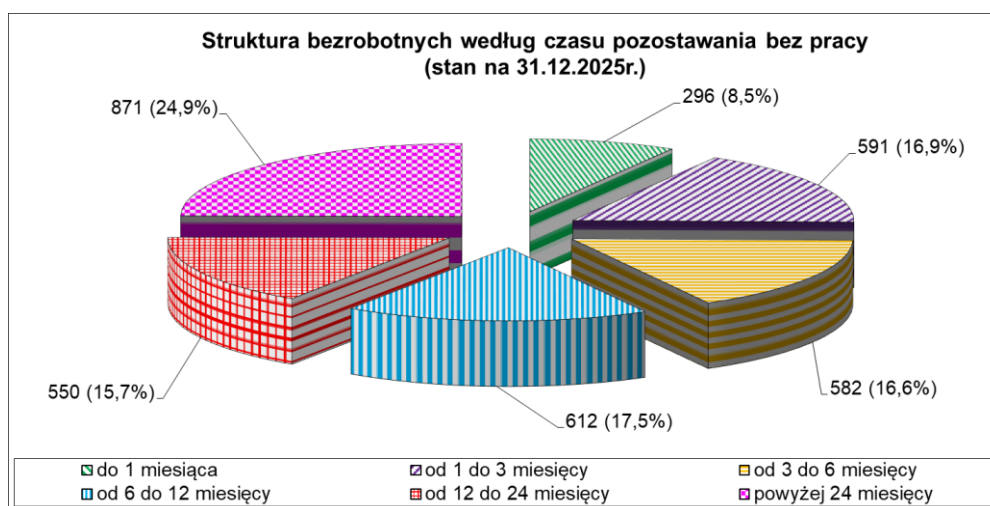


Szczegółowe zmiany, jakie zaszły w ciągu ostatnich 12 miesięcy w strukturze wykształcenia zarejestrowanych osób bezrobotnych, ilustruje poniższy wykres.



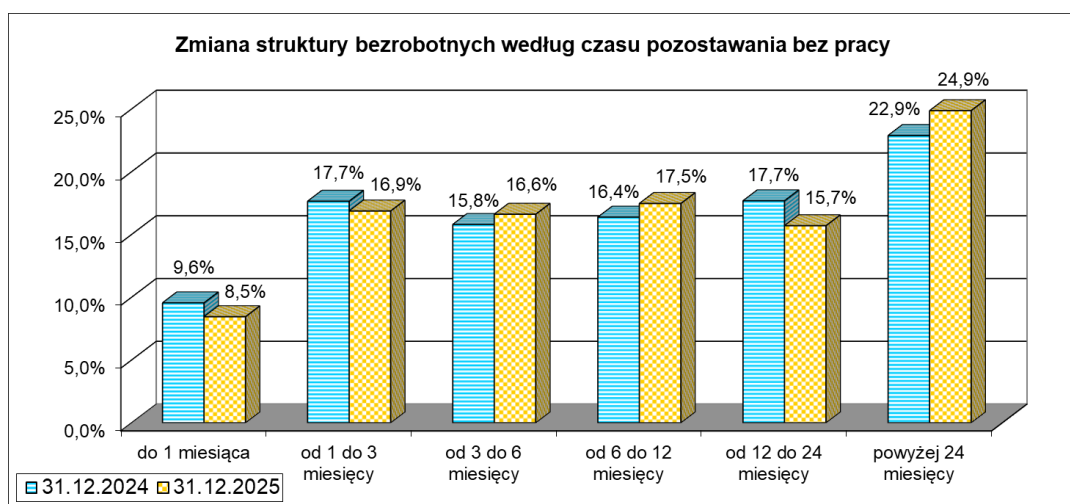
#### 4. Struktura bezrobotnych według czasu pozostawania bez pracy

W końcu IV kwartału 2025r. w ewidencji Urzędu pozostawało 1421 osób (40,6% ogółu bezrobotnych), które były bez pracy powyżej 12 miesięcy, z czego osoby niepracujące powyżej 24 miesięcy stanowiły 61,3% ogółu pozostających bez zatrudnienia powyżej 1 roku. Pod względem poziomu wykształcenia grupa bezrobotnych niepracująca powyżej 12 miesięcy była najliczniej reprezentowana przez osoby z wykształceniem zasadniczym zawodowym/branżowym (487 osób), jednak w ujęciu procentowym w najgorszej sytuacji były osoby z wykształceniem gimnazjalny lub niższym, ponieważ blisko 45% osób należących do tej grupy pozostawało bez pracy powyżej 1 roku. Niepokoi spadek (o 1,9 punktu procentowego) udziału osób zarejestrowanych krótkoterminowo (poniżej 3 miesięcy). Na koniec 2025 roku tylko około 25% bezrobotnych (887 osób) pozostawało bez pracy krócej niż 3 miesiące. W tym samym czasie odnotowano wyraźny wzrost liczby osób zarejestrowanych od 3 do 12 miesięcy i powyżej 24 miesięcy. W ciągu roku pierwsza grupa osób zwiększyła się o blisko 2 punkty procentowe do poziomu 34,1% (1194 osoby), a druga grupa osób wzrosła o dokładnie 2 punkty procentowe do poziomu 24,9% (871 osób).



Źródło: Opracowanie własne

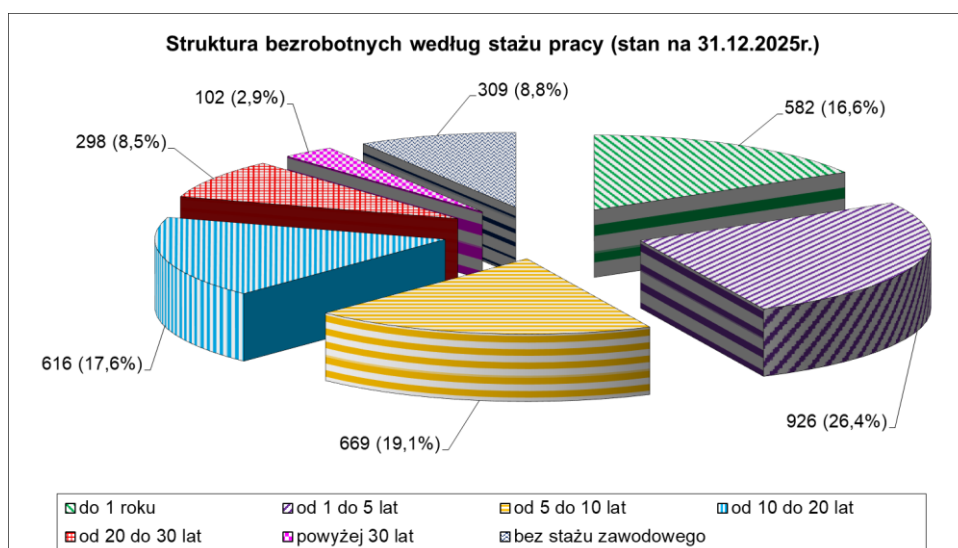
Szczegółowe zmiany, jakie zaszły w ciągu ostatnich 12 miesięcy w strukturze osób bezrobotnych ze względu na czas pozostawania bez pracy, ilustruje poniższy wykres.



Źródło: Opracowanie własne

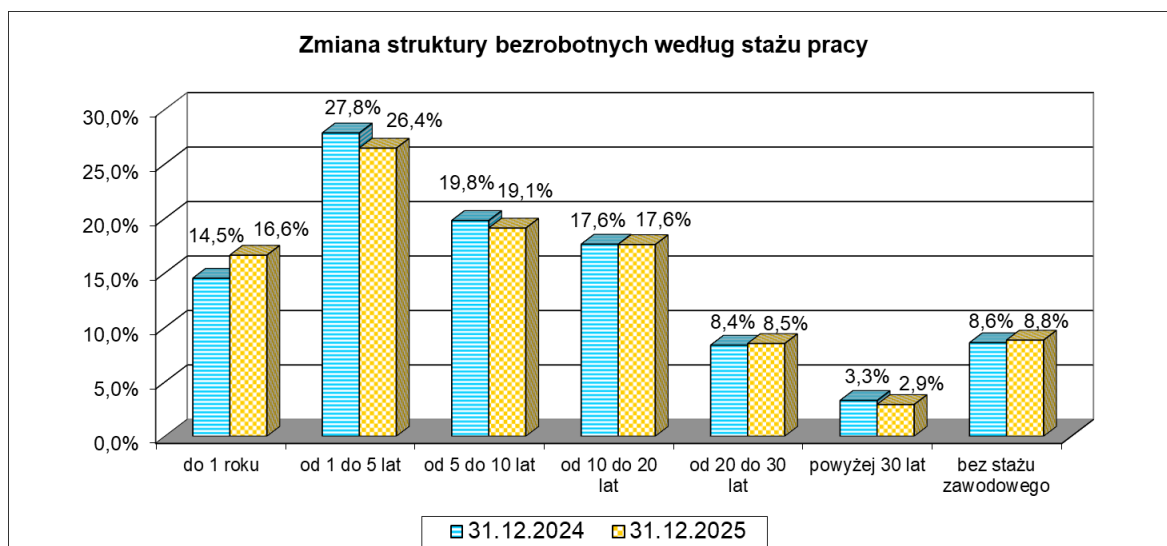
## 5. Struktura bezrobotnych według posiadanego stażu pracy

Analizując strukturę osób bezrobotnych ze względu na staż pracy można zauważyć, że najliczniejszą grupę bezrobotnych stanowiły osoby posiadające staż od 1 do 5 lat - 926 osób (26,4%). Drugą, co do wielkości, grupą były osoby ze stażem od 5 do 10 lat. Ich udział w ogólnej liczbie bezrobotnych wynosił 19,1% (669 osób). Na trzecim miejscu znalazła się grupa osób ze stażem od 10 do 20 lat. Na koniec IV kwartału grupa ta liczyła 616 osób (17,6%). W dalszej kolejności znalazły się osoby ze stażem do 1 roku (582 osoby – 16,6% wszystkich bezrobotnych) oraz osoby, które dotychczas nie pracowały (309 osób, czyli 8,8% ogółu bezrobotnych). Według stanu na koniec grudnia liczba bezrobotnych ze stażem od 20 do 30 lat, wynosiła 298 osób, a ich udział w strukturze bezrobotnych ogółem kształtował się na poziomie 8,5%. Wśród osób z doświadczeniem zawodowym najmniej liczna pozostawała grupa bezrobotnych legitymujących się bardzo długim stażem pracy w wymiarze powyżej 30 lat pracy (102 osoby, czyli 2,9 wszystkich bezrobotnych).



Źródło: Opracowanie własne

Szczegółowe zmiany, jakie zaszły w ciągu ostatnich 12 miesięcy w strukturze osób bezrobotnych ze względu na staż pracy, ilustruje poniższy wykres.



Źródło: Opracowanie własne



## **II. Realizacja zadań z zakresu usług rynku pracy**

### **1. Pośrednictwo pracy**

W 2025 roku pracodawcy zgłosili łącznie 2398 miejsc pracy i aktywizacji zawodowej. Oferty podjęcia pracy na podstawie umów o pracę lub umów cywilnoprawnych bez finansowego wsparcia Urzędu, czyli tzw. oferty niesubsydiowane stanowiły 66,6% wszystkich ofert (1598 stanowisk pracy). Oferty aktywizacji zawodowej realizowane przez pracodawców na podstawie umów o dofinansowanie zawartych z Urzędem, czyli tzw. oferty subsydiowane stanowiły 33,4% wszystkich ofert (800 stanowisk pracy).

W rezultacie działalności związanej z pośrednictwem pracy pracodawcy potwierdzili zatrudnienie 847 osób, w tym 735 osób, którym wydano pisemne skierowania do pracy oraz 112 osób, którym przekazano informacje o możliwości zatrudnienia. Efektywność zatrudnieniowa realizacji wszystkich ofert pracy wyniosła 35,3%, natomiast nie uwzględniając 95 ofert złożonych wyłącznie w celu uzyskania informacji starosty pod zatrudnienie cudzoziemców efektywność kształtowała się na poziomie 36,8%.

#### **W 2025 roku najwięcej ofert pracy (minimum 10 propozycji) dotyczyło branż:**

1. Produkcja i przetwórstwo przemysłowe (operator maszyn i urządzeń do produkcji i przetwórstwa metali; ślusarz; operator obrabiarek sterowanych numerycznie; magazynier; spawacz; operator maszyn i urządzeń do obróbki drewna; monter płytowców i śmigłowców; pracownik produkcji; stolarz; lakiernik proszkowy; tokarz/frezer obrabiarek sterowanych numerycznie, mechanik maszyn i urządzeń przemysłowych; operator maszyn i urządzeń do przetwórstwa tworzyw sztucznych; monter elektroniki samochodowej; operator zgrzewarek; tokarz w metalu; operator urządzeń do produkcji wyrobów farmaceutycznych; monter wyrobów z drewna; pakowacz ręczny; malarz-lakiernik konstrukcji i wyrobów metalowych; sortowacz; pracownik wykonujący prace proste),
2. Usługi (robotnik gospodarczy; pracownik utrzymania czystości-sprzątaczką; kierowca samochodu ciężarowego; pracownik ochrony fizycznej; mechanik pojazdów samochodowych; kierowca samochodu dostawczego; fizjoterapeuta; ogrodnik terenów zieleni; pilarz; kierowca samochodu osobowego),
3. Administracja i księgowość (pracownik biurowy; technik prac biurowych; technik administracji; asystent do spraw księgowości; sekretarka; rejestratorka medyczna).
4. Gastronomia i przetwórstwo spożywcze (pomoc kuchenna; kucharz; pracownik przygotowujący posiłki typu fast food; ubojowy; kelner; piekarz; masarz; robotnik w przetwórstwie ryb i mięsa; cukiernik; ogrodnik-uprawy pod osłonami),
5. Budownictwo (pomocniczy robotnik budowlany; robotnik budowlany; murarz; elektryk),

6. Handel hurtowy i detaliczny (sprzedawca; specjalista do spraw marketingu i handlu; specjalista do spraw sprzedaży),

7. Edukacja (nauczyciel przedmiotu w szkole podstawowej; asystent nauczyciela przedszkola; wykładowca na kursach; asystent nauczyciela w szkole; nauczyciel przedmiotu w szkole ponadpodstawowej; pedagog specjalny).

## **2. Współpraca z pracodawcami**

W 2025 roku specjaliści ds. zatrudnienia przeprowadzili 68 wizyt w zakładach pracy działających na terenie powiatu mieleckiego. Podczas spotkań pracownicy informowali o usługach rynku pracy świadczonych przez Urząd oraz dostępnych i planowanych instrumentach wsparcia zatrudnienia, a także o trwających naborach wniosków i realizowanych projektach. Dodatkowo w 2025 roku Powiatowy Urząd Pracy w Mielcu włączył się w ogólnopolską akcję pod nazwą Dni Pracodawców, w ramach której w dniu 5 grudnia zorganizowano indywidualne spotkania pracowników Urzędu z zainteresowanymi pracodawcami z branży budowlanej, stolarskiej, gastronomicznej oraz kosmetycznej. W trakcie spotkań pracodawcy uzyskali informacje w zakresie pomocy w doborze kandydatów do pracy, finansowania kształcenia ustawicznego, zatrudniania cudzoziemców oraz wsparcia pracodawców w tworzeniu nowych miejsc pracy.

## **3. Zwolnienia grupowe**

W 2025 roku 3 pracodawców posiadających główną siedzibę i prowadzących działalność na terenie powiatu mieleckiego zgłosiło zamiar przeprowadzenia zwolnień grupowych pracowników. Łącznie zwolnieniami miało zostać objętych 120 osób. Powodem zwolnień były spadki zamówień, konieczność poprawy efektywności działania, restrukturyzacja i dostosowanie liczby zatrudnianych pracowników do potrzeb firm oraz sytuacji gospodarczej panującej na rynkach, a także konieczność zachowania stabilności finansowej. Ostatecznie pracodawcy poinformowali, że zwolnionych zostało 53 pracowników, a 7 osób jest w trakcie okresu wypowiedzenia z terminem na koniec lutego 2026 roku.

## **4. Zatrudnianie cudzoziemców**

W 2025r. przyjęto do realizacji 9 ofert pracy wraz z wnioskiem o wydanie informacji starosty na temat możliwości zaspokojenia potrzeb kadrowych dla podmiotu zamierzającego powierzyć wykonywanie pracy cudzoziemcowi łącznie na 95 stanowisk pracy. Po przeprowadzeniu procedury tzw. testu rynku pracy wydano pracodawcom 94 informacje umożliwiające firmie lub bezpośrednio samemu cudzoziemcowi ubieganie się o pobyt i pracę w Polsce. Dodatkowo w 2025 roku pracodawcy złożyli 88 oświadczeń o zamiarze powierzenia wykonywania pracy

cudzoziemcowi. Do ewidencji wpisanych zostało 75 oświadczeń, a 13 postępowań zostało umorzonych. Dodatkowo w 2025 roku przyjęto 316 powiadomień o zatrudnianiu obywateli Ukrainy na terytorium Rzeczypospolitej zgodnie z ustawą o pomocy obywatelom Ukrainy w związku z konfliktem zbrojnym na terytorium tego państwa.

## **5. Indywidualne Plany Działania**

W 2025 roku przygotowano 3747 Indywidualnych Planów Działania. Od czerwca 2025r. dokument IPD sporządzany jest przede wszystkim dla osób bezrobotnych w wieku do 30 roku życia oraz dla osób zarejestrowanych co najmniej 90 dni w okresie ostatnich 180 dni. Plan jest każdorazowo przygotowywany przez doradcę klienta przy współudziale osoby bezrobotnej lub poszukującej pracy i określa ramy czasowe oraz działania, które będzie podejmował urząd pracy i osoba bezrobotna, w celu aktywizacji zawodowej i podjęcia zatrudnienia.

## **6. Poradnictwo zawodowe**

W 2025 roku udzielono łącznie 922 indywidualnych porad zawodowych. Porady dotyczyły likwidowania deficytów w zakresie umiejętności poszukiwania pracy i poruszania się po rynku pracy, pomocy w zaplanowaniu ścieżki kariery zawodowej, a także pomocy w tworzeniu dokumentów aplikacyjnych i przygotowania do rozmów kwalifikacyjnych oraz badania predyspozycji do prowadzenia własnej firmy. W zakresie poradnictwa grupowego zorganizowano 24 spotkania informacji zawodowej, w których uczestniczyły 272 osoby. Tematyka spotkań dotyczyła podstawowych usług oraz instrumentów rynku pracy dostępnych w ramach pomocy dla osób bezrobotnych, praw i obowiązków osób bezrobotnych, zasad poruszania się po rynku pracy, oferty bezpłatnych szkoleń i staży finansowanych ze środków Unii Europejskiej oraz możliwości odbycia dobrowolnej służby wojskowej. W wybranych spotkaniach gościnnie uczestniczyli przedstawiciele Wojskowego Centrum Rekrutacji w Mielcu, Punktu Informacyjnego Funduszy Europejskich w Mielcu oraz Rzeszowskiej Agencji Rozwoju Regionalnego realizującej regionalną, podkarpacką edycję Inicjatywy ALMA. W 2025 roku przeprowadzono także 3 porady grupowe dla 13 osób. Celem zajęć było przekazanie praktycznych informacji z zakresu rynku pracy, pisania dokumentów aplikacyjnych oraz prowadzenia rozmów kwalifikacyjnych. Dodatkowo w 2025 roku przeprowadzono 32 spotkania z preorientacji zawodowej dla uczniów szkół podstawowych i średnich z powiatu mieleckiego. W trakcie spotkań omawiano oferowane przez Urząd usługi i instrumenty rynku pracy, przepisy związane z rejestracją w urzędzie pracy oraz możliwości zaplanowania kariery zawodowej po zakończeniu edukacji. W spotkaniach z doradcami zawodowymi wzięło udział łącznie 850 uczniów.

## 7. Szkolenia osób bezrobotnych

W 2025 roku na szkolenia realizowane pod indywidualne potrzeby pracodawców skierowano 14 osób bezrobotnych posiadających deklarację pracodawcy o zatrudnieniu po uzyskaniu odpowiednich kwalifikacji i wymaganych uprawnień. Były to następujące szkolenia:

- Spawanie blach i rur spoinami pachwinowymi metodą MIG dla 1 osoby. Szkolenie za kwotę 3500,00 zł zrealizowała firma Q4W Marek Dudzik z Mielca.
- Malarz przemysłowy dla 1 osoby. Szkolenie zostało zrealizowane za kwotę 9700,00 złotych przez firmę SYNERGIS BDT Sp. z o.o. z Katowic.
- Prawo jazdy kat. C+E dla 1 osoby. Kurs zrealizował Ośrodek Szkolenia Kierowców "Autokurs" Henryk Żelasko z Czermina za kwotę 4188,00 zł.
- Operator koparki jednonaczyniowej do 25 ton kl. III dla 1 osoby. Umowę zawarto z Ośrodkiem Szkolenia Zawodowego mgr inż. Daniel Czerwiński z Rzeszowa. Koszt szkolenia ustalono na 2100,00 złotych.
- Operator podestów ruchomych przejezdnych dla 1 osoby. Kurs zrealizował Ośrodek Szkolenia Kierowców "Autokurs" Dawid Żelasko z Czermina za kwotę 1156,81 zł.
- Operator-programista CNC dla 1 osoby. Szkolenie zostało zrealizowane za kwotę 4000,00 złotych przez firmę CNC MODERN Wiesław Łoza z Rzeszowa.
- Spawanie blach i rur spoinami pachwinowymi metodą TIG dla 2 osób. Szkolenie zostało zrealizowane za kwotę łączną 6300,00 złotych przez firmę Q4W Marek Dudzik z Mielca.
- Serwisant gazowych oraz przystosowanych do spalania mieszanki z wodorem kotłów centralnego ogrzewania oraz podgrzewaczy ciepłej wody użytkowej dla 2 osób. Kurs zrealizowała firma FHU GROMGAZ Mirosław Grochot z Krakowa za łączną kwotę 27 000,00 zł.
- Przedłużanie i zagęszczanie włosów metodami: microbonds keratynowe, ultradźwiękową i UVGel dla 1 osoby. Umowę zawarto z firmą Centrum Doradztwa Biznesowego "Primus" Tomasz Kochańczyk z Sygneczowa. Koszt szkolenia ustalono na 4398,00 złotych.
- Spawanie blach i rur spoinami pachwinowymi metodą MAG dla 1 osoby. Kurs zrealizowała firma Q4W Marek Dudzik z Mielca za kwotę 3000,00 zł.
- Operator wózków jezdniowych podnośnikowych z mechanicznym napędem podnoszenia z wyłączeniem wózków z wysięgnikiem oraz wózków z osobą obsługującą podnoszoną wraz z ładunkiem dla 1 osoby. Szkolenie zostało zrealizowane za kwotę 600,00 złotych przez Ośrodek Szkolenia Kierowców "Autokurs" Henryk Żelasko z Czermina.
- Toksyna botulinowa - kurs rozszerzony dla 1 osoby. Kurs zrealizował firma Polski Instytut Medycyny i Kosmetologii z Wrocławia za kwotę 5500,00 zł.

## 8. Finansowanie studiów podyplomowych

W 2025 roku kontynuowano finansowanie kosztów studiów podyplomowych dla 2 uczestników, z którymi umowy zawarto w 2024 roku. Łączne wydatki na finansowanie studiów podyplomowych wyniosły 2 835,60 zł.

## 9. Finansowanie działań ze środków Krajowego Funduszu Szkoleniowego

### Limit podstawowy KFS

W 2025 roku przeprowadzono jeden nabór wniosków na kształcenie ustawiczne pracowników i pracodawców z limitu podstawowego KFS. Łącznie w wyniku naboru pracodawcy złożyli 195 wniosków na kwotę 2 162 170,56 zł, w ramach których planowali objąć kształceniem ustawicznym 1378 osób. Po dokonaniu oceny podpisano łącznie 134 umowy na przeszkolenie 803 osób na łączną kwotę 1 197 028,56 złotych. W wyniku wprowadzanych zmian w zawartych umowach (na skutek rezygnacji z realizacji umów przez pracodawców lub ich modyfikacji - zmiana wartości umów i liczby osób objętych kształceniem) ostatecznie wydatkowano 1 186 660,56 złotych, a z możliwości nabycia, uzupełnienia lub podniesienia kwalifikacji skorzystało 790 osób (pracodawców lub pracowników przedsiębiorstw).

### Rezerwa KFS

Dodatkowo w 2025 roku przeprowadzono jeden nabór wniosków na kształcenie ustawiczne pracowników i pracodawców z rezerwy KFS. W wyniku naboru pracodawcy złożyli 71 wniosków na kwotę 687 255,02 zł w celu objęcia kształceniem ustawicznym 383 osób. Po rozpatrzeniu wniosków podpisano 48 umów na przeszkolenie 133 osób za łączną kwotę 247 517,36 zł. W wyniku zmian wprowadzanych w zawartych umowach ostatecznie kwota wydatkowana z rezerwy KFS wzrosła do poziomu 249 653,36 złotych, a z możliwości nabycia, uzupełnienia lub podniesienia kwalifikacji skorzystały 134 osoby.

## III. Realizacja zadań z zakresu instrumentów rynku pracy

### 1. Programy finansowane z Funduszu Pracy

**Środki Funduszu Pracy na finansowanie w 2025 roku programów na rzecz promocji zatrudnienia, łagodzenia skutków bezrobocia i aktywizacji zawodowej przyznane na podstawie „algorytmu”**

LP	WYSZCZEGÓLNIENIE	LIMIT NA 2025 ROK		Planowana liczba aktywizowanych osób (w tym osoby, które rozpoczęły udział w programie w 2024r.)	REALIZACJA PLANU (w tym zobowiązania z 2024r.) (zł)	REALIZACJA PLANU (w tym osoby, które rozpoczęły udział w programie w 2024r.)
		%	Zł			
1	2	3	4	5	6	7
1	prace interwencyjne	30,66%	2 336 000,00	314	2 335 909,75	416
2	staże	21,72%	1 654 829,79	143	1 647 641,35	163
3	roboty publiczne	6,54%	498 600,00	58	498 058,80	59
4	szkolenia	1,19%	91 000,00	13	90 767,19	14
5	studia podyplomowe	0,04%	2 900,00	2	2 835,60	2
6	dofinansowanie podejmowania działalności gospodarczej, w tym wkład własny do projektu pn. „Aktywizacja zawodowa osób młodych bezrobotnych w wieku 18-29 lat, wsparcie rozwoju przedsiębiorczości”	16,19%	1 233 900,00	25	1 233 110,29	26

6a	dofinansowanie podejmowania działalności gospodarczej - wkład do projektu pn. „Aktywizacja zawodowa osób młodych bezrobotnych w wieku 18-29 lat, wsparcie rozwoju przedsiębiorczości”				70 789,72	2
6b	dofinansowanie podejmowania działalności gospodarczej, w tym VAT niekwalifikowalny w projekcie pn. „Aktywizacja zawodowa osób młodych bezrobotnych w wieku 18-29 lat, wsparcie rozwoju przedsiębiorczości”				1 162 320,57	24
7	refundacja kosztów wyposażenia i doposażenia stanowiska pracy	18,89%	1 439 600,00	35	1 436 647,33	35
8	badania osób bezrobotnych	0,03%	2 500,00	2	1 322,83	3
9	bony na zasiedlenie	2,20%	168 000,00	21	168 000,00	21
10	zwrot kosztów wynagrodzeń DPS i WRiPZ	2,53%	192 600,00	14	191 667,55	14
	<b>RAZEM</b>	<b>100,00%</b>	<b>7 619 929,79</b>	<b>627</b>	<b>7 605 960,69</b>	<b>753</b>

## 2. Programy finansowane z rezerwy Ministra Rodziny, Pracy i Polityki Społecznej

### Program aktywizacji zawodowej bezrobotnych zamieszkujących na wsi: "Rezerwa 2025 - tereny wiejskie"

LP	WYSZCZEGÓLNIENIE	LIMIT NA 2025 ROK		Planowana liczba aktywizowanych osób	REALIZACJA PLANU (kwota)	REALIZACJA PLANU (osoby)
		%	zł			
1	2	3	4	5	6	7
1	dofinansowanie podejmowania działalności gospodarczej	100,00%	505 000,00	10	500 676,80	10
	<b>RAZEM</b>	<b>100,00%</b>	<b>505 000,00</b>	<b>10</b>	<b>500 676,80</b>	<b>10</b>

### Program aktywizacji zawodowej długotrwale bezrobotnych: "Rezerwa 2025 – długotrwale bezrobotni"

LP	WYSZCZEGÓLNIENIE	LIMIT NA 2025 ROK		Planowana liczba aktywizowanych osób	REALIZACJA PLANU (kwota)	REALIZACJA PLANU (osoby)
		%	zł			
1	2	3	4	5	6	7
1	dofinansowanie podejmowania działalności gospodarczej	100,00%	156 000,00	3	155 236,47	3
	<b>RAZEM</b>	<b>100,00%</b>	<b>156 000,00</b>	<b>3</b>	<b>155 236,47</b>	<b>3</b>

### Program aktywizacji zawodowej bezrobotnych do 30 roku życia: "Rezerwa 2025 – do 30 roku życia"

LP	WYSZCZEGÓLNIENIE	LIMIT NA 2025 ROK		Planowana liczba aktywizowanych osób	REALIZACJA PLANU (kwota)	REALIZACJA PLANU (osoby)
		%	zł			
1	2	3	4	5	6	7
1	dofinansowanie podejmowania działalności gospodarczej	100,00%	189 000,00	4	185 272,05	4
	<b>RAZEM</b>	<b>100,00%</b>	<b>189 000,00</b>	<b>4</b>	<b>185 272,05</b>	<b>4</b>

### Program aktywizacji zawodowej bezrobotnych zamieszkujących na wsi: "Rezerwa 2025 - tereny wiejskie II"

LP	WYSZCZEGÓLNIENIE	LIMIT NA 2025 ROK		Planowana liczba aktywizowanych osób	REALIZACJA PLANU (kwota)	REALIZACJA PLANU (osoby)
		%	zł			
1	2	3	4	5	6	7
1	refundacja kosztów wyposażenia i doposażenia stanowiska pracy	100,00%	331 000,00	10	329 268,08	10
	<b>RAZEM</b>	<b>100,00%</b>	<b>331 000,00</b>	<b>10</b>	<b>329 268,08</b>	<b>10</b>

### Program aktywizacji zawodowej długotrwale bezrobotnych: "Rezerwa 2025 – długotrwale bezrobotni II"

LP	WYSZCZEGÓLNIENIE	LIMIT NA 2025 ROK		Planowana liczba aktywizowanych osób	REALIZACJA PLANU (kwota)	REALIZACJA PLANU (osoby)
		%	zł			
1	2	3	4	5	6	7
1	dofinansowanie podejmowania działalności gospodarczej	100,00%	42 000,00	1	41 875,88	1
	<b>RAZEM</b>	<b>100,00%</b>	<b>42 000,00</b>	<b>1</b>	<b>41 875,88</b>	<b>1</b>

**Program aktywizacji zawodowej bezrobotnych do 30 roku życia: "Rezerwa 2025 – do 30 roku życia II"**

LP	WYSZCZEGÓLNIENIE	LIMIT NA 2025 ROK		Planowana liczba aktywizowanych osób	REALIZACJA PLANU (kwota)	REALIZACJA PLANU (osoby)
		%	zł			
1	2	3	4	5	6	7
1	dofinansowanie podejmowania działalności gospodarczej	100,00%	227 000,00	5	225 251,78	5
	<b>RAZEM</b>	<b>100,00%</b>	<b>227 000,00</b>	<b>5</b>	<b>225 251,78</b>	<b>5</b>

### 3. Programy finansowane z Europejskiego Funduszu Społecznego Plus (EFS+)

**Projekt pn. Aktywizacja osób bezrobotnych z powiatu mieleckiego (II) współfinansowany z Europejskiego Funduszu Społecznego Plus (EFS+) Działanie 7.1 – Aktywizacja zawodowa osób pozostających bez pracy w ramach programu Fundusze Europejskie dla Podkarpacia 2021-2027**

LP	WYSZCZEGÓLNIENIE	LIMIT NA 2025 ROK		Planowana liczba aktywizowanych osób	REALIZACJA PLANU (kwota)	REALIZACJA PLANU (osoby)
		%	zł			
1	2	3	4	5	6	7
1	staże	65,04%	1 776 815,74	167	1 405 640,49	167
2	refundacja kosztów wyposażenia i doposażenia stanowiska pracy	34,96%	955 000,00	21	1 929 470,42	21
	<b>RAZEM</b>	<b>100,00%</b>	<b>2 731 815,74</b>	<b>188</b>	<b>2 725 648,76</b>	<b>188</b>

### 4. Krajowy Fundusz Szkoleniowy

**Krajowy Fundusz Szkoleniowy – limit podstawowy**

LP	WYSZCZEGÓLNIENIE	LIMIT NA 2025 ROK		Planowana liczba aktywizowanych osób	REALIZACJA PLANU (kwota)	REALIZACJA PLANU (osoby)
		%	zł			
1	2	3	4	5	6	7
1	kursy / szkolenia	98,89%	1 186 660,56	500	1 186 660,56	790
2	promocja KFS	1,11%	13 339,44	---	13 339,01	---
	<b>RAZEM</b>	<b>100,00%</b>	<b>1 200 000,00</b>	<b>500</b>	<b>1 199 999,57</b>	<b>790</b>

**Krajowy Fundusz Szkoleniowy – rezerwa**

LP	WYSZCZEGÓLNIENIE	LIMIT NA 2025 ROK		Planowana liczba aktywizowanych osób	REALIZACJA PLANU (kwota)	REALIZACJA PLANU (osoby)
		%	zł			
1	2	3	4	5	6	7
1	kursy / szkolenia	99,86%	249 653,36	80	249 653,36	134
2	promocja KFS	0,14%	346,64	---	346,64	---
	<b>RAZEM</b>	<b>100,00%</b>	<b>250 000,00</b>	<b>80</b>	<b>250 000,00</b>	<b>134</b>

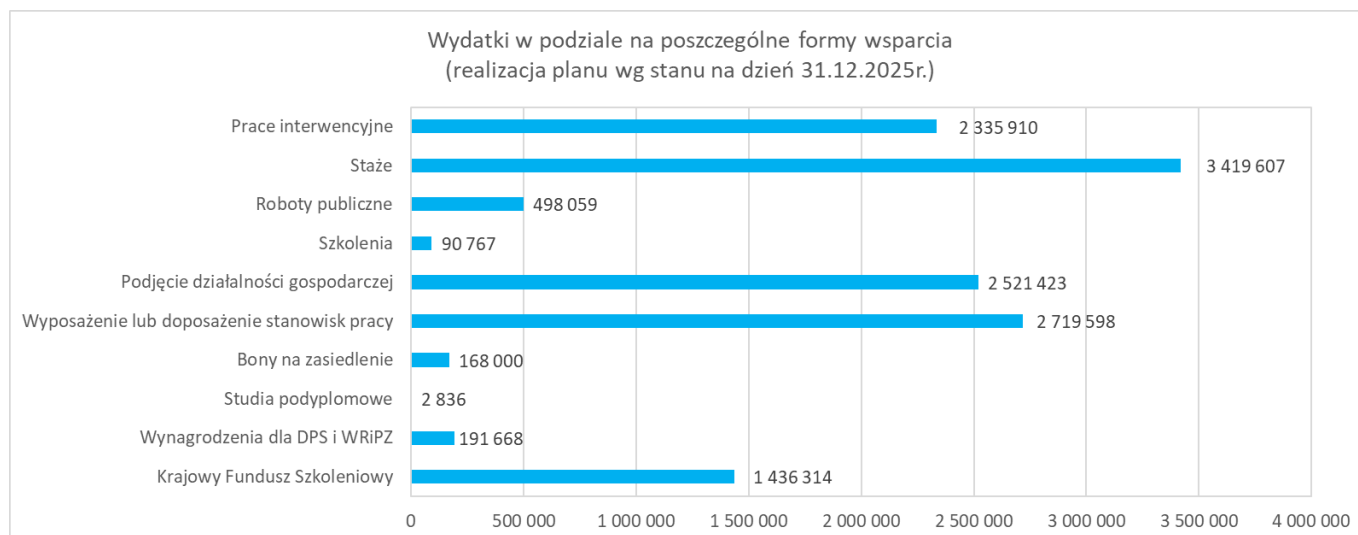
### 5. Programy finansowane z PFRON

LP	WYSZCZEGÓLNIENIE	LIMIT NA 2025 ROK		Planowana liczba aktywizowanych osób	REALIZACJA PLANU (kwota)	REALIZACJA PLANU (osoby)
		%	zł			
1	2	3	4	5	6	7
1	jednorazowe środki na podjęcie działalności gospodarczej, rolniczej albo na wniesienie wkładu do spółdzielni socjalnej	100,00%	180 000,00	3	180 000,00	4
	<b>RAZEM</b>	<b>100,00%</b>	<b>180 000,00</b>	<b>3</b>	<b>180 000,00</b>	<b>4</b>

### 6. Razem realizowane programy na rzecz aktywizacji lokalnego rynku pracy

LP	WYSZCZEGÓLNIENIE	LIMIT NA 2025 ROK		Planowana liczba aktywizowanych osób (w tym osoby, które rozpoczęły udział w programie w 2024r.)	REALIZACJA PLANU (w tym zobowiązania z 2024r.) (kwota)	REALIZACJA PLANU (osoby) (w tym osoby, które rozpoczęły udział w programie w 2024r.)
		% plan	w zł			
1	2	3	4	5	6	7
	<b>OGÓLEM</b>	<b>100,00%</b>	<b>13 431 745,53</b>	<b>1 431</b>	<b>13 399 190,08</b>	<b>1 902</b>

## 7. Realizacja planu wydatków w podziale na poszczególne formy wsparcia



Źródło: Opracowanie własne

## 8. Liczba osób objętych poszczególnymi formami wsparcia



Źródło: Opracowanie własne

## 9. Pozyskiwanie środków

1. W dniu 22.11.2024r. złożono zapotrzebowanie na środki z Krajowego Funduszu Szkoleniowego na 2025 rok w kwocie 1 500 000,00 zł na finansowanie zadań w ramach priorytetów podstawowych KFS ustalonych przez Ministra Rodziny, Pracy i Polityki Społecznej. Pismem z dnia 06.12.2024r. Minister zawiadomił o ustaleniu limitu Funduszu Pracy na finansowanie w 2025 roku realizowanych przez Powiatowy Urząd Pracy w Mielcu zadań, o których mowa w art. 69a ust. 2 ustawy o promocji zatrudnienia i instytucjach rynku pracy (KFS) w kwocie 1 200 000,00 zł.
2. Minister Rodziny i Polityki Społecznej pismem z dnia 13.12.2024r. ustalił na 2025 rok kwotę środków Funduszu Pracy na finansowanie programów na rzecz promocji zatrudnienia, łagodzenia skutków bezrobocia i aktywizacji zawodowej (łącznie z EFS+) w wysokości 10 351 745,53 zł, w tym:



- 1) kwota środków na finansowanie programów na rzecz promocji zatrudnienia, łagodzenia skutków bezrobocia i aktywizacji zawodowej (algorytm): 7 619 929,79 zł,
- 2) kwota środków na realizację projektów współfinansowanych z Europejskiego Funduszu Społecznego Plus (EFS+), w ramach Regionalnego Programu 2021-2027: 2 731 815,74 zł.
3. W dniu 23.01.2025r. złożono do WUP w Rzeszowie zapotrzebowanie na środki z rezerwy Krajowego Funduszu Szkoleniowego w 2025 roku na kwotę 400 000,00 zł. Pismem z dnia 13.05.2025r. Minister Rodziny, Pracy i Polityki Społecznej zawiadomił o przyznaniu z rezerwy Krajowego Funduszu Szkoleniowego kwoty środków Funduszu Pracy na finansowanie przez Powiatowy Urząd Pracy w Mielcu zadań, o których mowa w art. 69a ust. 2 ustawy, w ramach priorytetów Rady Rynku Pracy w wysokości 250 000,00 złotych.
4. Rada Powiatu Mieleckiego uchwałą z dnia 24.03.2025r. określiła zadania z zakresu rehabilitacji zawodowej i społecznej osób niepełnosprawnych w Powiecie Mieleckim w 2025 roku, w tym dla Powiatowego Urzędu Pracy w Mielcu przeznaczono środki w kwocie 100 000,00 zł z przeznaczeniem na przyznawanie osobom niepełnosprawnym środków na rozpoczęcie działalności gospodarczej albo założenie spółdzielni socjalnej lub wniesienie wkładu jako członek do już istniejącej spółdzielni socjalnej. W dniu 29.09.2025r. Rada Powiatu Mieleckiego podjęła uchwałę o zmianie limitu środków na zadania z zakresu rehabilitacji zawodowej i społecznej osób niepełnosprawnych w Powiecie Mieleckim w 2025 roku. Na wniosek PUP w Mielcu zwiększono o kwotę 80 000 zł (do poziomu 180 000,00 zł) limit przeznaczony na przyznawanie osobom niepełnosprawnym środków na rozpoczęcie działalności gospodarczej, rolniczej albo wniesienie wkładu do spółdzielni socjalnej.
5. W dniu 07.04.2025r. złożono do WUP w Rzeszowie wnioski o przyznanie środków z rezerwy Ministra Rodziny, Pracy i Polityki Społecznej na finansowanie programu na rzecz promocji zatrudnienia, łagodzenia skutków bezrobocia i aktywizacji zawodowej na programy:
  - program aktywizacji zawodowej bezrobotnych zamieszkujących na wsi, na kwotę 1 730 200,00 zł w celu aktywizacji zawodowej 50 osób;
  - program aktywizacji zawodowej długotrwale bezrobotnych, na kwotę 713 000,00 zł w celu aktywizacji 30 osób bezrobotnych;
  - program aktywizacji zawodowej bezrobotnych do 30 roku życia, na kwotę 713 000,00 zł w celu aktywizacji 30 osób bezrobotnych.W odpowiedzi na złożone przez PUP w Mielcu wnioski Minister Rodziny, Pracy i Polityki Społecznej pismem z dnia 13.05.2025r. zawiadomił, że przyznane zostały z rezerwy Ministra dodatkowe środki Funduszu Pracy w kwocie 850 000,00zł na programy:
  - program aktywizacji zawodowej bezrobotnych zamieszkujących na wsi (kwota 400 000,00 zł);
  - program aktywizacji zawodowej długotrwale bezrobotnych (kwota 250 000,00 zł);
  - program aktywizacji zawodowej bezrobotnych do 30 roku życia (kwota 200 000,00 zł).
6. W dniu 25.07.2025r. złożono do WUP w Rzeszowie wnioski o przyznanie środków z rezerwy Ministra Rodziny, Pracy i Polityki Społecznej na finansowanie programów na rzecz promocji zatrudnienia, łagodzenia skutków bezrobocia i aktywizacji zawodowej w tym na:

- program aktywizacji zawodowej bezrobotnych zamieszkujących na wsi, na kwotę 805 500,00 zł w celu aktywizacji zawodowej 15 osób;
- program aktywizacji zawodowej długotrwale bezrobotnych, na kwotę 537 000,00 zł w celu aktywizacji 10 osób bezrobotnych;
- program aktywizacji zawodowej bezrobotnych do 30 roku życia, na kwotę 537 000,00 zł w celu aktywizacji 10 osób bezrobotnych.

W odpowiedzi na złożone przez PUP w Mielcu wnioski Minister Rodziny, Pracy i Polityki Społecznej pismem z dnia 29.08.2025r. zawiadomił, że przyznane zostały z rezerwy Ministra dodatkowe środki Funduszu Pracy w łącznej kwocie 600 000,00 zł w tym na:

- program aktywizacji zawodowej bezrobotnych zamieszkujących na wsi (kwota 300 000,00 zł);
- program aktywizacji zawodowej długotrwale bezrobotnych (kwota 150 000,00 zł);
- program aktywizacji zawodowej bezrobotnych do 30 roku życia (kwota 100 000,00 zł).

## 10. Zadania wykonywane przy realizacji wszystkich programów i projektów w zakresie promocji zatrudnienia i aktywizacji lokalnego rynku pracy

Forma aktywizacji	Przyjęte wnioski o zawarcie umowy				Podpisane umowy			
	liczba wniosków		liczba osób		Liczba umów		liczba osób	
	IV kw.	2025r.	IV kw.	2025r.	IV kw.	2025r.	IV kw.	2025r.
prace interwencyjne	4	226	5	283	20	197	25	232
roboty publiczne	0	45	0	71	1	35	1	57
staże	11	375	11	408	40	297	40	309
dofinansowanie podejmowania działalności gospodarczej	24	190	24	190	11	49	11	49
refundacja kosztów wyposażenia i doposażenia stanowiska pracy	7	138	7	165	25	66	25	66
bon na zasiedlenie	8	25	8	25	3	21	3	21
zwrot kosztów wynagrodzeń DPS i WRiPZ	2	7	2	7	3	7	3	7
rehabilitacja zawodowa osób niepełnosprawnych: jednorazowe środki na podjęcie działalności gospodarczej, rolniczej albo na wniesienie wkładu do spółdzielni socjalnej	3	6	3	6	2	4	2	4
<b>RAZEM</b>	<b>59</b>	<b>1012</b>	<b>60</b>	<b>1155</b>	<b>105</b>	<b>676</b>	<b>110</b>	<b>745</b>

Zródło: Opracowanie własne

## IV. Finansowanie pozostałych zadań fakultatywnych

W 2025 roku środki Funduszu Pracy ustalone na finansowanie innych fakultatywnych zadań przeznaczono na prawidłową i sprawną realizację zadań związanych z funkcjonowaniem Powiatowego Urzędu Pracy w Mielcu. Kwota limitu środków Funduszu Pracy przeznaczonych na finansowanie innych fakultatywnych zadań decyzją Ministra Rodziny, Pracy i Polityki Społecznej wynosiła 968 173,38 zł. W 2025 roku wydatkowano kwotę w łącznej wysokości 956 313,03 zł, co stanowiło 98,8% przyznanego limitu środków. Największą pulę środków przeznaczono na wprowadzanie, rozwijanie i eksploatację systemu teleinformatycznego i technologii cyfrowych w publicznych służbach zatrudnienia. Środki wydatkowano w szczególności na zakup strategicznej infrastruktury dla zwiększenia bezpieczeństwa informacji, zakup usług wsparcia

technicznego, zakup licencji i oprogramowania, zakup nowego sprzętu komputerowego, dostawy energii elektrycznej oraz zakup usług przeglądów konserwacyjnych i napraw systemów zainstalowanych w obiekcie Powiatowego Urzędu Pracy w Mielcu.

ŹRÓDŁO FINANSOWANIA		PRZEZNACZENIE	LIMIT NA DZIEŃ - 17.12.2025r. (w PLN)	REALIZACJA PLANU W 2025r. (w PLN)
art. 300 ust. 3 pkt:	2	przejazdów i szkoleń członków rad rynku pracy, o których mowa w art. 13 ust. 2 i 3, oraz obsługi tych rad	15 300,00	15 287,15
	4	wprowadzania, rozwijania i eksploatacji systemów teleinformatycznych, o których mowa w art. 25 ust. 1 pkt 7, i technologii cyfrowych w publicznych służbach zatrudnienia i OHP służących realizacji zadań wynikających z ustawy	499 815,38	494 432,89
	8	opracowywania i rozpowszechniania informacji zawodowych oraz zakupu materiałów i wyposażenia w celu prowadzenia pośrednictwa pracy lub poradnictwa zawodowego przez publiczne służby zatrudnienia i OHP	22 368,00	22 368,00
	10	szkoleń, studiów lub studiów podyplomowych dla pracowników publicznych służb zatrudnienia, OHP i podmiotów akredytowanych, o których mowa w art. 134 ust. 2 i 7, w tym wkład własny do projektu konkursowego „Profesjonalne kadry w Powiatowym Urzędzie Pracy w Mielcu”	109 680,00	109 478,95
	14	dotatków motywacyjnych, o których mowa w art. 283 oraz refundacja dodatków do wynagrodzeń pracowników powiatowego urzędu pracy na podstawie art. 427	151 843,00	151 387,55
	17	opracowywania, wydawania lub rozpowszechniania informacji o świadczonej pomocy określonej w ustawie dla pracodawców, bezrobotnych i poszukujących pracy oraz innych osób określonych w ustawie	1 245,00	1 245,00
	18	wezwań, zawiadomień i innych druków niezbędnych do ustalenia uprawnień do zasiłku i innych świadczeń z tytułu bezrobocia, przekazywania bezrobotnym należnych świadczeń pieniężnych oraz kosztów komunikowania się z pracodawcami, OHP, bezrobotnymi, poszukującymi pracy, organami rentowymi, urzędami skarbowymi oraz innymi podmiotami w zakresie, w jakim korespondencja ta dotyczy zadań finansowanych z Funduszu Pracy	116 500,00	111 089,19
	23	postępowania sądowego lub egzekucyjnego w sprawach nienależnie pobranych świadczeń pieniężnych, zwrotu środków przyznanych na finansowanie form pomocy lub innych wypłat z Funduszu Pracy wraz z kosztami zastępstwa procesowego	2 320,00	1 923,02
27	kampanii informacyjnych i promujących działania ministra właściwego do spraw pracy, WUP, PUP oraz OHP	49 102,00	49 101,28	
<b>RAZEM</b>			<b>968 173,38</b>	<b>956 313,03</b>

Źródło: Opracowanie własne

## V. Podsumowanie

W 2025 roku Powiatowy Urząd Pracy w Mielcu kontynuował działania związane z promocją zatrudnienia i aktywizacją lokalnego rynku pracy. Z kwoty 13,432 miliona złotych pozyskanych na pomoc osobom bezrobotnym oraz wsparcie lokalnych przedsiębiorców w tworzeniu nowych miejsc pracy i szkoleniu pracowników wydatkowanych zostało 13,399 miliona złotych (99,8% dostępnych środków). Łącznie ze zobowiązaniami z ubiegłego roku (licząc osoby, które rozpoczęły aktywizację w 2024 roku i kontynuowały udział w programach w 2025 roku) z możliwości pomocy ze strony Urzędu skorzystało ponad 1 900 osób.

Analizując sytuację na lokalnym rynku pracy za 2025 rok przez pryzmat bilansu osób bezrobotnych warto odnotować, że napływ osób do ewidencji (rejestracje) był o blisko 150 osób większy niż w 2024 roku i wyniósł 4884 osoby. W kontekście wzrostu liczby bezrobotnych po raz kolejny istotniejszy okazał się jednak odpływ (wyrejestrowania), który w 2024 roku wyniósł przeszło 4678 osób, a w 2025 roku spadł do poziomu 4457 osób.

Dokładne dane statystyczne prezentujące powody wyrejestrowań wskazują, że pracę podjęły 3244 osoby (o 68 mniej niż rok wcześniej) przy czym liczba podjęć pracy niesubsydiowanej wzrosła o 11 osób do poziomu 2743 osób przy jednoczesnym spadku o 79 osób (do poziomu 501 osób) liczby podjęć pracy subsydiowanej. Z innych istotnych powodów wyrejestrowań należy zwrócić uwagę, że na staże skierowano 310 osób, czyli o 93 osoby więcej niż w 2024 roku, a 255 osób (o 163 osoby mniej niż w 2024r.) zostało wyrejestrowanych z powodu nie potwierdzenia gotowości do podjęcia pracy lub nie utrzymywanie kontaktu z urzędem co najmniej raz na 90 dni. W 2025 roku 329 osób dobrowolnie zrezygnowało ze statusu osoby bezrobotnej, czyli o 49 osób mniej niż w ubiegłym roku. Dane dotyczące rotacji bezrobotnych wskazują także, że łączna liczba osób zarejestrowanych i wyrejestrowanych zmniejszyła się po raz kolejny (spadła o 73 osoby) i ostatecznie na koniec 2025 roku kształtowała się na poziomie 9341 osób.

Dane statystyczne wskazują także na pogłębiającą się przewagę liczby bezrobotnych mężczyzn nad liczbą bezrobotnych kobiet, które stanowią już wyraźnie mniej niż połowę (46,3%) wszystkich bezrobotnych. W ciągu roku liczba bezrobotnych mężczyzn wzrosła o 310 osób (do poziomu 1879 mężczyzn) przy zwiększeniu się liczby bezrobotnych kobiet tylko o 117 osób (do poziomu 1623 kobiet). Dane o bezrobotnych wskazują również na negatywne zjawisko związane z wyraźnym wzrostem udziału osób bezrobotnych zarejestrowanych powyżej 2 lat przy jednoczesnym spadku udziału bezrobotnych zarejestrowanych krótkoterminowo (poniżej niż 3 miesięcy). Już co 4 bezrobotny (24,9%) poszukiwał pracy dłużej niż 24 miesiące. W tym samym czasie o blisko 2 punkty procentowe (do poziomu 25,4%) zmniejszył się udział osób pozostających bez pracy krócej niż 3 miesiące. Negatywnie należy także ocenić wzrost na przestrzeni roku liczby osób bez kwalifikacji zawodowych o 189 osób. Na koniec 2025 roku 949 osób (27,1%) nie posiadało kwalifikacji zawodowych, a ich udział w ciągu 12 miesięcy w strukturze bezrobotnych zwiększył się o 2,4 punktu procentowego. Nadal znaczącym problemem lokalnego rynku pracy pozostaje również malejąca liczba zgłaszanych ofert pracy. W 2025 roku pracodawcy przekazali do Urzędu tylko niespełna 2400 propozycji pracy, czyli o blisko 1000 mniej niż 2024 roku, który pod względem liczby zgłoszonych ofert pracy był zbliżony do najgorszych lat 2008-2009 i trwającego wówczas globalnego kryzysu finansowego.

Reasumując informacje z lokalnego rynku pracy oraz dane gospodarcze można stwierdzić, że aktualnie nie ma istotnych symptomów świadczących o tym, że sytuacja może ulec poprawie, a firmy mogą powrócić na ścieżkę rozwoju i wzrostu poziomu zatrudnienia.