

Jak założyć Profil Zaufany - instrukcja

Marzena Smoleń Data publikacji: 16.03.2020

Profil Zaufany to metoda identyfikacji osoby w Internecie. Jest on niezbędny gdy chcemy złożyć wniosek elektroniczny do urzędu. Jak założyć Profil Zaufany bez wychodzenia z domu?

1. Przejdź na stronę: <https://pz.gov.pl/> i wybierz **Zarejestruj się** (prawy górny róg)

The screenshot shows the homepage of the 'profil zaufany' website. At the top right, there are two buttons: 'Zaloguj się' and 'Zarejestruj się'. The 'Zarejestruj się' button is circled in red, and a red arrow points to it from below. Below the navigation bar, there is a banner for 'Masz firmę? Podpisz JPK_VAT profilem zaufanym' with two buttons: 'Pobierz bezpłatną aplikację' and 'Podpisz Profilem Zaufanym'. Below the banner are three main sections: '01 Co to jest Profil Zaufany?', '02 Jak założyć i potwierdzić?', and '03 Co mogę załatwić?'. Each section contains detailed instructions and links. At the bottom, there is a navigation bar with buttons for 'Załóż Profil Zaufany i potwierdź' leading to 'ONLINE' and 'W PUNKCIE POTWIERDZAJĄCYM'.

01 Co to jest Profil Zaufany?
Profil Zaufany to **bezpłatne narzędzie**, dzięki któremu można załatwiać sprawy urzędowe **online** w serwisach administracji publicznej, **bez wychodzenia z domu**.

Teraz możesz założyć i potwierdzić Profil Zaufany online za pośrednictwem **bankowości elektronicznej**

Dodatkowo, możesz założyć Profil Zaufany przez internet i potwierdzić go w **Punkcie Potwierdzającym** ▶

02 Jak założyć i potwierdzić?
24h/7 dni w tygodniu – Profil Zaufany możesz założyć i potwierdzić w pełni online przy pomocy **zewnętrznego dostawcy tożsamości**, np. banku

krok 1 W systemie bankowości elektronicznej twojego banku, **wypełnij formularz o założenie Profilu Zaufanego**

krok 2 Operację potwierdź **bankowym kodem autoryzacyjnym**. Na Twój adres mailowy otrzymasz potwierdzenie założenia konta

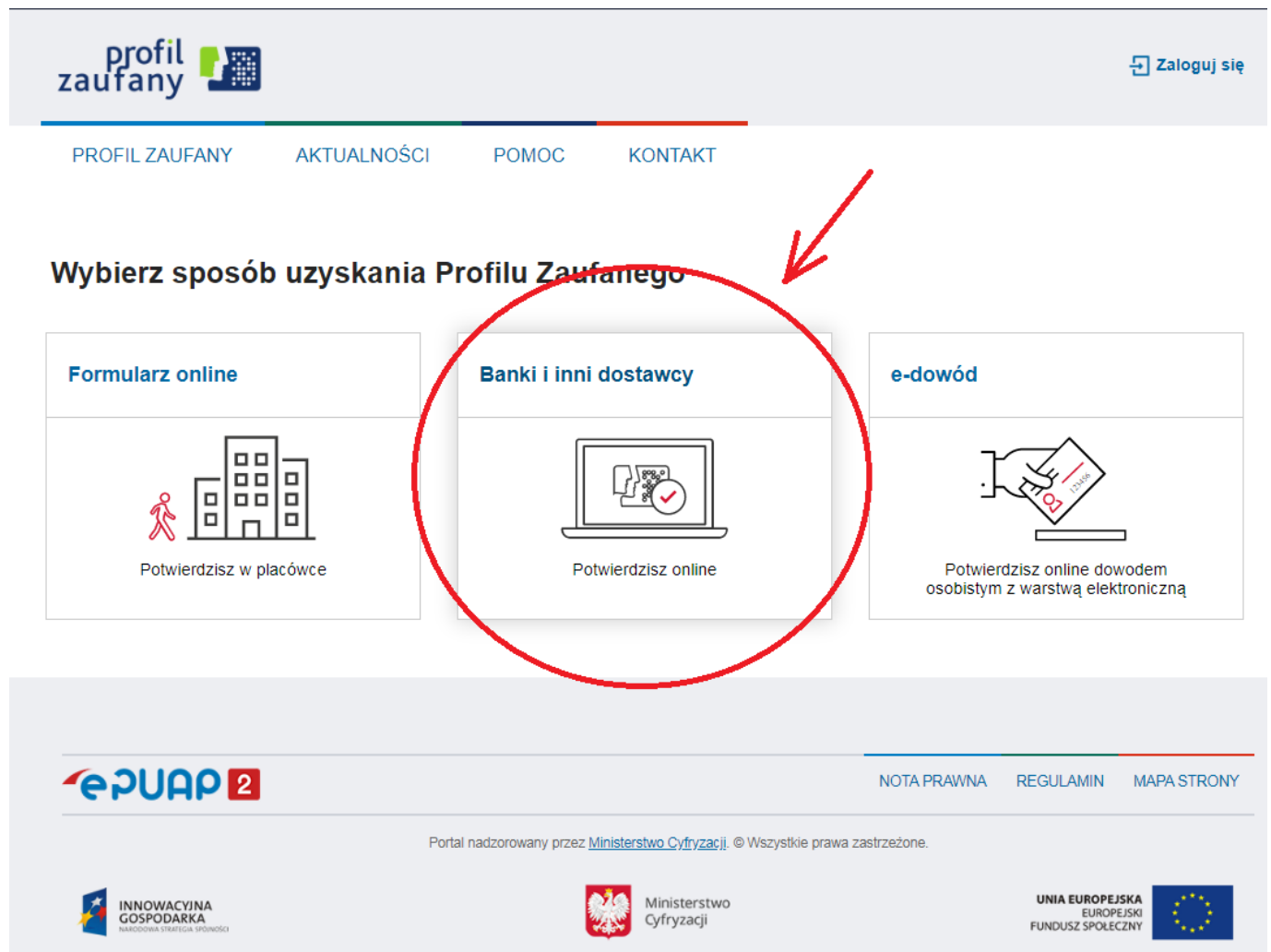
03 Co mogę załatwić?


- Zalogować do **Internetowego Konta Pacjenta (IKP)**
- Podpisać **JPK_VAT**
- Złożyć **wniosek o rejestrację działalności** gospodarczej
- Zgłosić utratę **dokumentu tożsamości**
- Wystąpić o **Europejską Kartę Ubezpieczenia Zdrowotnego**
- Załatwić **sprawy urzędowe** dla swojej **rodziny**: becikowe, świadczenia rodzicielskie, Karta Dużej Rodziny, Świadczenie o Funduszu Alimentacyjnym
- Uzyskać **odpis aktu stanu cywilnego**
- **Dziesiątki innych spraw**

Załóż Profil Zaufany i potwierdź → **ONLINE** ▶ lub **W PUNKCIE POTWIERDZAJĄCYM** ▶

2. Wybierz sposób uzyskania Profilu Zaufanego: **Banki i inni dostawcy**

(Istnieje możliwość potwierdzenia Profilu Zaufanego w Punkcie Potwierdzającym, jednak w okresie stanu epidemiologicznego mogą być one nieczynne)




profil zaufany  [Zaloguj się](#)

[PROFIL ZAUFANY](#) [AKTUALNOŚCI](#) [POMOC](#) [KONTAKT](#)


Wybierz sposób uzyskania Profilu Zaufanego

Formularz online




Potwierdzisz w placówce

Banki i inni dostawcy



Potwierdzisz online


e-dowód





Potwierdzisz online dowodem osobistym z warstwą elektroniczną

ePUAP 2 [NOTA PRAWNA](#) [REGULAMIN](#) [MAPA STRONY](#)

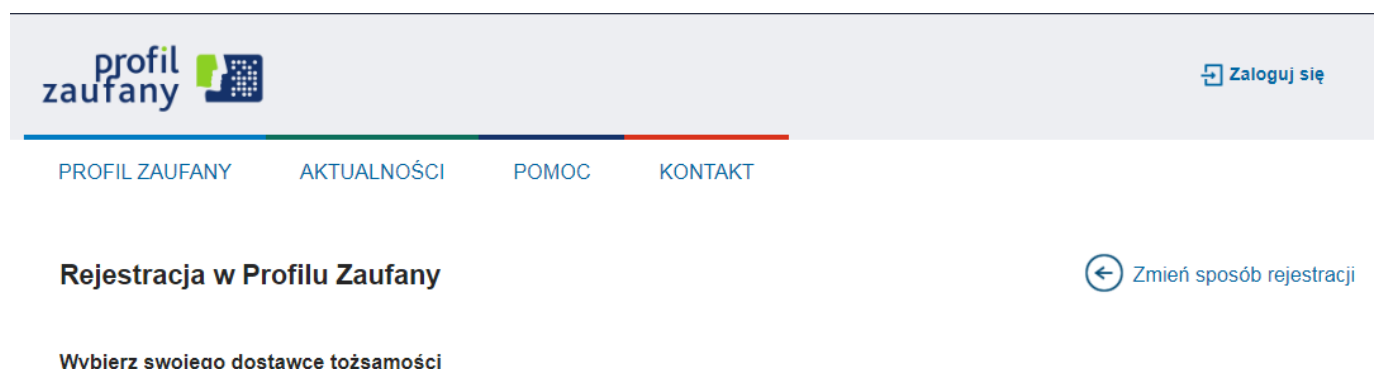
Portal nadzorowany przez [Ministerstwo Cyfryzacji](#). © Wszystkie prawa zastrzeżone.


 **INNOWACYJNA GOSPODARKA**
NARODOWA STRATEGIA WSPÓLNOŚCI

 **Ministerstwo Cyfryzacji**

UNIA EUROPEJSKA
EUROPEJSKI FUNDUSZ SPOŁECZNY 

3. Wybierz swojego dostawcę tożsamości - swój bank




profil zaufany  [Zaloguj się](#)

[PROFIL ZAUFANY](#) [AKTUALNOŚCI](#) [POMOC](#) [KONTAKT](#)

Rejestracja w Profilu Zaufany

[← Zmień sposób rejestracji](#)

Wybierz swojego dostawcę tożsamości



▼ [Przeczytaj, jak przetwarzamy twoje dane](#)



4. W zależności od wybranego banku proces rejestracji może się nieco różnić. Przykładowo wybierając mBANK, po poprawnym logowaniu, należy przejść w zakładkę EURZĄD, wybrać ZAREJSTRUJ Profil Zaufany, sprawdzić poprawność danych, zanotować identyfikator Profilu Zaufanego, zaakceptować i zatwierdzić rejestrację.

Poprawność rejestracji Profilu Zaufanego można sprawdzić wchodząc ponownie na stronę <https://pz.gov.pl> i wybierając [Zaloguj się](#).

5. Po poprawnym założeniu Profilu Zaufanego możesz składać wnioski elektroniczne do urzędu. Wykaz wniosków które możesz składać do Powiatowego Urzędu Pracy w Mielcu znajduje się na stronie: <https://mielec.praca.gov.pl/-/11377100-elektroniczne-uslugi-pup-w-mielcu-wykaz>